

令和5年度 学校給食アンケートのまとめ

おりひめ給食センター

1. 目的

日々実際に学校給食を喫食している児童生徒の考えや意見、給食献立の嗜好や摂取状況等の実態を把握し、今後の学校給食運営に役立てたいため。

2. 実施時期

令和6年3月6日(水)から13日(水)

3. 実施方法

ロイロノートで回答

4. 調査対象者

市立小・中学校に在籍する全ての児童生徒

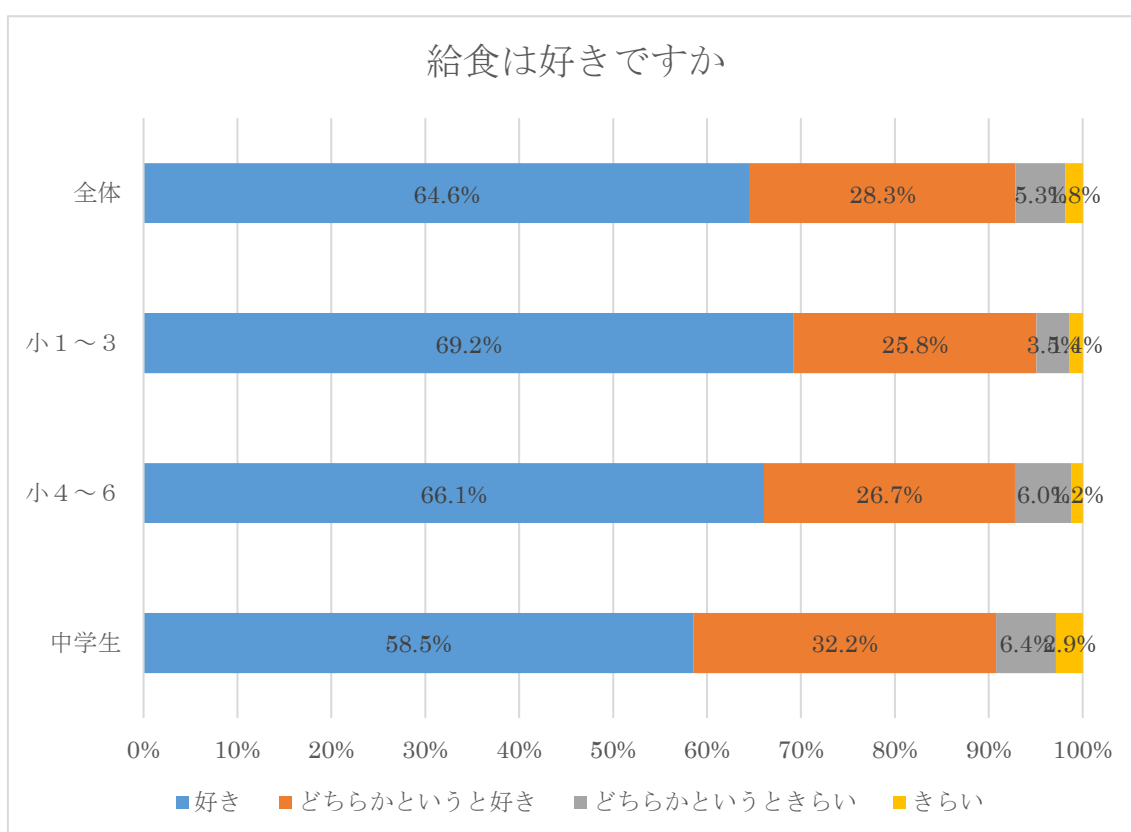
調査回答数

	児童生徒(人)
小学校	2,159
中学校	1,085
合計	3,244

5. 集計結果

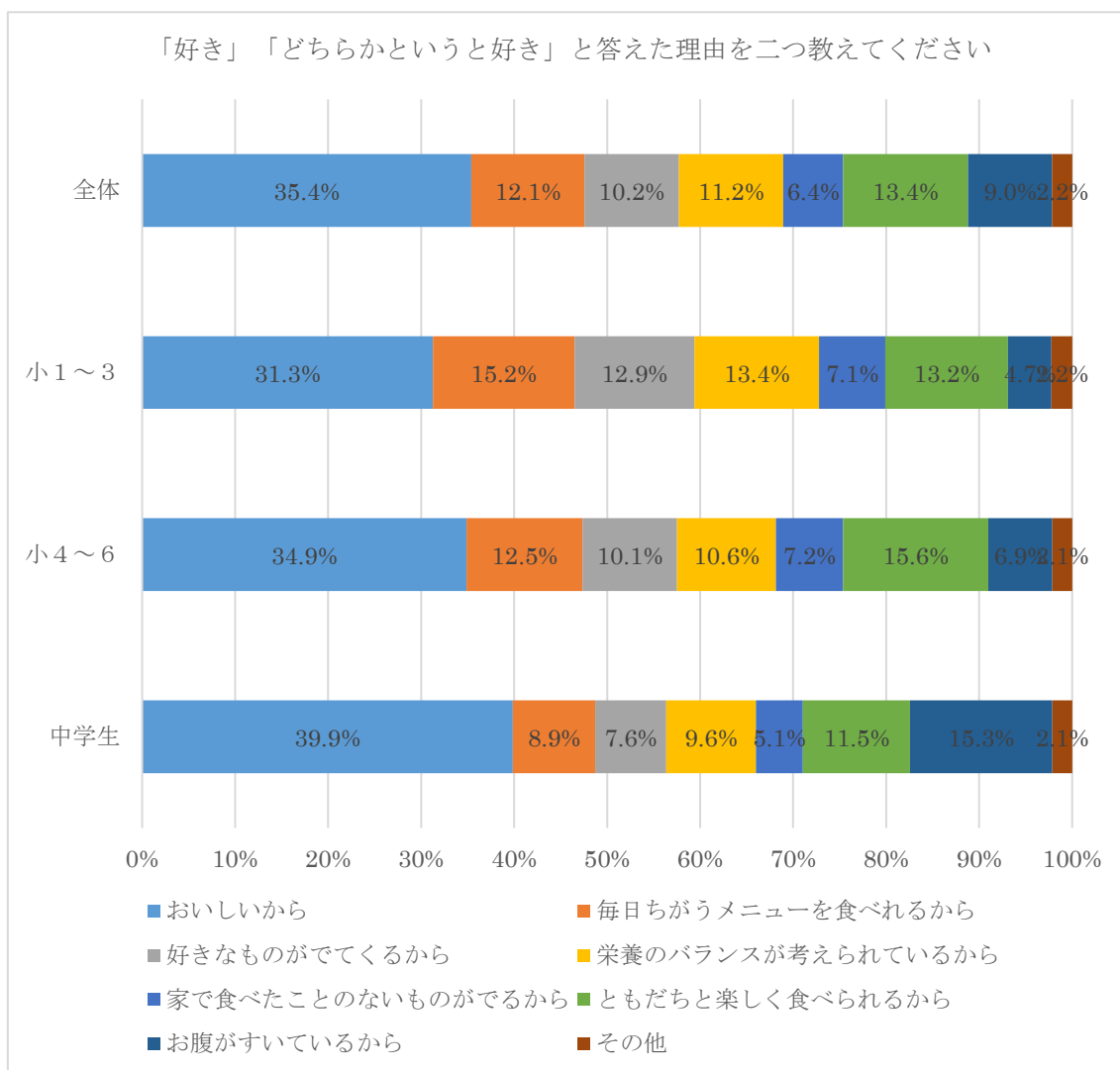
問1-1 給食は好きですか。

区分	好き	どちらかという と好き	どちらか というときらい	きらい	総計
小学校1～3年生	718	268	36	15	1037
小学校4～6年生	732	296	67	13	1108
中学生	634	349	69	31	1083



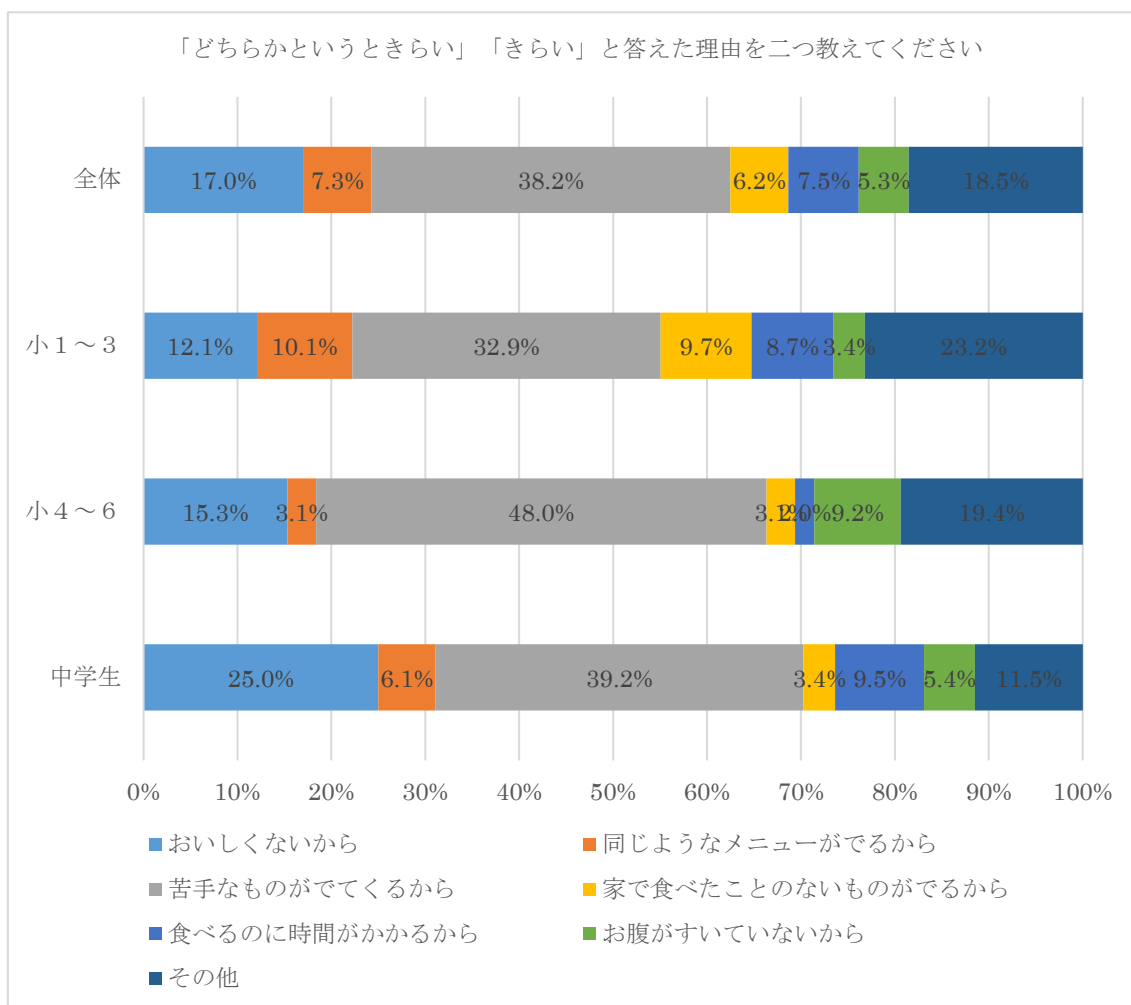
問1-2 「好き」「どちらかという好き」と答えた理由をふたつ教えてください。

区分	おいしいから	毎日ちがうメニューを食べられるから	好きなものがでてくるから	栄養のバランスが考えられているから	家で食べたことのないものがでるから	ともだちと楽しく食べられるから	お腹がすいているから	その他	総計
小学校1～3年生	308	150	127	132	70	130	46	22	985
小学校4年～6年生	344	123	100	105	71	154	68	21	986
中学生	409	91	78	99	52	118	157	22	1026



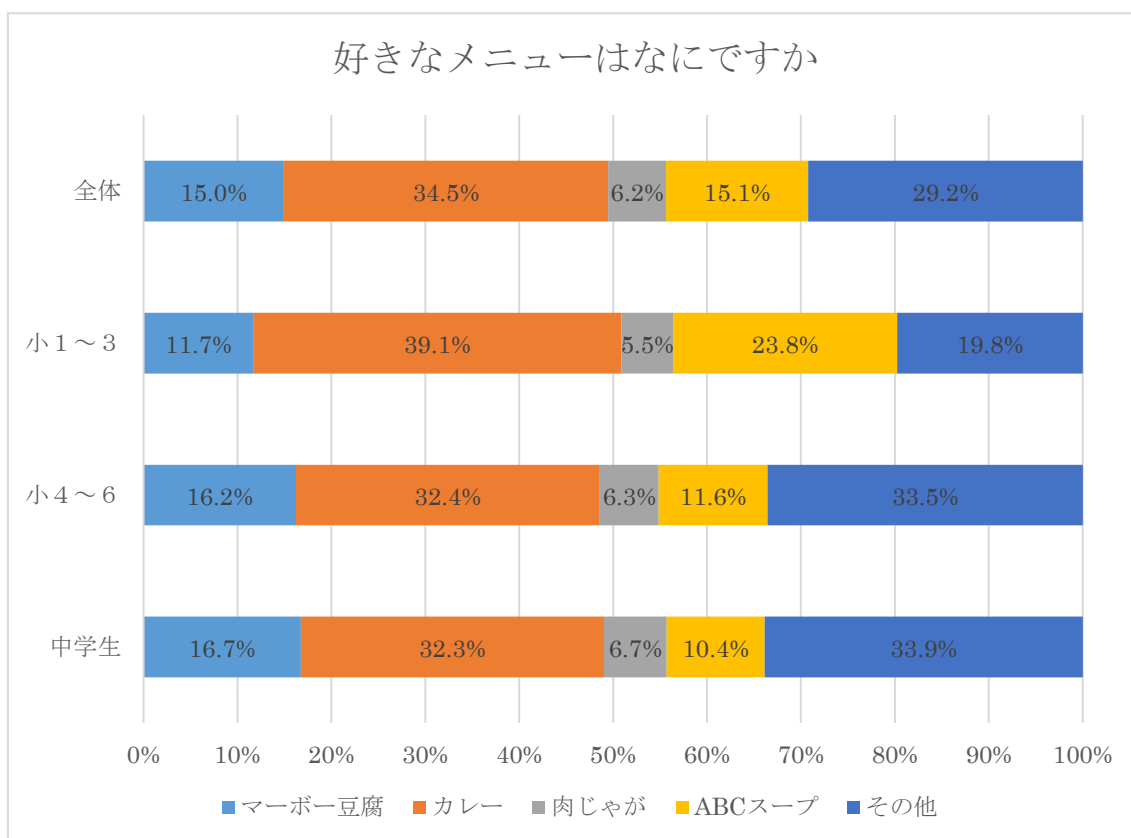
問1-3 「どちらかというときらい」「きらい」と答えた理由をふたつ教えてください。

区分	おいしくないから	同じようなメニューがでるから	苦手なものが出てくるから	家で食べたことのないものがでるから	食べるのに時間がかかるから	お腹がすいていないから	その他	総計
小学校1～3年生	25	21	68	20	18	7	48	207
小学校4年～6年生	15	3	47	3	2	9	19	98
中学生	37	9	58	5	14	8	17	148



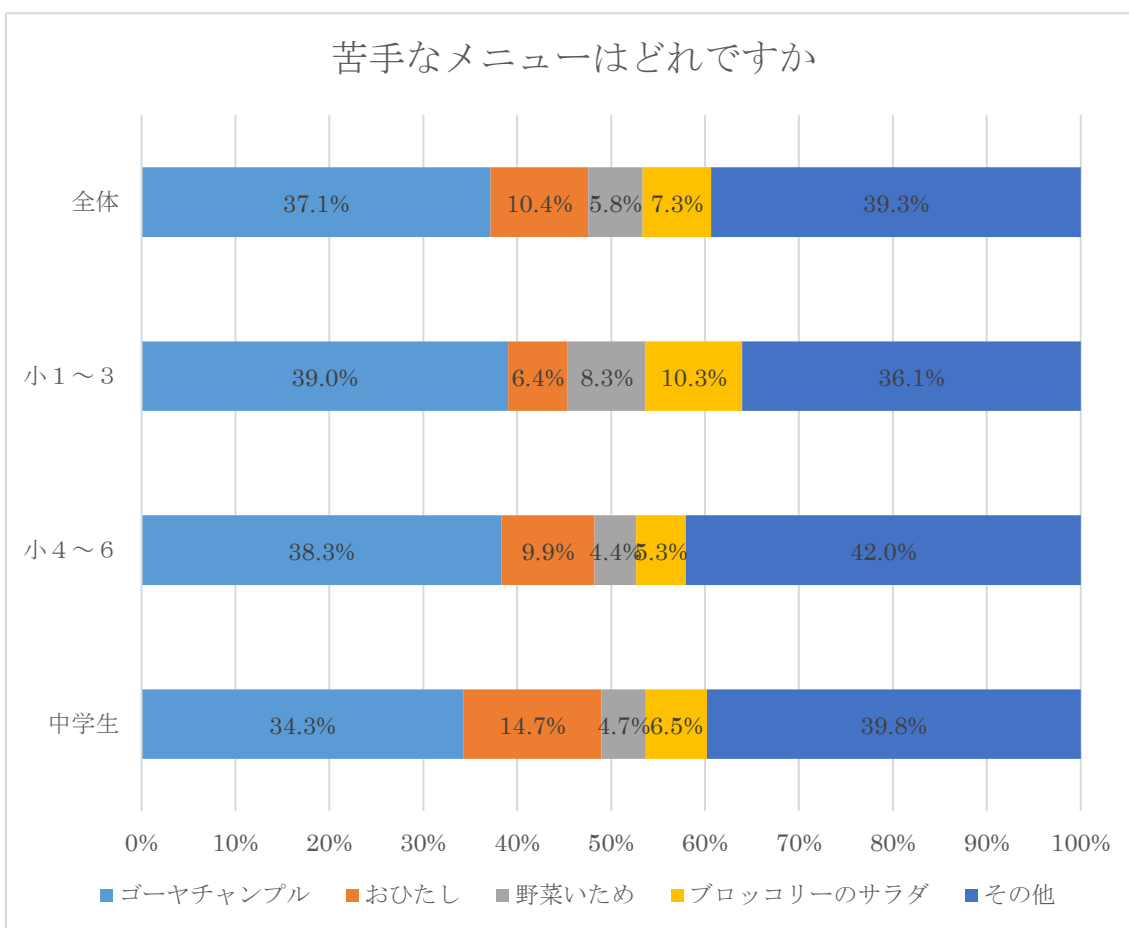
問2-1 好きなメニューはなにですか。

区分	マーボー豆腐	カレー	肉じゃが	ABCスープ	その他	総計
小学校1～3年生	121	404	57	246	204	1032
小学校4～6年生	179	357	69	128	370	1103
中学生	180	347	72	112	364	1075



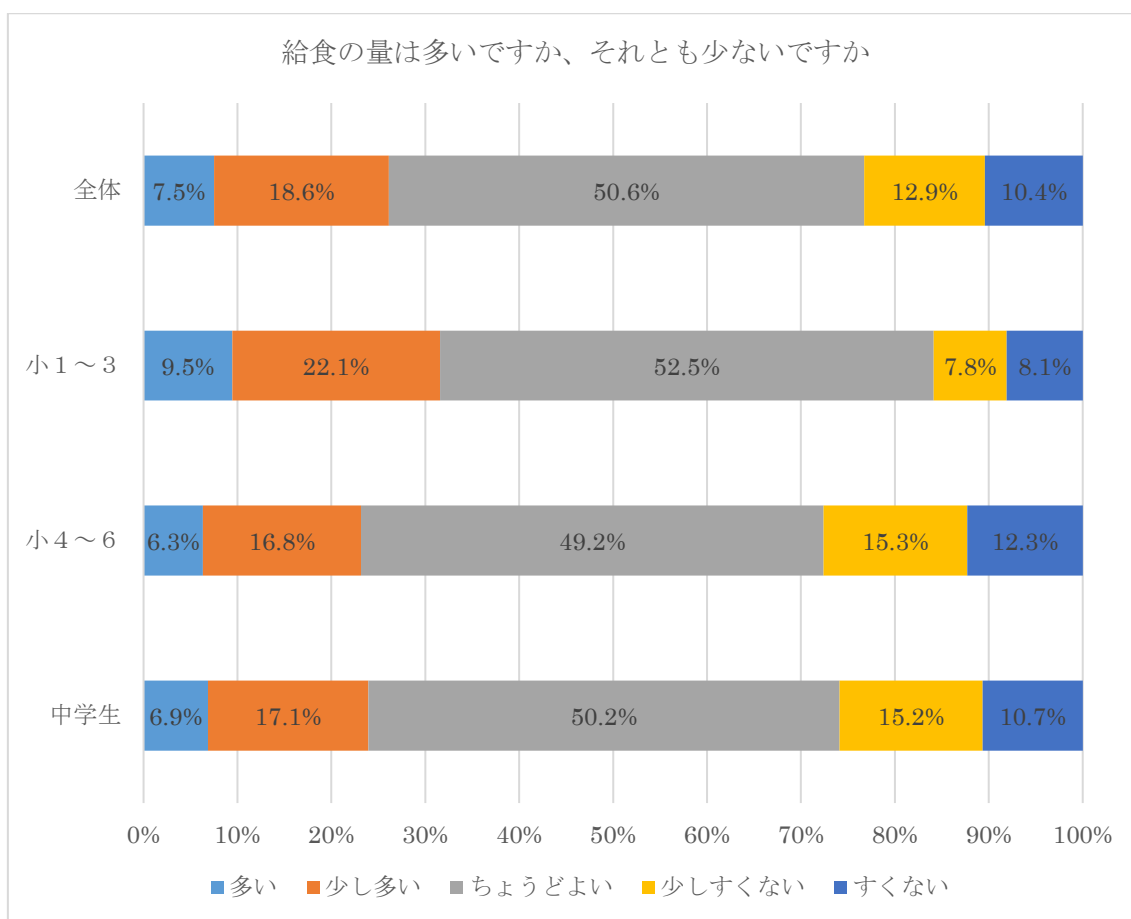
問2-2 苦手なメニューはどれですか。

区分	ゴーヤ チャンプル	おひたし	野菜 いため	ブロッコリ ーのサラダ	その他	総計
小学校1～ 3年生	368	60	78	97	340	943
小学校4～ 6年生	371	96	43	51	407	968
中学生	348	149	48	66	404	1015



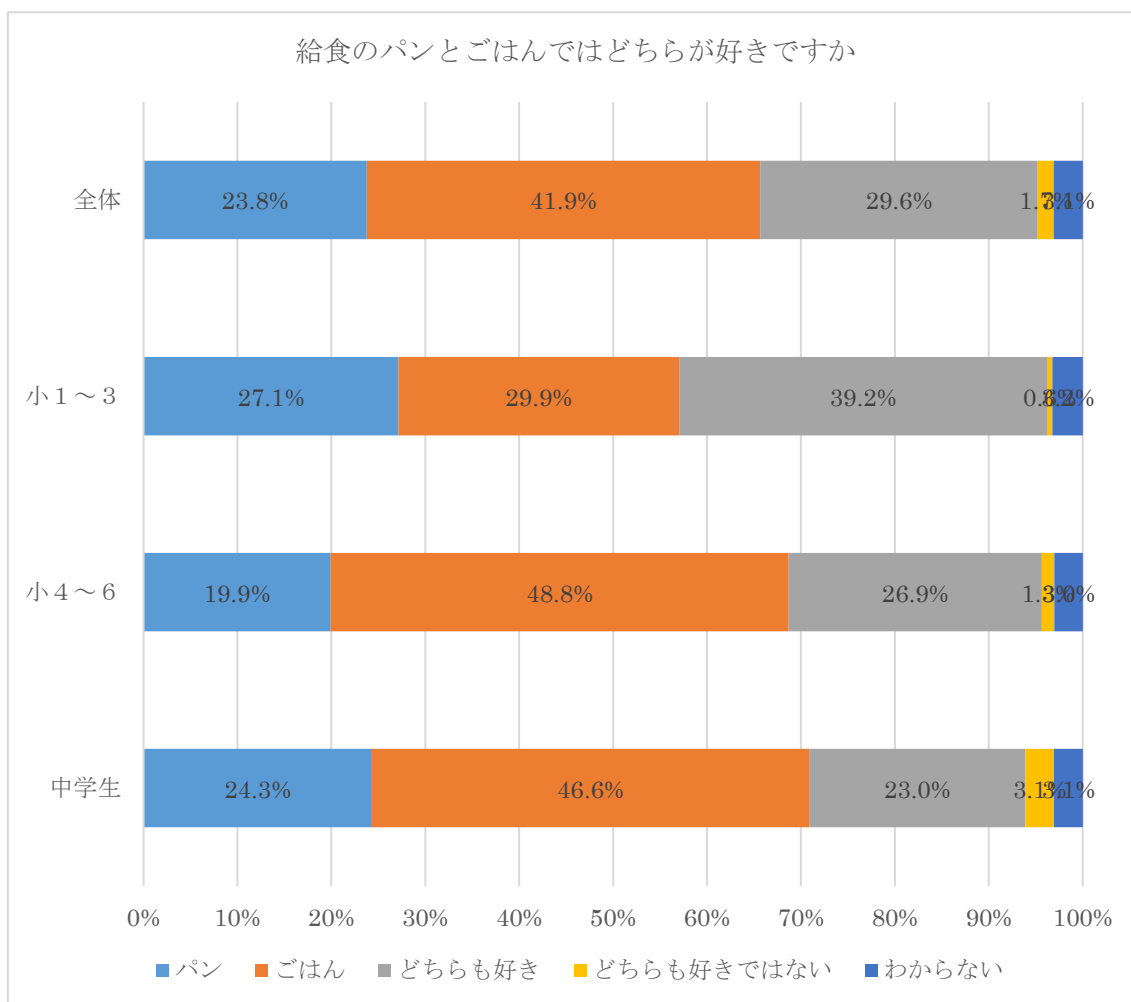
問3 給食の量は多いですか、それとも少ないですか。

区分	多い	少し多い	ちょうどよい	少し すくない	すくない	総計
小学校1～ 3年生	97	227	539	80	83	1026
小学校4～ 6年生	70	186	544	169	136	1105
中学生	74	184	541	164	115	1078



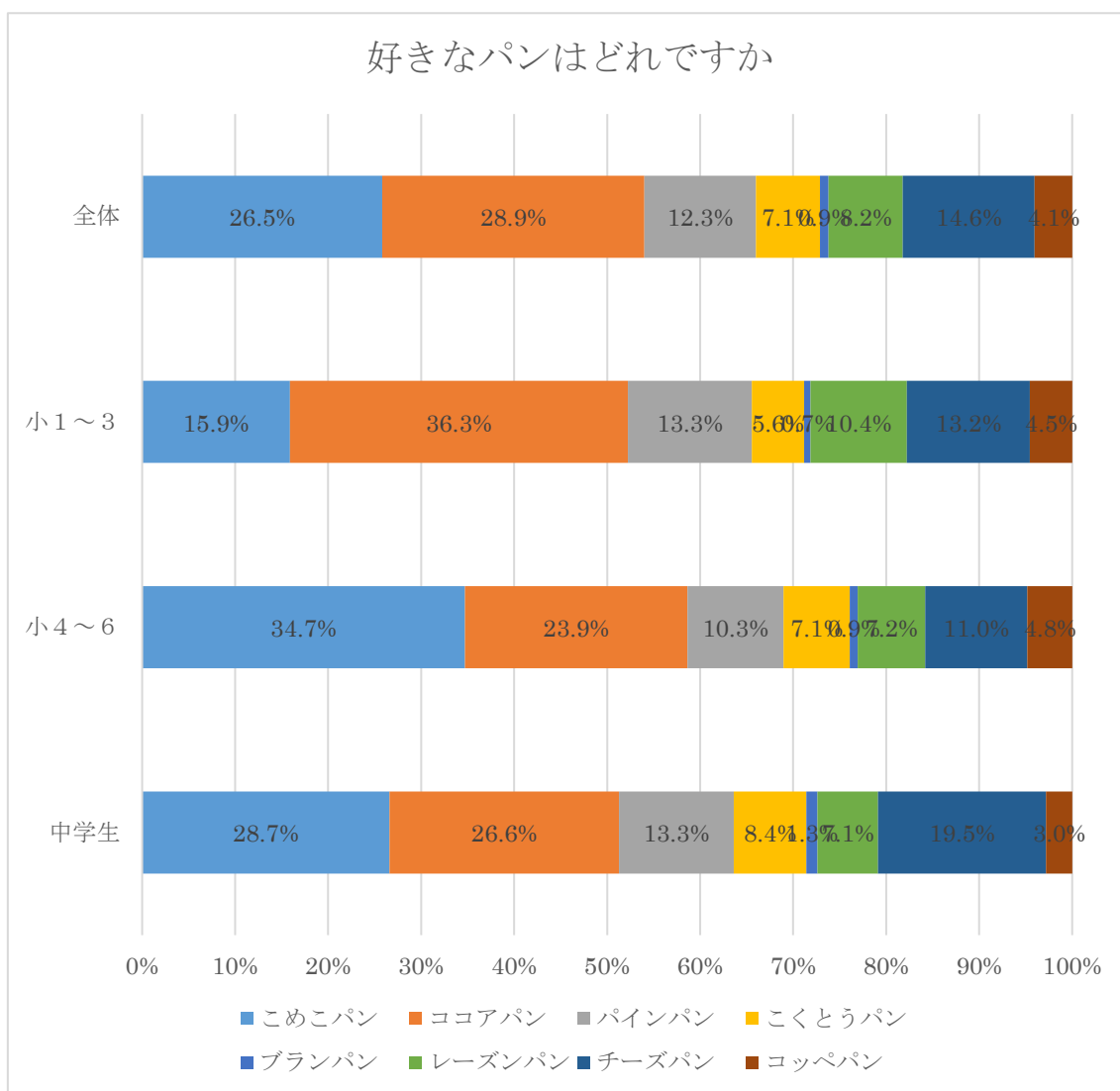
問4-1 給食のパンとごはんでは、どちらが好きですか。

区分	パン	ごはん	どちらも好き	どちらも好きではない	わからない	総計
小学校1～3年生	278	306	401	6	33	1024
小学校4～6年生	210	514	284	14	32	1054
中学生	262	502	248	33	33	1078



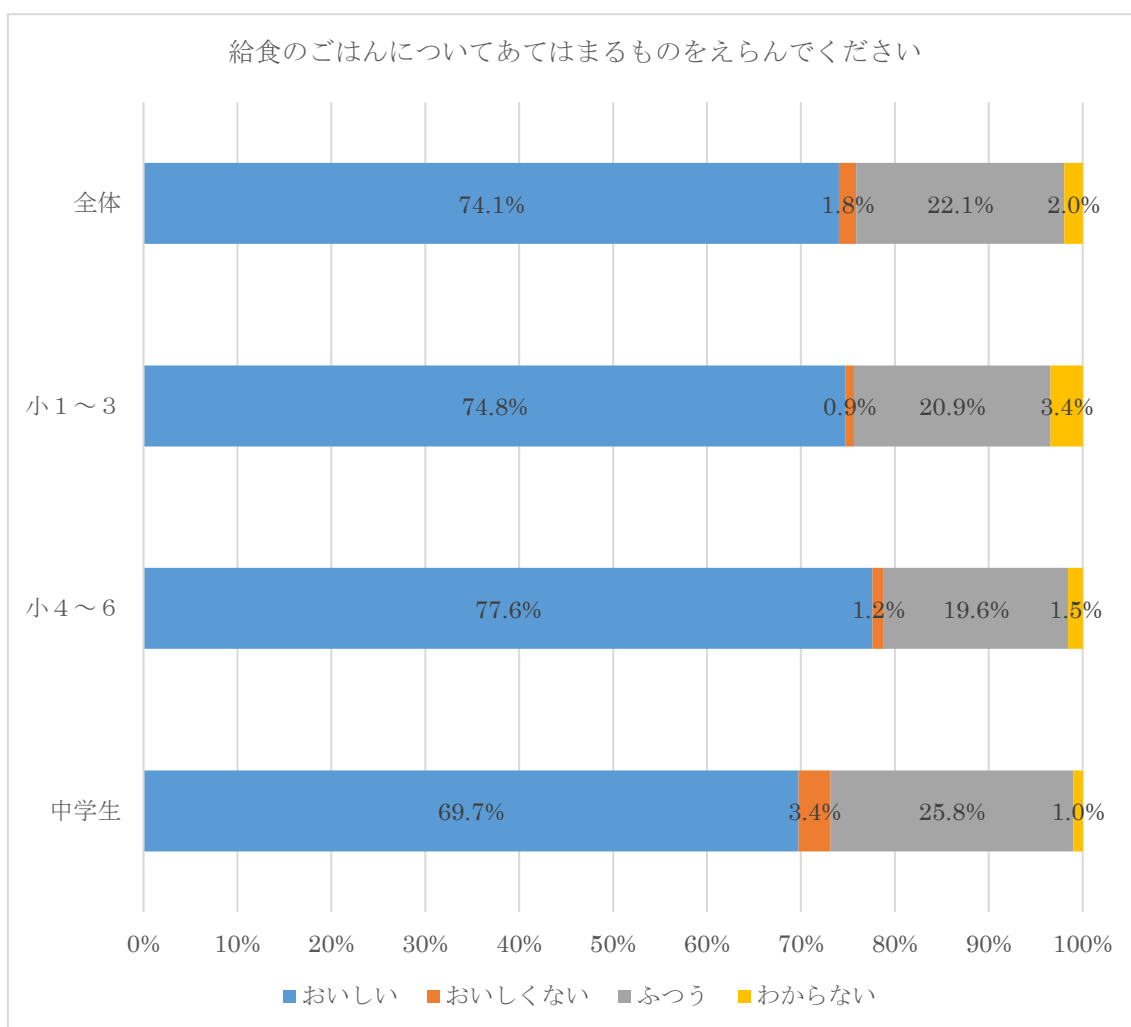
問4-2 好きなパンはどれですか。

区分	こめこパン	ココアパン	パインパン	こくとうパン	ブランパン	レーズンパン	チーズパン	コッペパン	総計
小学校1～3年生	161	368	135	57	7	105	134	46	1013
小学校4～6年生	360	248	107	74	9	75	114	50	1037
中学生	293	272	136	86	13	72	199	31	1021



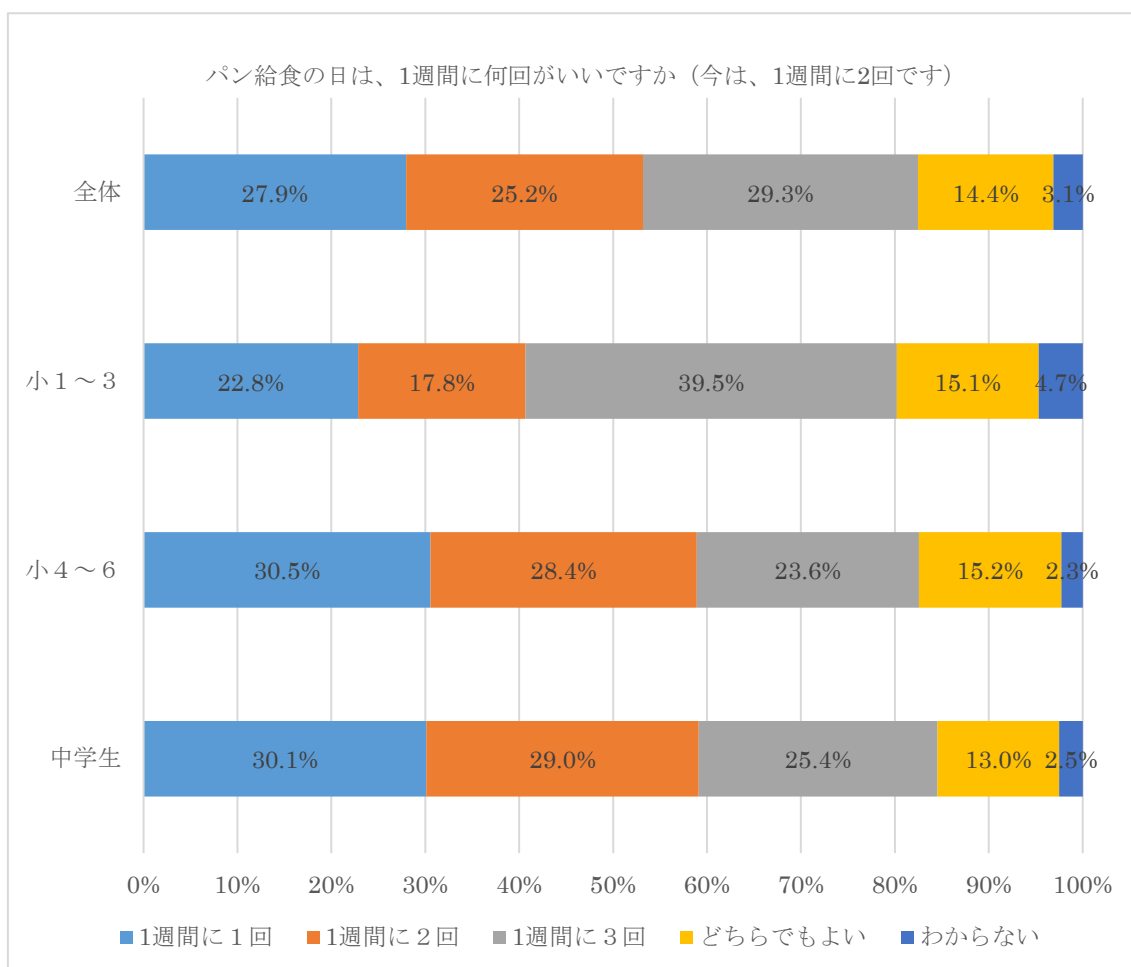
問4-3 給食のごはんについてあてはまるものをえらんでください。

区分	おいしい	おいしくない	ふつう	わからない	総計
小学校1～3年生	764	9	214	35	1022
小学校4～6年生	854	13	216	17	1100
中学生	751	37	278	11	1077



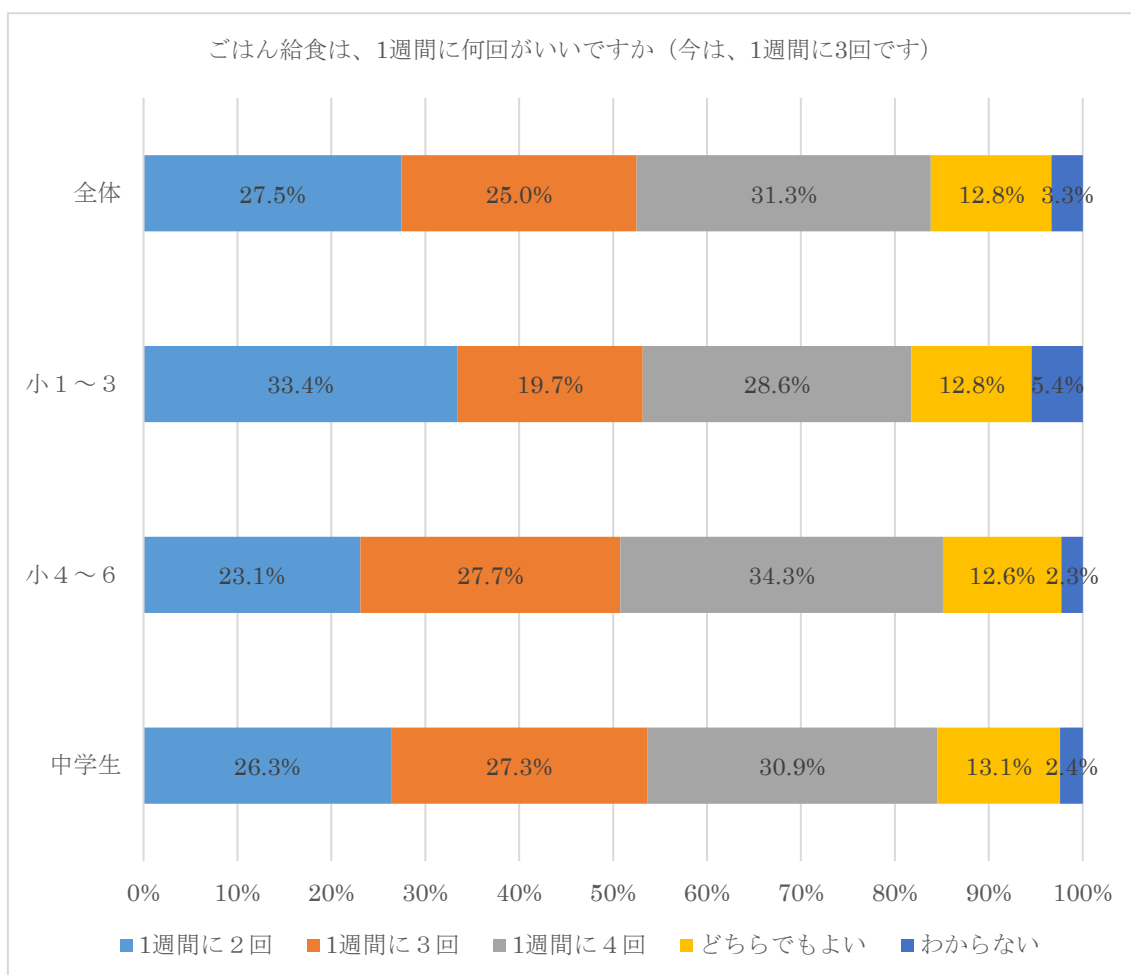
問4-4 パン給食の日は、1週間に何回がいいですか（今は、1週間に2回です）

区分	1週間に1回	1週間に2回	1週間に3回	どちらでもよい	わからない	総計
小学校1～3年生	233	182	403	154	48	1020
小学校4～6年生	336	312	260	167	25	1100
中学生	325	313	274	140	27	1079



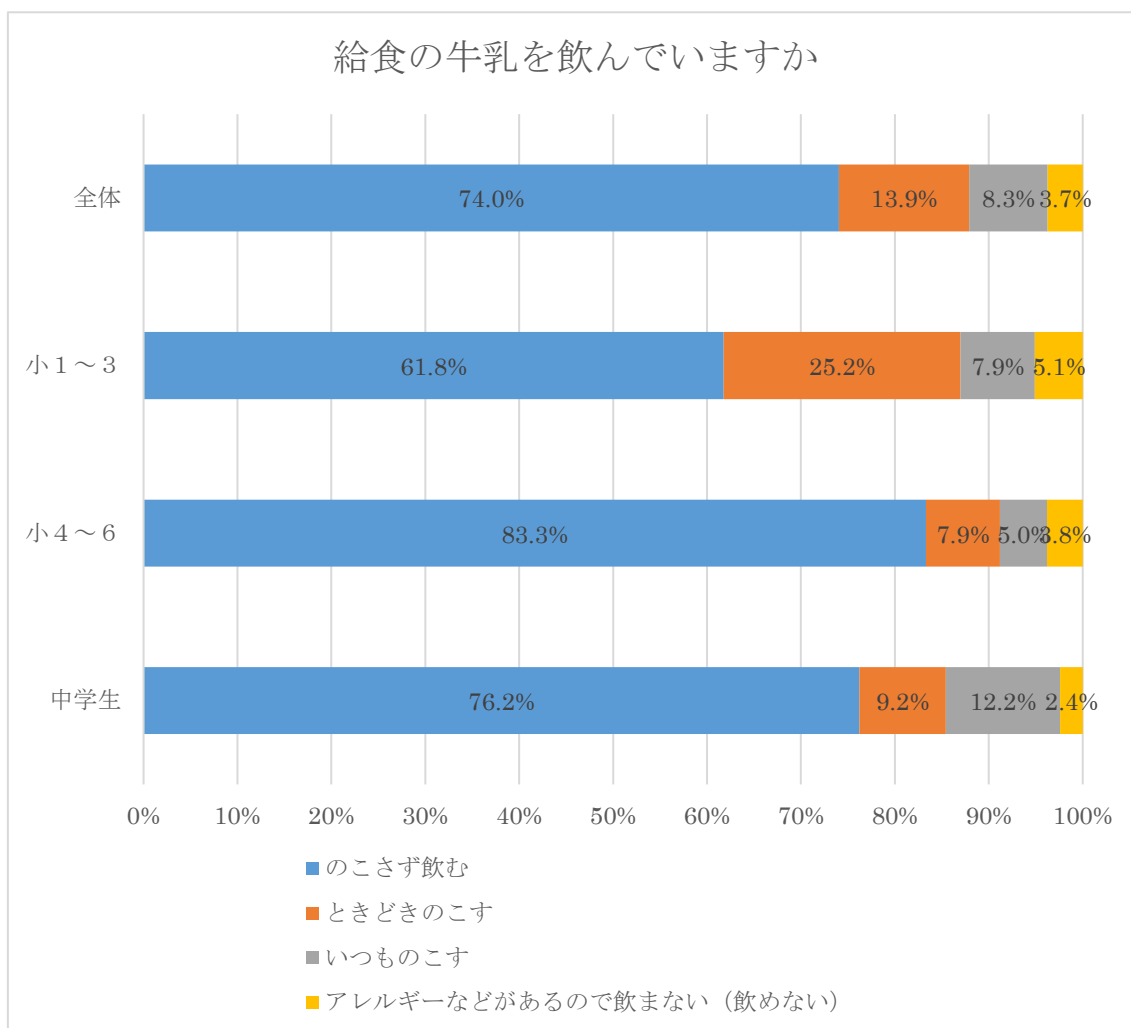
問4-5 ごはん給食の日は、1週間に何回がいいですか（今は、1週間に3回です）

区分	1週間に 2回	1週間に 3回	1週間に 4回	どちら でもよい	わから ない	総計
小学校1～ 3年生	339	200	290	130	55	1014
小学校4～ 6年生	254	305	378	139	25	1101
中学生	284	294	333	141	26	1078



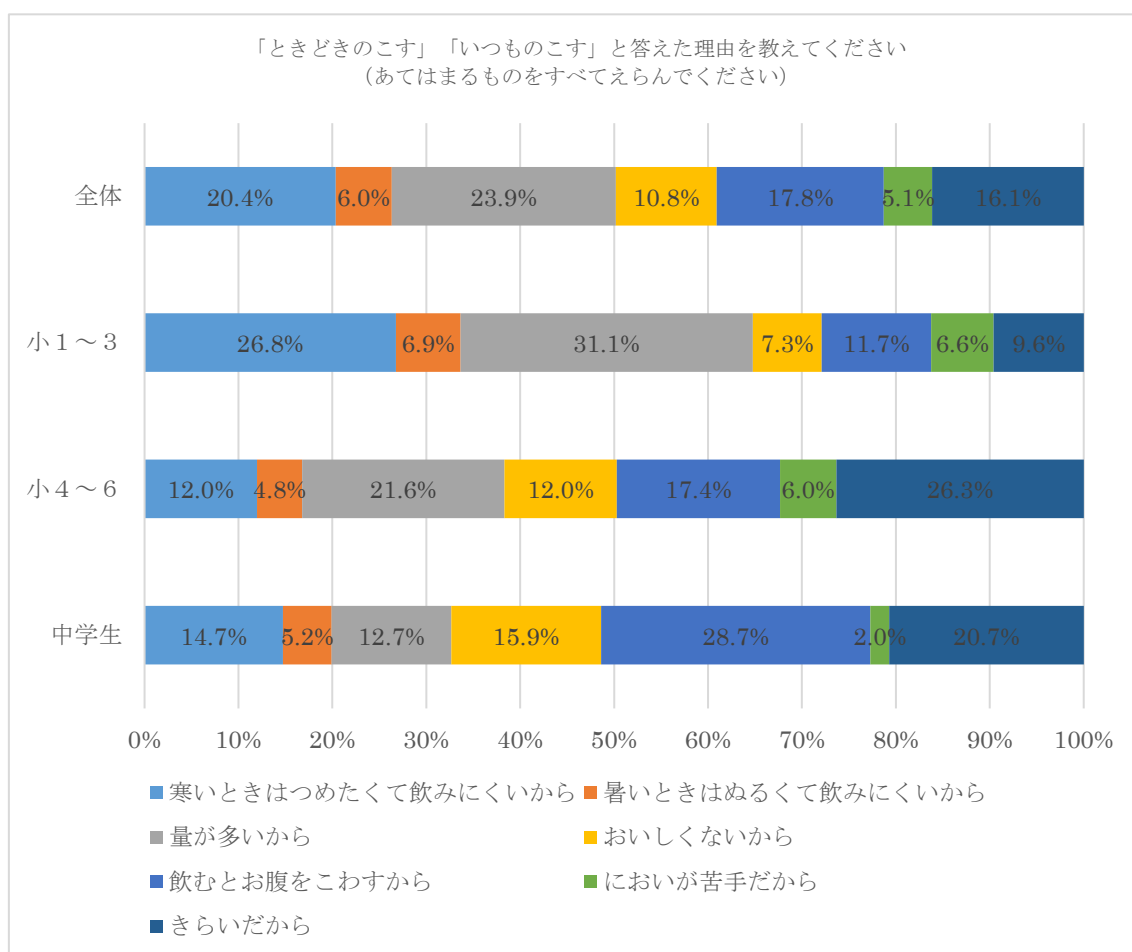
問5-1 給食の牛乳を飲んでいきますか。

区分	のこさず飲む	ときどきのこす	いつものこす	アレルギーなどがあるので飲まない(飲めない)	総計
小学校1～3年生	632	258	81	52	1023
小学校4～6年生	918	87	55	42	1102
中学生	821	99	131	26	1077



問5-2 「ときどきのこす」「いつものこす」と答えた理由を教えてください(あてはまるものすべてえらんでください)

区分	寒いときはつめたくて飲みにくいから	暑いときはぬるくて飲みにくいから	量が多いから	おいしくないから	飲むとお腹をこわすから	においが苦手だから	きれいだから	総計
小学校1～3年生	117	30	136	32	51	29	42	437
小学校4～6年生	20	8	36	20	29	10	44	167
中学生	37	13	32	40	72	5	52	251



問6 給食についての感想や意見があれば書いてください。(自由記述)

自由記述欄では、「美味しいです」や「ありがとうございます」といった給食を作っている人々に対する感謝やねぎらいの言葉が多数見受けられた。中には、「給食で好きなメニューがあるとテンションが上がります、楽しみに授業を頑張れます。」「給食のために学校に来ていると言ったら過言ですけど、本当に給食が大好きです。」「野菜が最初はきらいだったけど給食のおかげで野菜がおいしいと分かりました。」といった記述が見られた。

また、「(魚の)骨を少なくしてほしい」や、「味付けが薄い」といった意見も見られた。