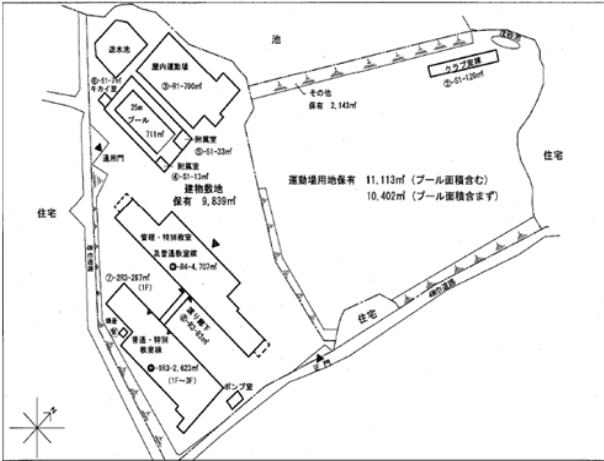
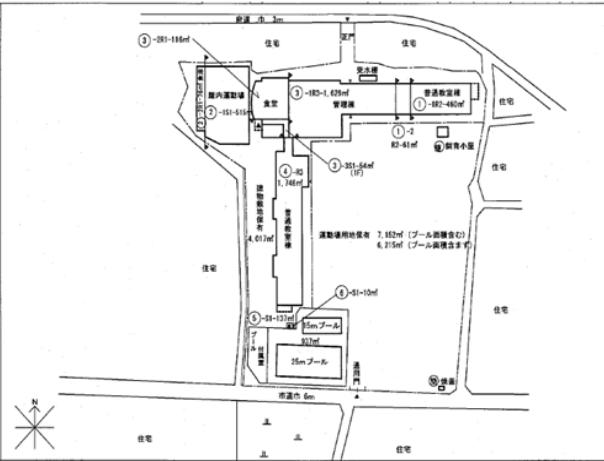
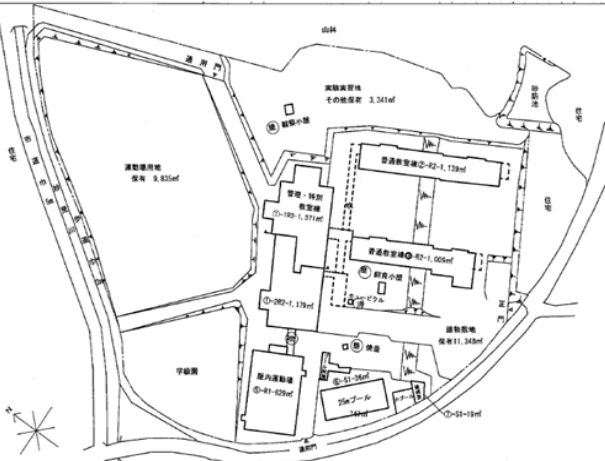
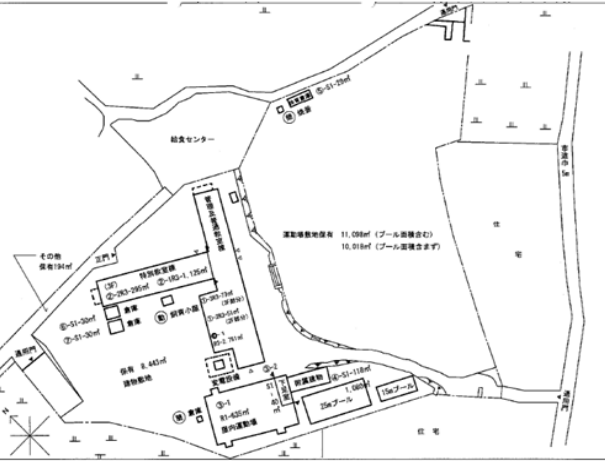


第三中学校区の現状資料

第三中学校区の学校施設

H29.3時点

		第三中学校	星田小学校	妙見坂小学校	旭小学校
					
敷地面積		23,095 m ²	11,169 m ²	25,271 m ²	19,735 m ² (第3給食センター跡地1,322㎡あり)
運動場面積		11,113 m ²	7,152 m ²	10,582 m ²	11,098 m ²
延床面積		8,788 m ²	4,916 m ²	5,862 m ²	5,200 m ²
建築年度	校舎※1	1974 (S49) 年 (建築後42年)	1961 (S36) 年 (建築後55年)	1973 (S48) 年 (建築後43年)	1976 (S51) 年 (建築後40年)
	体育館	1975 (S50) 年 (建築後41年)	1966 (S41) 年 (建築後50年)	1974 (S49) 年 (建築後42年)	1977 (S52) 年 (建築後39年)
長寿命化判定	校舎	○	○	○	○
	体育館	×	○	×	×
長寿命化した場合の残存年数	校舎	38年 (建替時期：平成66年)	25年 (建替時期：平成53年)	37年 (建替時期：平成65年)	40年 (建替時期：平成68年)
	体育館	—	30年 (建替時期：平成58年)	—	—
健全度評価※2	校舎※3	60	35	70	67
	体育館	100	92	31	30

※1 校舎の建築年度は棟別に異なるため、延床面積1,000m²以上の棟のうち、もっとも古い棟の建築年度を記載している。

※2 健全度評価は、各棟で②の部位ごとに、①の種別で評価し、③の式で健全度を評価。

※3 校舎の健全度評価は、下の式にて算出。

$$\frac{\text{面積 (棟1+棟2+...+棟n)} \times \text{健全度 (棟1+棟2+...+棟n)}}{\text{面積 (棟1+棟2+...+棟n)}} = \text{校舎の健全度}$$

$$\text{面積 (棟1+棟2+...+棟n)}$$

①部位の健全度

評価	健全度
A	100
B	75
C	40
D	10

- A: 概ね良好
- B: 安全上、機能上、問題なし
- C: 安全上、機能上、劣化の兆しが見られる
- D: 劣化の程度が大きく、安全上、機能上、問題があり、早急に対応する必要がある

②部位のコスト配分

部位	コスト配分
1 屋根・屋上	7.2
2 外壁	14.9
3 内部仕上げ	22.4
4 電気設備	8.0
5 給排水設備	6.0
6 空調換気設備	1.0
7 昇降機その他	0.5
計	60

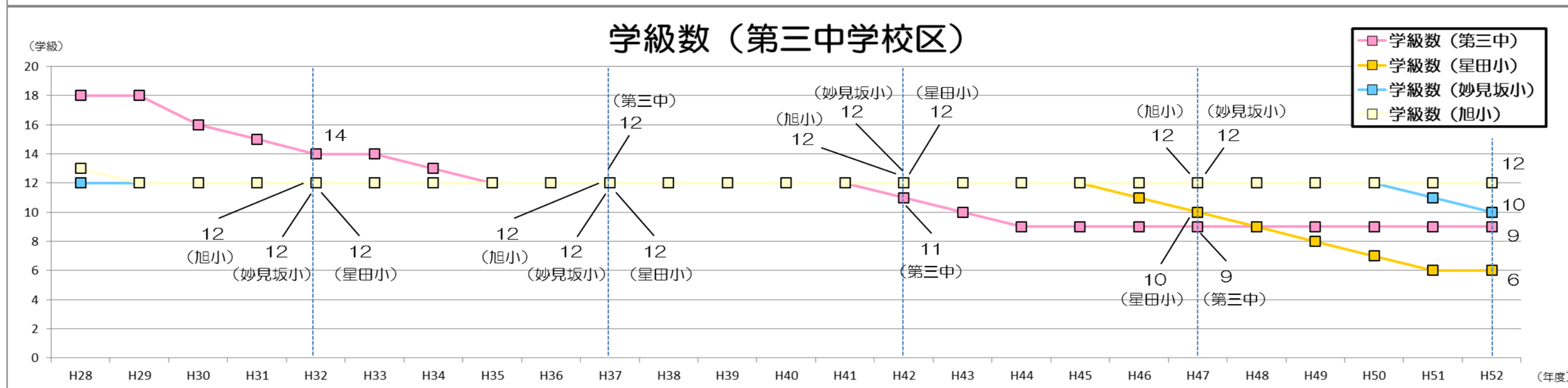
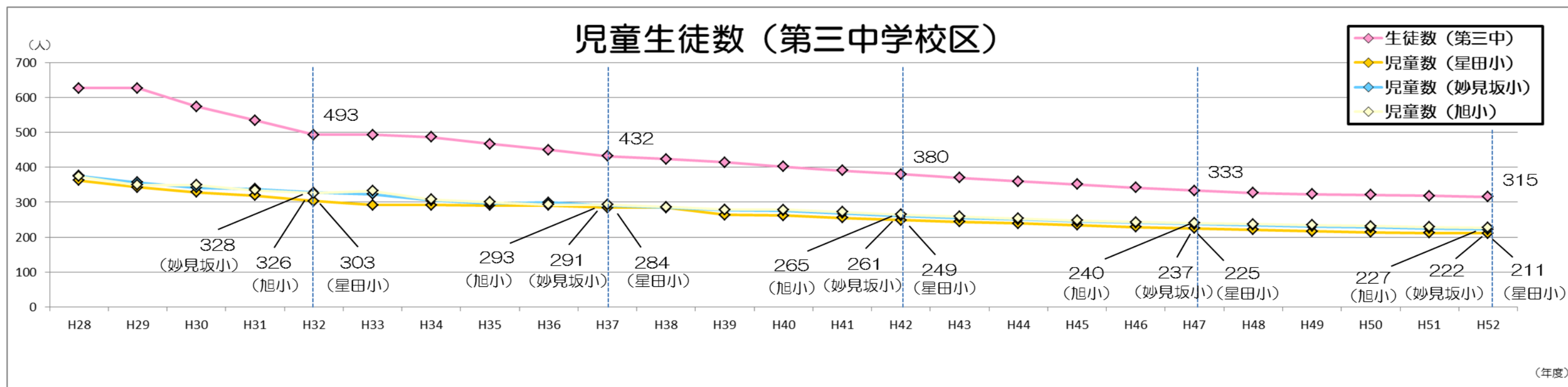
③健全度

$$\frac{\text{総和 (部位の健全度} \times \text{部位のコスト配分)}}{\text{評価対象部位がオールAの点数}}$$

※100点満点にするためにコスト配分の合計値で割っている。
 ※健全度は、数値が大きいほど健全、数値が小さいほど劣化が進んでいることを示す。

第三中学校区の児童生徒数・学級数

H29.3時点



年度	H28	H29	H30	H31	H32	H33	H34	H35	H36	H37	H38	H39	H40	H41	H42	H43	H44	H45	H46	H47	H48	H49	H50	H51	H52	
第三中学校	生徒数	627	627	574	535	493	493	487	467	450	432	424	414	402	391	380	370	360	351	342	333	327	323	321	318	315
	学級数	18	18	16	15	14	14	13	12	12	12	12	12	12	11	10	9	9	9	9	9	9	9	9	9	9
星田小学校	児童数	362	343	329	319	303	292	292	291	291	284	285	264	262	255	249	244	239	234	229	225	221	217	214	212	211
	学級数	12	12	12	12	12	12	12	12	12	12	12	12	12	12	12	12	12	11	10	9	8	7	6	6	
妙見坂小学校	児童数	376	357	342	338	328	323	305	297	299	291	284	278	276	268	261	255	250	245	241	237	234	231	228	225	222
	学級数	12	12	12	12	12	12	12	12	12	12	12	12	12	12	12	12	12	12	12	12	12	12	11	10	
旭小学校	児童数	374	349	349	334	326	332	308	300	293	293	286	279	279	272	265	259	253	248	243	240	237	234	232	229	227
	学級数	13	12	12	12	12	12	12	12	12	12	12	12	12	12	12	12	12	12	12	12	12	12	12	12	12

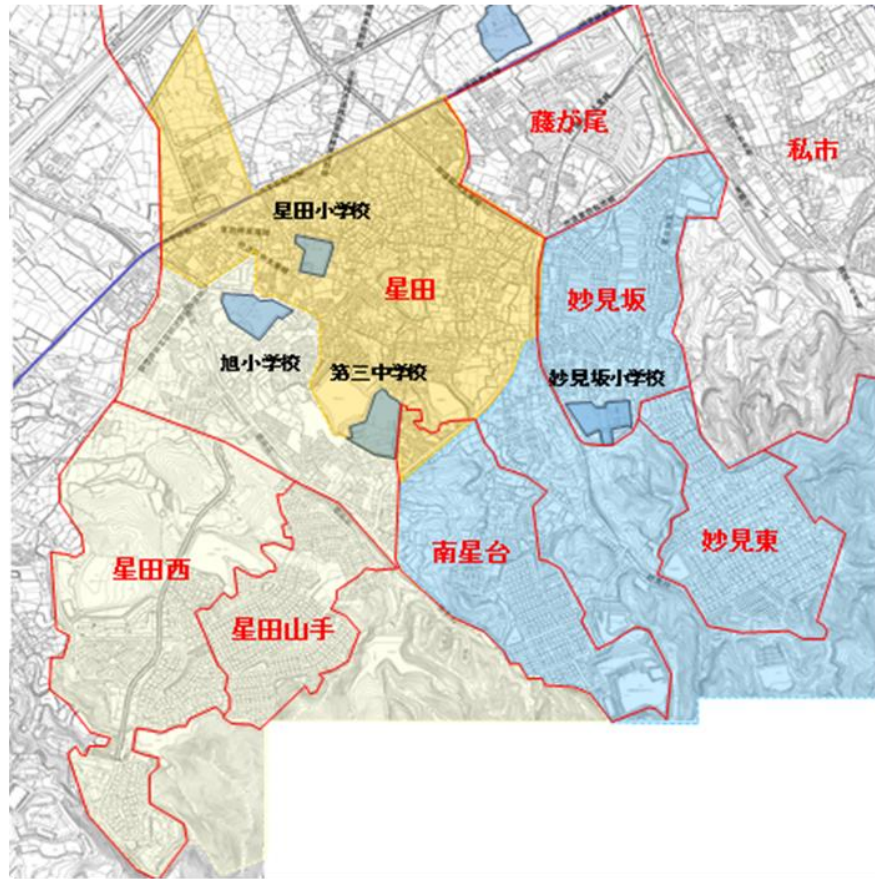
※H28については、平成28年5月1日の実数 ※学級数には支援学級数を含まない。

※児童生徒、支援学級児童生徒数を含む。

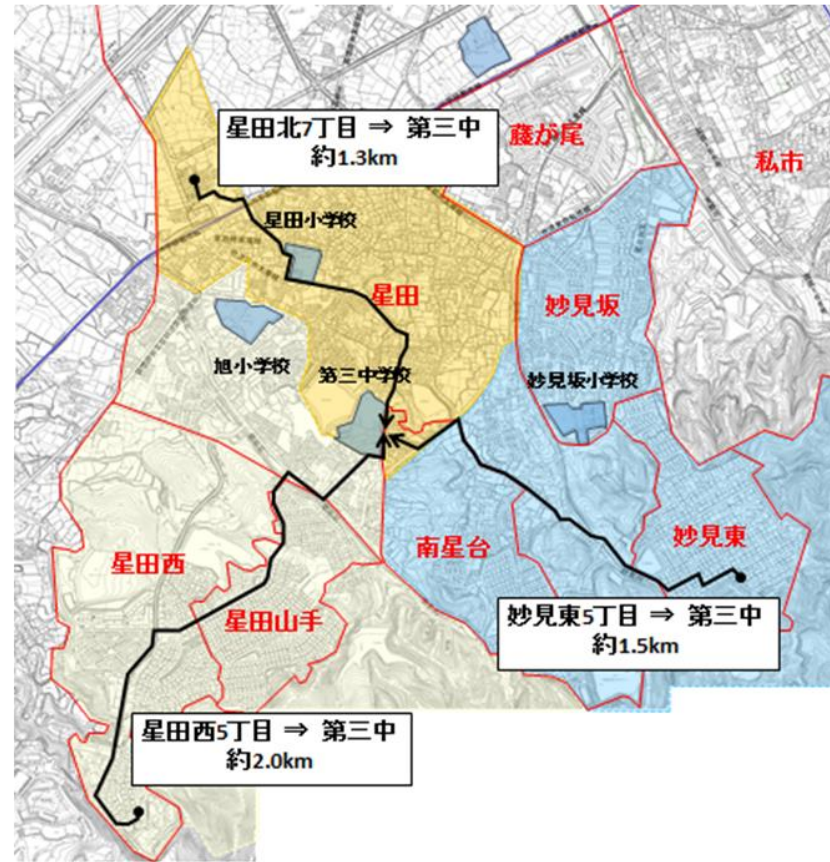
第三中学校区の地区・校区・通学距離

H29.3時点

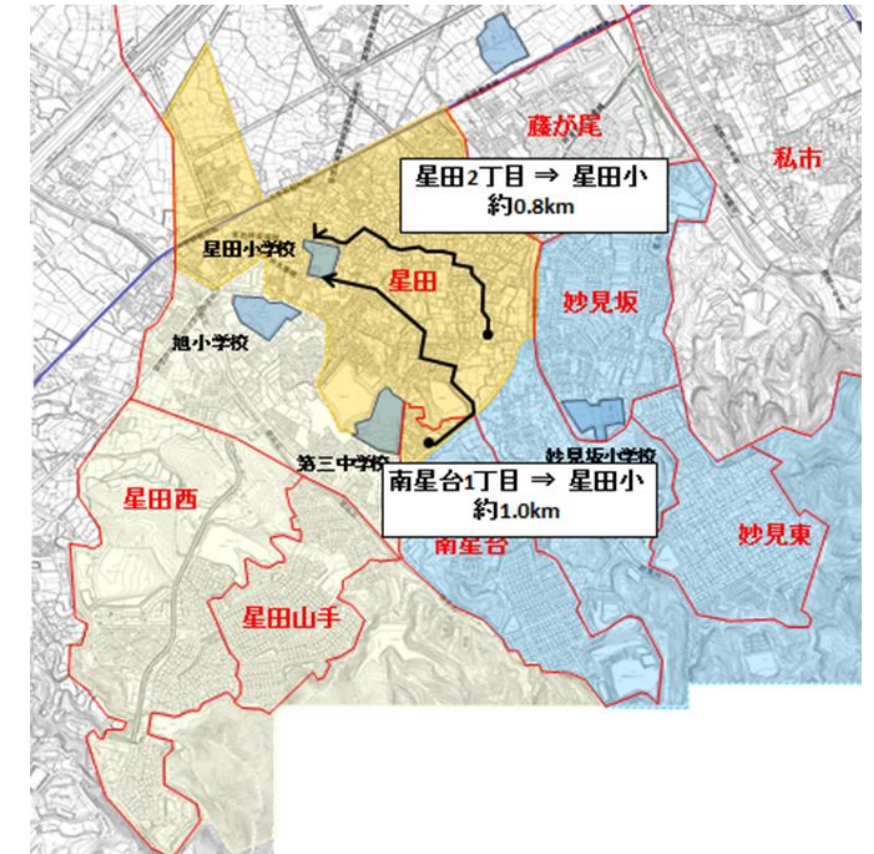
(1) 第三中学校区の地区図・小学校区図



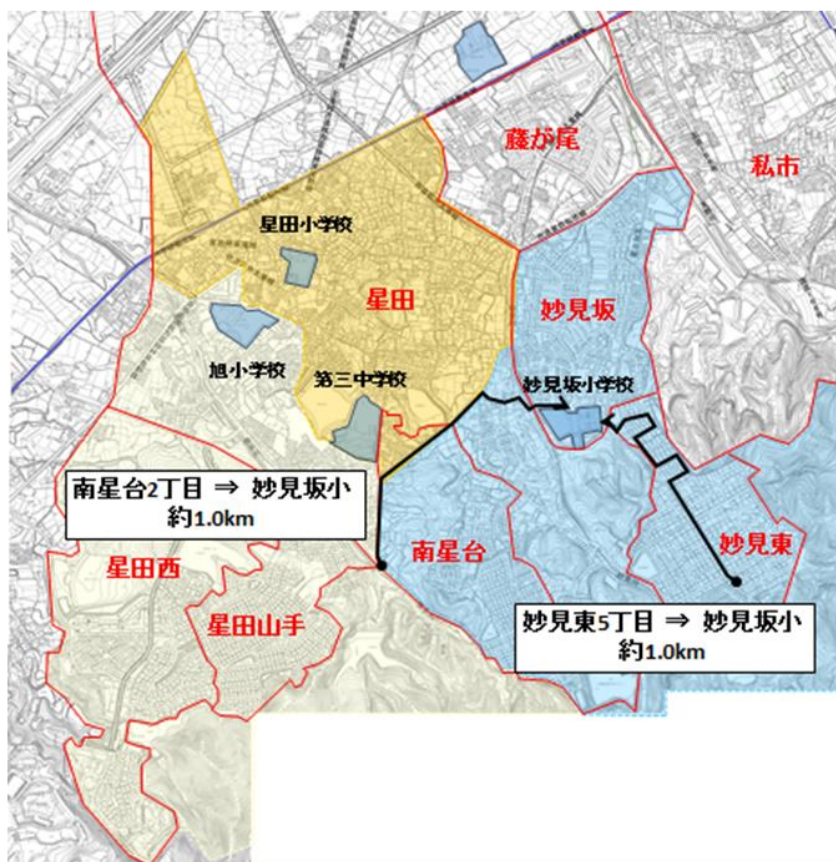
(2) 第三中学校への通学距離



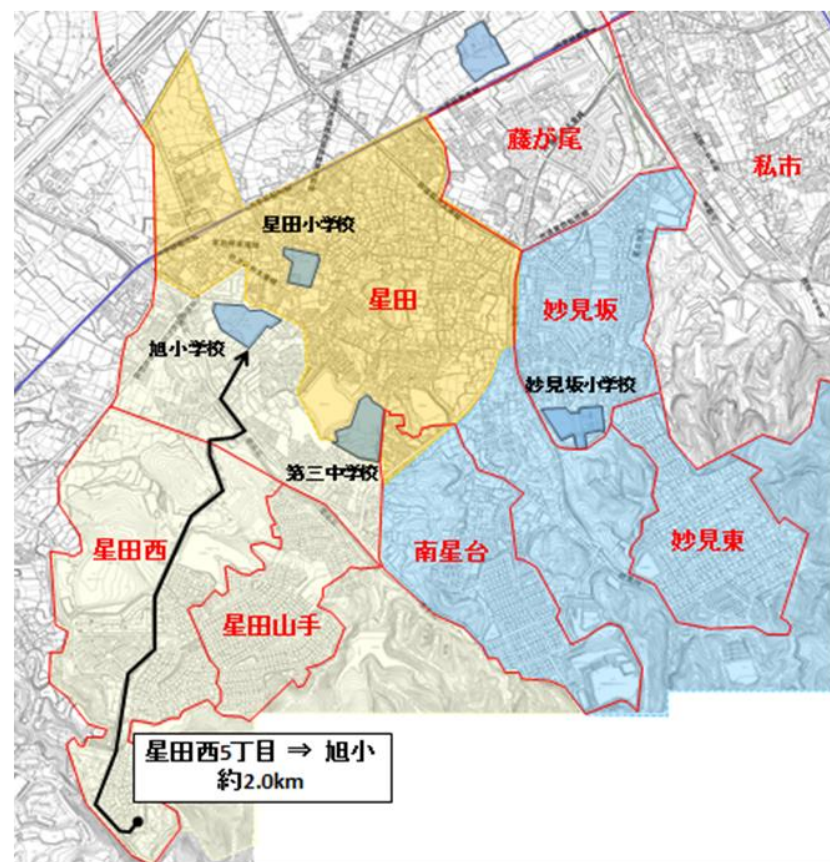
(3) 星田小学校への通学距離



(4) 妙見坂小学校への通学距離



(5) 旭小学校への通学距離



【地域の課題】

星田地区 … 星田北7丁目を除く、星田北地域は藤が尾小学校区（第四中学校区）であるなど、4小学校区、2中学校区にまたがっている。
 南星台地区 … 大部分は妙見坂小学校区であるが、一部星田小学校区であり、2小学校区にまたがっている。

学校規模適正化基本方針

望ましい学校規模について

	小規模	適正規模
小学校	11学級以下	12学級以上24学級以下 (1学年あたり2~4学級)
中学校	8学級以下	9学級以上18学級以下 (19学級以上24学級以下も許容範囲とする)