

Ⅱ 人口関係

1. 人口、世帯数の推移

(各年10月1日現在)

年次	世帯数	人口			面積 (km ²)	人口密度 人/Km ²	対前年 人口 増加数 (人)	対前年 人口 増加率 (%)	対前回 人口 増加数 (人)	対前回 人口 増加率 (%)
		総数	男	女						
大正 9年	1,416	6,507	3,205	3,302	25.29	257.3	-	-	-	-
14年	1,476	6,952	3,425	3,527	25.29	274.9	-	-	445	6.84
昭和 5年	1,565	7,397	3,663	3,734	25.29	292.5	-	-	445	6.40
10年	1,687	8,157	4,024	4,133	25.29	322.5	-	-	760	10.27
15年	1,798	8,686	4,382	4,304	25.29	343.5	-	-	529	6.49
22年	2,369	10,857	5,247	5,610	25.29	429.3	-	-	2,171	24.99
25年	2,347	11,118	5,375	5,743	25.29	439.6	-	-	261	2.40
30年	2,457	11,674	5,628	6,046	25.29	461.6	-	-	556	5.00
35年	2,523	11,825	5,760	6,065	25.29	467.6	-	-	151	1.29
40年	4,015	17,533	8,940	8,593	25.29	693.3	-	-	5,708	48.27
45年	8,839	33,701	17,244	16,457	25.29	1,332.6	-	-	16,168	92.21
46年	10,506	36,691	18,788	17,903	25.29	1,450.8	2,990	8.87	-	-
50年	14,364	52,732	26,542	26,190	25.29	2,085.1	-	-	19,031	56.47
55年	17,205	61,425	30,611	30,814	25.29	2,428.8	1,033	1.71	8,693	16.49
60年	18,359	64,205	31,838	32,367	25.29	2,538.8	76	0.12	2,780	4.53
平成 2年	19,504	65,308	32,250	33,058	25.56	2,555.1	△124	△0.19	1,103	1.72
7年	22,896	72,404	35,436	36,968	25.55	2,833.8	2,795	4.02	7,096	10.87
12年	25,695	76,919	37,453	39,466	25.55	3,010.5	1,268	1.68	4,515	6.24
13年	25,971	77,142	37,493	39,649	25.55	3,019.3	223	0.29	-	-
14年	26,246	77,250	37,453	39,797	25.55	3,023.5	108	0.14	-	-
15年	26,430	77,161	37,314	39,847	25.55	3,020.0	△89	△0.12	-	-
16年	26,749	77,265	37,333	39,932	25.55	3,024.1	104	0.13	-	-
17年	27,269	77,644	37,579	40,065	25.55	3,038.9	379	0.49	725	0.94
18年	27,528	77,658	37,544	40,114	25.55	3,039.5	14	0.02	-	-
19年	27,736	77,633	37,500	40,133	25.55	3,038.5	△25	△0.03	-	-
20年	27,921	77,608	37,417	40,191	25.55	3,037.5	△25	△0.03	-	-
21年	28,284	77,719	37,473	40,246	25.55	3,041.8	111	0.14	-	-
22年	28,488	77,686	37,442	40,244	25.55	3,040.5	△33	△0.04	42	0.05
23年	28,655	77,424	37,334	40,090	25.55	3,030.3	△262	△0.34	-	-
24年	28,665	77,104	37,169	39,935	25.55	3,017.8	△320	△0.41	-	-
25年	28,535	76,718	36,846	39,872	25.55	3,002.7	△386	△0.50	-	-
26年	28,728	76,515	36,736	39,799	25.55	2,994.7	△203	△0.26	-	-
27年	28,923	76,435	36,661	39,774	25.55	2,991.6	△80	△0.10	△1,251	△1.61
28年	29,034	76,157	36,422	39,735	25.55	2,980.7	△278	△0.36	-	-
29年	29,170	75,937	36,273	39,664	25.55	2,972.1	△220	△0.29	-	-
30年	29,290	75,677	36,133	39,544	25.55	2,961.9	△260	△0.34	-	-
令和元年	29,342	75,196	35,913	39,283	25.55	2,943.1	△481	△0.63	-	-

資料：国勢調査、大阪府推計人口

※ 各回国勢調査の結果。ただし、昭和46年、平成13～16年、18～21年、23～26年、28～令和元年是「大阪府推計人口」である。

※ 「大阪府推計人口」とは国勢調査結果を基に、住民基本台帳登録者数の毎月の増減を加減して、大阪府において算出したものである。

ただし、最新の国勢調査結果（確報値）の公表後、過去5年間の毎月推計人口について再度推計し補正されている。

※ 昭和46年市制施行。

2. 住民基本台帳人口

(各年9月末日現在)

年次	世帯数	人口		
		総数	男	女
昭和 46年	10,506	36,691	18,788	17,903
昭和 50年	14,885	52,354	26,443	25,911
昭和 55年	17,097	61,043	30,644	30,399
昭和 60年	18,787	64,092	31,875	32,217
平成 2年	20,046	65,808	32,635	33,173
平成 7年	24,215	73,260	36,159	37,101
平成 12年	27,349	78,211	38,418	39,793
平成 13年	27,720	78,495	38,504	39,991
平成 14年	28,090	78,665	38,510	40,155
平成 15年	28,369	78,637	38,417	40,220
平成 16年	28,783	78,803	38,482	40,321
平成 17年	29,398	79,243	38,774	40,469
平成 18年	29,743	79,223	38,713	40,510
平成 19年	30,038	79,164	38,643	40,521
平成 20年	30,309	79,107	38,535	40,572
平成 21年	30,759	79,184	38,565	40,619
平成 22年	31,049	79,117	38,508	40,609
平成 23年	31,229	78,871	38,393	40,478
平成 24年	31,253	78,567	38,221	40,346
平成 25年	31,136	78,195	37,890	40,305
平成 26年	31,343	78,008	37,773	40,235
平成 27年	31,551	77,944	37,691	40,253
平成 28年	31,843	77,892	37,587	40,305
平成 29年	32,160	77,898	37,573	40,325
平成 30年	32,462	77,864	37,567	40,297
令和 元年	32,695	77,609	37,482	40,127

資料：市市民課

※ 平成24年7月9日住民基本台帳法の改正により、外国人登録制度が廃止されたため、平成23年までは外国人登録者数を加算。
平成24年以降は住民基本台帳の外国人数を含んだ数値。

3. 人口動態

(各年1月～12月末の集計)

年 月	自然動態			社会動態			
	増減数	出生	死亡	増減数	転入	転出	
平成 24年	△ 6	567	573	△ 306	3,285	3,591	
平成 25年	△ 64	529	593	△ 266	2,903	3,169	
平成 26年	△ 83	555	638	△ 138	2,446	2,584	
平成 27年	△ 63	600	663	37	2,637	2,600	
平成 28年	△ 100	551	651	△ 31	2,456	2,487	
平成 29年	△ 92	571	663	65	2,619	2,554	
平成 30年	△ 92	571	663	65	2,619	2,554	
令和 元年	△ 229	482	711	△ 51	2,523	2,574	
<月別人口動態>							
平成 30年	1月	△ 33	42	75	26	180	154
	2月	△ 26	45	71	△ 23	159	182
	3月	△ 11	52	63	△ 24	422	446
	4月	△ 20	41	61	-	306	306
	5月	6	55	49	19	217	198
	6月	14	50	36	8	171	163
	7月	7	52	45	3	212	209
	8月	△ 4	48	52	23	234	211
	9月	8	60	52	△ 35	127	162
	10月	△ 11	40	51	16	210	194
	11月	△ 5	41	46	13	191	178
	12月	△ 17	45	62	39	190	151
令和 元年	1月	△ 16	53	69	0	172	172
	2月	△ 23	34	57	△ 3	168	171
	3月	△ 21	34	55	△ 12	424	436
	4月	△ 2	40	42	△ 27	296	323
	5月	△ 17	51	68	△ 38	182	220
	6月	△ 23	34	57	△ 37	154	191
	7月	△ 19	41	60	△ 50	156	206
	8月	△ 37	29	66	42	225	183
	9月	△ 27	36	63	7	166	159
	10月	△ 26	36	62	34	196	162
	11月	△ 19	43	62	3	164	161
	12月	1	51	50	30	220	190

資料：市市民課

※「住民基本台帳に基づく移動調査表」を集計したもの。

4. 人口、人口増減(平成22年～平成27年)、人口密度

市区町村	人口		平成22年～27年の 人口増減(△は減少)		人口密度 (1 Km ² あたり)
	平成27年	平成22年	実数	率(%)	
大阪府	8,839,469	8,865,245	△ 25,776	△ 0.3	4,639.8
交野市	76,435	77,686	△ 1,251	△ 1.6	2,991.6
大阪市	2,691,185	2,665,314	25,871	1.0	11,949.7
都島区	104,727	102,632	2,095	2.0	17,224.8
福島区	72,484	67,290	5,194	7.7	15,521.2
此花区	66,656	65,569	1,087	1.7	3,462.6
西区	92,430	83,058	9,372	11.3	17,740.9
港区	82,035	84,947	△ 2,912	△ 3.4	10,437.0
大正区	65,141	69,510	△ 4,369	△ 6.3	6,907.8
天王寺区	75,729	69,775	5,954	8.5	15,646.5
浪速区	69,766	61,745	8,021	13.0	15,892.0
西淀川区	95,490	97,504	△ 2,014	△ 2.1	6,715.2
東淀川区	175,530	176,585	△ 1,055	△ 0.6	13,227.6
東成区	80,563	80,231	332	0.4	17,745.2
生野区	130,167	134,009	△ 3842	△ 2.9	15,551.6
旭区	91,608	92,455	△ 847	△ 0.9	14,494.9
城東区	164,697	165,832	△ 1135	△ 0.7	19,653.6
阿倍野区	107,626	106,350	1276	1.2	17,997.7
住吉区	154,239	155,572	△ 1,333	△ 0.9	16,408.4
東住吉区	126,299	130,724	△ 4,425	△ 3.4	12,953.7
西成区	111,883	121,972	△ 10,089	△ 8.3	15,180.9
淀川区	176,201	172,078	4,123	2.4	13,940.0
鶴見区	111,557	111,182	375	0.3	13,654.5
住之江区	122,988	127,210	△ 4,222	△ 3.3	5,967.4
平野区	196,633	200,005	△ 3,372	△ 1.7	12,868.7
北区	123,667	110,392	13,275	12.0	11,960.1
中央区	93,069	78,687	14,382	18.3	10,492.6
堺市	839,310	841,966	△ 2,656	△ 0.3	5,602.1
堺区	148,205	148,748	△ 543	△ 0.4	6266.6
中区	124,543	123,532	1,011	0.8	6965.5
東区	85,189	85,444	△ 255	△ 0.3	8121.0
西区	135,746	133,622	2,124	1.6	4743.0
南区	147,626	154,779	△ 7,153	△ 4.6	3655.0
北区	158,845	156,561	2,284	1.5	10182.4
美原区	39,156	39,280	△ 124	△ 0.3	2966.4

資料：各回国勢調査

※ 人口密度に用いた面積は、国土交通省国土地理院「全国都道府県市区町村別面積調」による平成27年10月1日現在のもの。なお、境界が確定していない淀川区、豊中市の面積は、関係市区の面積の合計値を昭和62年の各市区の面積により按分した数値で、大阪市の総面積はこの淀川区の面積を加えたもの。

市区町村	人口		平成22年～27年の 人口増減（△は減少）		人口密度 （1 Km ² あたり）
	平成27年	平成22年	実数	率（%）	
岸和田市	194,911	199,234	△ 4,323	△ 2.2	2,695.1
豊中市	395,479	389,341	6,138	1.6	10,870.8
池田市	103,069	104,229	△ 1,160	△ 1.1	4,665.9
吹田市	374,468	355,798	18,670	5.2	10,370.2
泉大津市	75,897	77,548	△ 1,651	△ 2.1	5,723.8
高槻市	351,829	357,359	△ 5,530	△ 1.5	3,340.9
貝塚市	88,694	90,492	△ 1,798	△ 2.0	2,016.2
守口市	143,042	146,697	△ 3,655	△ 2.5	11,236.6
枚方市	404,152	407,978	△ 3,826	△ 0.9	6,210.1
茨木市	280,033	274,822	5,211	1.9	3,659.6
八尾市	268,800	271,460	△ 2,660	△ 1.0	6,444.5
泉佐野市	100,966	100,801	165	0.2	1,834.7
富田林市	113,984	119,576	△ 5,592	△ 4.7	2,874.0
寝屋川市	237,518	238,204	△ 686	△ 0.3	9,604.4
河内長野市	106,987	112,490	△ 5,503	△ 4.9	976.1
松原市	120,750	124,594	△ 3,844	△ 3.1	7,247.9
大東市	123,217	127,534	△ 4,317	△ 3.4	6,744.2
和泉市	186,109	184,988	1,121	0.6	2,190.0
箕面市	133,411	129,895	3,516	2.7	2,788.7
柏原市	71,112	74,773	△ 3,661	△ 4.9	2,800.8
羽曳野市	112,683	117,681	△ 4,998	△ 4.2	4,261.8
門真市	123,576	130,282	△ 6,706	△ 5.1	10,063.2
摂津市	85,007	83,720	1,287	1.5	5,712.8
高石市	56,529	59,572	△ 3,043	△ 5.1	4,980.5
藤井寺市	65,438	66,165	△ 727	△ 1.1	7,360.9
東大阪市	502,784	509,533	△ 6,749	△ 1.3	8,134.3
泉南市	62,438	64,403	△ 1,965	△ 3.1	1,287.9
四條畷市	56,075	57,554	△ 1,479	△ 2.6	2,992.3
大阪狭山市	57,792	58,227	△ 435	△ 0.7	4,872.8
阪南市	54,276	56,646	△ 2,370	△ 4.2	1,503.5
島本町	29,983	28,935	1,048	3.6	1,786.8
豊能町	19,934	21,989	△ 2,055	△ 9.3	580.0
能勢町	10,256	11,650	△ 1,394	△ 12.0	103.9
忠岡町	17,298	18,149	△ 851	△ 4.7	4,292.3
熊取町	44,435	45,096	△ 661	△ 1.5	2,578.9
田尻町	8,417	8,085	332	4.1	1,697.0
岬町	15,938	17,504	△ 1,566	△ 8.9	324.6
太子町	13,748	14,220	△ 472	△ 3.3	970.2
河南町	16,126	17,040	△ 914	△ 5.4	638.4
千早赤阪村	5,378	6,015	△ 637	△ 10.6	143.9

資料：各回国勢調査

5. 地域区分、町丁字、世帯数、男女別人口(平成27年)

地 域	世帯数	人 口		
		総 数	男	女
交 野 市	28,923	76,435	36,661	39,774
《 くらじ地域 》	3,545	9,786	4,778	5,008
倉治	2,493	6,748	3,277	3,471
1丁目	58	137	76	61
2丁目	531	1,374	664	710
3丁目	463	1,218	587	631
4丁目	113	453	205	248
5丁目	315	946	472	474
6丁目	359	977	475	502
7丁目	502	1,276	623	653
8丁目	145	344	164	180
9丁目	7	23	11	12
大字倉治	-	-	-	-
東倉治	679	1,934	975	959
1丁目	94	296	147	149
2丁目	34	107	53	54
3丁目	222	585	305	280
4丁目	245	686	349	337
5丁目	84	260	121	139
神宮寺	373	1,104	526	578
1丁目	269	781	376	405
2丁目	104	323	150	173
《 こうづ地域 》	5,664	14,270	6,712	7,558
幾野	1,593	4,264	2,031	2,233
1丁目	561	1,501	706	795
2丁目	360	950	458	492
3丁目	363	1,055	504	551
4丁目	204	544	256	288
5丁目	9	20	12	8
6丁目	96	194	95	99
郡津	2,455	6,599	3,226	3,373
1丁目	771	2,130	1,028	1,102
2丁目	410	1,181	564	617
3丁目	447	1,155	583	572
4丁目	317	861	426	435
5丁目	510	1,272	625	647
梅が枝	919	1,859	759	1,100
松塚	697	1,548	696	852
《 きさべ地域 》	6,641	17,317	8,202	9,115
私部	2,910	7,753	3,689	4,064
1丁目	383	1,048	486	562
2丁目	359	1,035	464	571
3丁目	154	371	181	190

資料：平成27年国勢調査

※地域区分図は51ページの図を参照。

地 域	世帯数	人 口		
		総 数	男	女
(私部)				
4丁目	737	1,868	903	965
5丁目	239	671	320	351
6丁目	402	1,067	524	543
7丁目	367	1,071	517	554
8丁目	269	622	294	328
大字私部	-	-	-	-
天野が原町	1,267	3,255	1,549	1,706
1丁目	404	996	467	529
2丁目	451	1,126	532	594
3丁目	82	216	103	113
4丁目	275	768	379	389
5丁目	55	149	68	81
向井田	561	1,446	706	740
1丁目	506	1,297	634	663
2丁目	50	133	65	68
3丁目	5	16	7	9
私部西	1,223	2,945	1,392	1,553
1丁目	515	1,137	511	626
2丁目	209	505	241	264
3丁目	177	448	227	221
4丁目	108	281	145	136
5丁目	214	574	268	306
私部南	421	1,191	561	630
1丁目	102	293	138	155
2丁目	139	407	186	221
3丁目	109	282	133	149
4丁目	71	209	104	105
青山	259	727	305	422
1丁目	70	160	71	89
2丁目	51	117	54	63
3・4丁目	138	450	180	270
5丁目	-	-	-	-
《 ほしだ地域 》	9,304	24,914	11,976	12,938
星田	3,472	9,182	4,378	4,804
1丁目	559	1,467	697	770
2丁目	239	617	291	326
3丁目	141	347	160	187
4丁目	435	1,139	536	603
5丁目	554	1,310	641	669
6丁目	229	610	279	331
7丁目	514	1,367	672	695
8丁目	477	1,395	649	746
9丁目	324	930	453	477

資料：平成27年国勢調査

5. 地域区分、町丁字、世帯数、男女別人口(平成27年) (続き)

地 域	世帯数	人 口		
		総 数	男	女
大字星田	46	215	101	114
藤が尾	1,621	4,144	1,933	2,211
1丁目	489	1,159	496	663
2丁目	511	1,258	598	660
3丁目	61	230	101	129
4丁目	211	479	238	241
5丁目	156	431	207	224
6丁目	193	587	293	294
妙見坂	1,049	2,890	1,439	1,451
1丁目	201	547	276	271
2丁目	136	331	153	178
3丁目	124	362	180	182
4丁目	85	207	109	98
5丁目	139	297	159	138
6丁目	161	483	237	246
7丁目	203	663	325	338
妙見東	512	1,341	659	682
1丁目	50	130	61	69
2丁目	127	342	167	175
3丁目	139	365	192	173
4丁目	104	260	117	143
5丁目	92	244	122	122
南星台	604	1,679	784	895
1丁目	146	437	215	222
2丁目	23	107	34	73
3丁目	179	487	227	260
4丁目	187	463	225	238
5丁目	69	185	83	102
星田山手	606	1,485	707	778
1丁目	132	313	140	173
2丁目	55	141	69	72
3丁目	155	365	172	193
4丁目	168	420	205	215
5丁目	96	246	121	125
星田北	504	1,450	739	711
1・2丁目	34	116	63	53
3丁目	37	56	41	15
4丁目	74	233	124	109
5丁目	185	579	290	289
6丁目	34	77	42	35
7丁目	140	389	179	210
8丁目	-	-	-	-
9丁目	-	-	-	-
星田西	890	2,528	1,236	1,292
1丁目	12	40	22	18

※地域区分図は51ページの図を参照。

地 域	世帯数	人 口		
		総 数	男	女
(星田西)				
2丁目	55	151	78	73
3丁目	165	437	203	234
4丁目	349	1,023	515	508
5丁目	309	877	418	459
《 いわふね地域 》	3,769	10,148	4,993	5,155
私市	1,870	5,176	2,523	2,653
1丁目	129	338	158	180
2丁目	484	1,263	599	664
3丁目	147	422	209	213
4丁目	308	887	438	449
5丁目	261	721	350	371
6丁目	263	791	391	400
7丁目	74	208	99	109
8丁目	193	518	264	254
9丁目・大字私市	11	28	15	13
私市山手	623	1,558	750	808
1丁目	135	359	178	181
2丁目	105	278	130	148
3丁目	187	445	221	224
4丁目	116	292	140	152
5丁目	80	184	81	103
寺	361	1,163	654	509
1丁目	78	201	89	112
2丁目	231	627	305	322
3・4丁目	52	335	260	75
大字寺	-	-	-	-
森南	527	1,329	641	688
1丁目	250	572	270	302
2丁目	75	196	100	96
3丁目	202	561	271	290
森北	372	878	406	472
1丁目	287	690	316	374
2丁目	85	188	90	98
大字森	11	34	14	20
大字傍示	5	10	5	5
寺南野	-	-	-	-

資料：平成27年国勢調査

6. 地域区分、町丁字、年齢(5歳階級)、男女別人口(平成27年)

地 域	男女	総数	0～ 4歳	5～ 9歳	10～ 14歳	15～ 19歳	20～ 24歳	25～ 29歳	30～ 34歳	35～ 39歳
交 野 市	総数	76,435	2,954	3,506	4,163	4,669	3,671	3,213	3,529	4,666
	男	36,661	1,497	1,805	2,172	2,341	1,838	1,526	1,700	2,249
	女	39,774	1,457	1,701	1,991	2,328	1,833	1,687	1,829	2,417
《 くらじ地域 》	総数	9,786	442	566	564	577	428	372	504	698
	男	4,778	224	284	297	258	217	182	255	332
	女	5,008	218	282	267	319	211	190	249	366
倉 治	総数	6,748	288	366	378	374	296	269	331	462
	男	3,277	144	180	191	172	151	126	171	216
	女	3,471	144	186	187	202	145	143	160	246
1丁目	総数	137	3	3	3	12	13	7	5	9
	男	76	-	1	3	8	8	3	2	6
	女	61	3	2	-	4	5	4	3	3
2丁目	総数	1,374	58	74	68	55	68	69	65	79
	男	664	27	42	33	26	31	31	31	36
	女	710	31	32	35	29	37	38	34	43
3丁目	総数	1,218	41	45	57	71	61	55	54	80
	男	587	20	18	24	33	31	34	28	34
	女	631	21	27	33	38	30	21	26	46
4丁目	総数	453	59	49	18	13	10	21	58	44
	男	205	30	25	14	4	6	9	27	20
	女	248	29	24	4	9	4	12	31	24
5丁目	総数	946	41	78	85	76	27	15	33	81
	男	472	24	39	45	37	14	3	19	36
	女	474	17	39	40	39	13	12	14	45
6丁目	総数	977	33	32	54	59	43	38	51	67
	男	475	17	14	27	29	18	16	27	39
	女	502	16	18	27	30	25	22	24	28
7丁目	総数	1,276	46	71	73	51	54	50	52	77
	男	623	23	32	37	22	32	24	28	35
	女	653	23	39	36	29	22	26	24	42
8丁目	総数	344	7	13	19	35	20	12	12	23
	男	164	3	8	7	13	11	5	8	9
	女	180	4	5	12	22	9	7	4	14
9丁目	総数	23	-	1	1	2	-	2	1	2
	男	11	-	1	1	-	-	1	1	1
	女	12	-	-	-	2	-	1	-	1
大字倉治	総数	-	-	-	-	-	-	-	-	-
	男	-	-	-	-	-	-	-	-	-
	女	-	-	-	-	-	-	-	-	-
東倉治	総数	1,934	114	134	141	124	76	58	112	159
	男	975	60	72	83	62	39	29	54	76
	女	959	54	62	58	62	37	29	58	83
1丁目	総数	296	7	21	26	31	18	9	9	10
	男	147	3	11	15	15	9	4	5	1
	女	149	4	10	11	16	9	5	4	9

※地域区分図は51ページの図を参照。

40～ 44歳	45～ 49歳	50～ 54歳	55～ 59歳	60～ 64歳	65～ 69歳	70～ 74歳	75～ 79歳	80～ 84歳	85～ 89歳	90～ 94歳	95～ 99歳	100歳 以上	年齢 不詳	地域
6,441	5,980	4,974	3,994	4,544	5,952	5,589	4,091	2,369	1,305	541	169	32	83	交野市
3,094	2,862	2,449	1,948	2,156	2,681	2,584	2,005	1,086	477	127	22	1	41	
3,347	3,118	2,525	2,046	2,388	3,271	3,005	2,086	1,283	828	414	147	31	42	
937	652	579	513	587	784	687	421	227	142	64	23	4	15	《くらじ》
475	348	299	249	277	357	331	214	102	46	16	6	-	9	
462	304	280	264	310	427	356	207	125	96	48	17	4	6	
632	436	379	353	428	588	504	317	162	103	49	18	2	13	倉治
323	230	196	178	201	274	246	157	65	31	12	4	-	9	
309	206	183	175	227	314	258	160	97	72	37	14	2	4	
13	9	11	11	7	13	8	1	5	1	1	-	-	2	1丁目
7	6	7	5	4	6	6	1	1	-	-	-	-	2	
6	3	4	6	3	7	2	-	4	1	1	-	-	-	
119	86	84	63	88	149	109	75	40	16	5	1	1	2	2丁目
65	40	38	39	40	67	51	39	16	8	2	-	-	2	
54	46	46	24	48	82	58	36	24	8	3	1	1	-	
103	67	73	69	83	128	122	63	16	17	6	2	-	5	3丁目
52	37	39	32	39	55	64	28	8	6	1	1	-	3	
51	30	34	37	44	73	58	35	8	11	5	1	-	2	
32	23	8	10	10	5	6	11	18	23	25	10	-	-	4丁目
21	12	4	7	5	3	2	4	5	2	3	2	-	-	
11	11	4	3	5	2	4	7	13	21	22	8	-	-	
141	84	42	40	42	60	45	39	11	4	1	1	-	-	5丁目
65	53	21	21	19	28	21	22	5	-	-	-	-	-	
76	31	21	19	23	32	24	17	6	4	1	1	-	-	
84	60	60	58	87	98	61	39	25	19	7	-	1	1	6丁目
44	26	36	27	38	51	32	17	9	4	3	-	-	1	
40	34	24	31	49	47	29	22	16	15	4	-	1	-	
110	77	69	75	84	114	131	78	36	22	3	3	-	-	7丁目
55	42	36	35	38	51	62	41	15	11	3	1	-	-	
55	35	33	40	46	63	69	37	21	11	-	2	-	-	
28	29	30	26	25	20	20	10	9	1	1	1	-	3	8丁目
13	13	14	12	17	13	7	4	6	-	-	-	-	1	
15	16	16	14	8	7	13	6	3	1	1	1	-	2	
2	1	2	1	2	1	2	1	2	-	-	-	-	-	9丁目
1	1	1	-	1	-	1	1	-	-	-	-	-	-	
1	-	1	1	1	1	1	-	2	-	-	-	-	-	
-	-	-	-	-	-	-	-	-	-	-	-	-	-	大字倉治
-	-	-	-	-	-	-	-	-	-	-	-	-	-	
-	-	-	-	-	-	-	-	-	-	-	-	-	-	
208	157	131	89	87	110	100	52	42	25	10	2	1	2	東倉治
106	89	69	41	41	49	44	24	26	9	2	-	-	-	
102	68	62	48	46	61	56	28	16	16	8	2	1	2	
35	38	17	13	8	15	19	7	7	5	1	-	-	-	1丁目
17	21	10	8	4	6	7	3	6	1	1	-	-	-	
18	17	7	5	4	9	12	4	1	4	-	-	-	-	

資料：平成27年国勢調査

6. 地域区分、町丁字、年齢(5歳階級)、男女別人口(平成27年) (続き)

地 域	男女	総数	0～ 4歳	5～ 9歳	10～ 14歳	15～ 19歳	20～ 24歳	25～ 29歳	30～ 34歳	35～ 39歳
(東倉治)										
2丁目	総数	107	10	10	4	4	4	2	11	10
	男	53	7	5	2	3	2	1	6	4
	女	54	3	5	2	1	2	1	5	6
3丁目	総数	585	30	34	27	47	23	26	30	43
	男	305	17	22	14	26	15	16	16	21
	女	280	13	12	13	21	8	10	14	22
4丁目	総数	686	43	53	72	30	21	15	38	71
	男	349	25	26	44	12	9	7	18	34
	女	337	18	27	28	18	12	8	20	37
5丁目	総数	260	24	16	12	12	10	6	24	25
	男	121	8	8	8	6	4	1	9	16
	女	139	16	8	4	6	6	5	15	9
神宮寺	総数	1,104	40	66	45	79	56	45	61	77
	男	526	20	32	23	24	27	27	30	40
	女	578	20	34	22	55	29	18	31	37
1丁目	総数	781	25	38	27	60	41	38	42	43
	男	376	13	17	18	16	19	21	24	23
	女	405	12	21	9	44	22	17	18	20
2丁目	総数	323	15	28	18	19	15	7	19	34
	男	150	7	15	5	8	8	6	6	17
	女	173	8	13	13	11	7	1	13	17
《 こうづ地域 》	総数	14,270	486	618	693	897	867	699	647	735
	男	6,712	245	310	347	434	435	338	313	355
	女	7,558	241	308	346	463	432	361	334	380
幾野	総数	4,264	110	167	195	281	311	224	178	205
	男	2,031	55	80	92	140	153	106	81	100
	女	2,233	55	87	103	141	158	118	97	105
1丁目	総数	1,501	40	51	60	87	128	93	55	67
	男	706	19	23	31	42	66	43	25	36
	女	795	21	28	29	45	62	50	30	31
2丁目	総数	950	37	37	38	69	51	55	41	58
	男	458	18	18	21	32	24	22	20	25
	女	492	19	19	17	37	27	33	21	33
3丁目	総数	1,055	19	33	57	83	95	48	56	45
	男	504	7	16	28	41	45	28	25	23
	女	551	12	17	29	42	50	20	31	22
4丁目	総数	544	13	39	35	32	20	18	22	26
	男	256	10	20	11	21	7	6	10	10
	女	288	3	19	24	11	13	12	12	16
5丁目	総数	20	-	-	-	-	-	2	-	3
	男	12	-	-	-	-	-	1	-	2
	女	8	-	-	-	-	-	1	-	1
6丁目	総数	194	1	7	5	10	17	8	4	6
	男	95	1	3	1	4	11	6	1	4
	女	99	-	4	4	6	6	2	3	2

※地域区分図は51ページの図を参照。

40～ 44歳	45～ 49歳	50～ 54歳	55～ 59歳	60～ 64歳	65～ 69歳	70～ 74歳	75～ 79歳	80～ 84歳	85～ 89歳	90～ 94歳	95～ 99歳	100歳 以上	年齢 不詳	地域
														(東倉治)
12	4	2	3	5	8	7	6	3	1	1	-	-	-	2丁目
6	2	1	1	1	4	3	2	2	1	-	-	-	-	
6	2	1	2	4	4	4	4	1	-	1	-	-	-	
44	50	55	33	29	31	31	18	15	13	4	2	-	-	3丁目
24	26	28	13	17	12	18	7	8	5	-	-	-	-	
20	24	27	20	12	19	13	11	7	8	4	2	-	-	
90	50	36	30	35	39	27	13	11	6	3	-	1	2	4丁目
45	33	19	15	14	20	11	8	6	2	1	-	-	-	
45	17	17	15	21	19	16	5	5	4	2	-	1	2	
27	15	21	10	10	17	16	8	6	-	1	-	-	-	5丁目
14	7	11	4	5	7	5	4	4	-	-	-	-	-	
13	8	10	6	5	10	11	4	2	-	1	-	-	-	
97	59	69	71	72	86	83	52	23	14	5	3	1	-	神宮寺
46	29	34	30	35	34	41	33	11	6	2	2	-	-	
51	30	35	41	37	52	42	19	12	8	3	1	1	-	
69	37	46	53	53	63	70	42	18	10	3	3	-	-	1丁目
34	19	21	25	25	22	35	30	8	4	-	2	-	-	
35	18	25	28	28	41	35	12	10	6	3	1	-	-	
28	22	23	18	19	23	13	10	5	4	2	-	1	-	2丁目
12	10	13	5	10	12	6	3	3	2	2	-	-	-	
16	12	10	13	9	11	7	7	2	2	-	-	1	-	
1,054	1,115	1,085	785	890	1,013	1,008	876	492	218	63	12	1	16	《こうづ》
496	496	523	382	429	438	424	428	203	89	20	-	-	7	
558	619	562	403	461	575	584	448	289	129	43	12	1	9	
308	340	370	278	281	323	285	251	100	38	13	4	-	2	幾野
138	159	174	139	147	146	128	127	46	12	6	-	-	2	
170	181	196	139	134	177	157	124	54	26	7	4	-	-	
77	118	166	136	84	89	85	100	42	17	6	-	-	-	1丁目
35	48	73	71	47	42	26	49	21	8	1	-	-	-	
42	70	93	65	37	47	59	51	21	9	5	-	-	-	
71	63	72	42	61	76	60	70	35	8	3	2	-	1	2丁目
36	31	34	21	35	36	28	35	17	1	3	-	-	1	
35	32	38	21	26	40	32	35	18	7	-	2	-	-	
82	101	91	65	75	88	61	31	10	10	3	1	-	1	3丁目
33	47	44	29	42	38	34	17	2	3	1	-	-	1	
49	54	47	36	33	50	27	14	8	7	2	1	-	-	
61	46	29	23	37	49	54	32	5	3	-	-	-	-	4丁目
25	26	16	11	15	20	25	20	3	-	-	-	-	-	
36	20	13	12	22	29	29	12	2	3	-	-	-	-	
1	1	1	2	2	3	3	-	1	-	1	-	-	-	5丁目
1	-	1	1	-	3	1	-	1	-	1	-	-	-	
-	1	-	1	2	-	2	-	-	-	-	-	-	-	
16	11	11	10	22	18	22	18	7	-	-	1	-	-	6丁目
8	7	6	6	8	7	14	6	2	-	-	-	-	-	
8	4	5	4	14	11	8	12	5	-	-	1	-	-	

資料：平成27年国勢調査

6. 地域区分、町丁字、年齢(5歳階級)、男女別人口(平成27年) (続き)

地 域	男女	総数	0～ 4歳	5～ 9歳	10～ 14歳	15～ 19歳	20～ 24歳	25～ 29歳	30～ 34歳	35～ 39歳
郡津	総数	6,599	292	366	374	446	402	360	363	406
	男	3,226	146	186	194	215	211	180	182	207
	女	3,373	146	180	180	231	191	180	181	199
1丁目	総数	2,130	95	106	114	161	154	125	106	114
	男	1,028	46	55	53	83	75	61	53	51
	女	1,102	49	51	61	78	79	64	53	63
2丁目	総数	1,181	58	50	71	114	75	61	66	72
	男	564	30	25	37	43	38	28	34	39
	女	617	28	25	34	71	37	33	32	33
3丁目	総数	1,155	31	54	65	63	73	62	62	77
	男	583	18	30	39	27	43	29	30	41
	女	572	13	24	26	36	30	33	32	36
4丁目	総数	861	60	87	58	39	40	42	69	82
	男	426	29	41	25	22	22	23	32	45
	女	435	31	46	33	17	18	19	37	37
5丁目	総数	1,272	48	69	66	69	60	70	60	61
	男	625	23	35	40	40	33	39	33	31
	女	647	25	34	26	29	27	31	27	30
梅が枝	総数	1,859	58	49	74	97	92	72	66	74
	男	759	29	20	35	43	40	36	32	29
	女	1,100	29	29	39	54	52	36	34	45
松塚	総数	1,548	26	36	50	73	62	43	40	50
	男	696	15	24	26	36	31	16	18	19
	女	852	11	12	24	37	31	27	22	31
《 きさへ地域 》	総数	17,317	659	701	894	988	793	748	812	1,001
	男	8,202	344	347	446	476	390	334	389	468
	女	9,115	315	354	448	512	403	414	423	533
私部	総数	7,753	337	294	387	435	413	366	411	443
	男	3,689	189	143	193	216	197	166	201	206
	女	4,064	148	151	194	219	216	200	210	237
1丁目	総数	1,048	65	43	57	45	46	56	90	69
	男	486	38	23	25	20	18	23	46	26
	女	562	27	20	32	25	28	33	44	43
2丁目	総数	1,035	38	41	66	41	48	58	35	67
	男	464	21	17	29	24	23	31	15	27
	女	571	17	24	37	17	25	27	20	40
3丁目	総数	371	18	15	9	17	18	12	18	26
	男	181	12	9	7	10	7	4	10	12
	女	190	6	6	2	7	11	8	8	14
4丁目	総数	1,868	78	69	66	112	112	88	86	102
	男	903	40	28	33	54	55	40	45	47
	女	965	38	41	33	58	57	48	41	55
5丁目	総数	671	26	19	31	48	37	24	31	33
	男	320	16	8	13	23	18	10	17	15
	女	351	10	11	18	25	19	14	14	18

※地域区分図は51ページの図を参照。

40～ 44歳	45～ 49歳	50～ 54歳	55～ 59歳	60～ 64歳	65～ 69歳	70～ 74歳	75～ 79歳	80～ 84歳	85～ 89歳	90～ 94歳	95～ 99歳	100歳 以上	年齢 不詳	地域
531	555	518	376	386	381	327	246	154	76	23	4	-	13	郡津
259	249	262	193	193	169	149	128	63	31	4	-	-	5	
272	306	256	183	193	212	178	118	91	45	19	4	-	8	
170	201	232	128	109	102	83	58	48	14	5	-	-	5	1丁目
79	87	117	73	52	45	38	26	24	7	1	-	-	2	
91	114	115	55	57	57	45	32	24	7	4	-	-	3	
89	86	90	61	68	76	62	48	20	10	1	-	-	3	2丁目
41	37	42	32	36	33	30	30	5	4	-	-	-	-	
48	49	48	29	32	43	32	18	15	6	1	-	-	3	
83	111	74	65	65	84	78	55	31	16	3	2	-	1	3丁目
41	54	42	35	33	34	40	30	10	6	-	-	-	1	
42	57	32	30	32	50	38	25	21	10	3	2	-	-	
82	67	40	33	39	37	32	31	8	8	3	-	-	4	4丁目
40	33	22	15	18	20	10	17	3	6	1	-	-	2	
42	34	18	18	21	17	22	14	5	2	2	-	-	2	
107	90	82	89	105	82	72	54	47	28	11	2	-	-	5丁目
58	38	39	38	54	37	31	25	21	8	2	-	-	-	
49	52	43	51	51	45	41	29	26	20	9	2	-	-	
120	119	98	56	125	158	214	206	120	42	18	1	-	-	梅が枝
56	46	38	19	43	66	74	88	46	15	4	-	-	-	
64	73	60	37	82	92	140	118	74	27	14	1	-	-	
95	101	99	75	98	151	182	173	118	62	9	3	1	1	松塚
43	42	49	31	46	57	73	85	48	31	6	-	-	-	
52	59	50	44	52	94	109	88	70	31	3	3	1	1	
1,448	1,440	1,085	969	1,066	1,315	1,232	916	663	368	142	48	14	15	《きさべ》
692	686	554	472	510	604	573	432	301	138	37	5	-	4	
756	754	531	497	556	711	659	484	362	230	105	43	14	11	
602	597	514	483	506	564	495	363	290	156	69	22	4	2	私部
290	284	256	241	250	269	227	164	124	52	19	2	-	-	
312	313	258	242	256	295	268	199	166	104	50	20	4	2	
76	85	59	69	72	55	53	36	38	21	7	6	-	-	1丁目
32	47	30	31	37	29	23	17	11	7	3	-	-	-	
44	38	29	38	35	26	30	19	27	14	4	6	-	-	
83	71	70	48	52	54	55	56	58	47	35	10	2	-	2丁目
37	32	37	28	27	24	25	26	22	11	8	-	-	-	
46	39	33	20	25	30	30	30	36	36	27	10	2	-	
40	23	17	19	24	27	26	25	20	11	5	-	-	1	3丁目
23	7	8	13	13	13	11	7	7	5	3	-	-	-	
17	16	9	6	11	14	15	18	13	6	2	-	-	1	
135	145	121	126	134	151	137	98	65	27	14	2	-	-	4丁目
69	70	61	62	69	70	64	46	32	14	3	1	-	-	
66	75	60	64	65	81	73	52	33	13	11	1	-	-	
44	50	46	48	43	56	40	41	36	11	5	1	1	-	5丁目
19	25	21	22	25	27	19	18	17	4	2	1	-	-	
25	25	25	26	18	29	21	23	19	7	3	-	1	-	

資料：平成27年国勢調査

6. 地域区分、町丁字、年齢(5歳階級)、男女別人口(平成27年) (続き)

地 域	男女	総数	0～ 4歳	5～ 9歳	10～ 14歳	15～ 19歳	20～ 24歳	25～ 29歳	30～ 34歳	35～ 39歳
(私部)										
6丁目	総数	1,067	48	39	75	66	58	46	55	67
	男	524	25	22	41	35	33	23	24	32
	女	543	23	17	34	31	25	23	31	35
7丁目	総数	1,071	48	48	57	79	74	57	70	49
	男	517	26	23	32	39	30	24	31	29
	女	554	22	25	25	40	44	33	39	20
8丁目	総数	622	16	20	26	27	20	25	26	30
	男	294	11	13	13	11	13	11	13	18
	女	328	5	7	13	16	7	14	13	12
大字私部	総数	-	-	-	-	-	-	-	-	-
	男	-	-	-	-	-	-	-	-	-
	女	-	-	-	-	-	-	-	-	-
天野が原町	総数	3,255	90	154	162	156	113	102	90	181
	男	1,549	47	79	79	70	62	45	40	85
	女	1,706	43	75	83	86	51	57	50	96
1丁目	総数	996	29	54	46	41	33	29	18	63
	男	467	14	26	26	16	14	14	8	27
	女	529	15	28	20	25	19	15	10	36
2丁目	総数	1,126	19	36	57	47	34	35	33	45
	男	532	10	19	23	23	21	17	14	18
	女	594	9	17	34	24	13	18	19	27
3丁目	総数	216	7	13	9	8	3	7	8	10
	男	103	3	8	7	3	2	2	2	7
	女	113	4	5	2	5	1	5	6	3
4丁目	総数	768	32	47	48	53	36	27	28	54
	男	379	19	24	23	26	20	10	16	27
	女	389	13	23	25	27	16	17	12	27
5丁目	総数	149	3	4	2	7	7	4	3	9
	男	68	1	2	-	2	5	2	-	6
	女	81	2	2	2	5	2	2	3	3
向井田	総数	1,446	44	54	70	106	61	54	66	96
	男	706	25	24	39	54	31	26	32	47
	女	740	19	30	31	52	30	28	34	49
1丁目	総数	1,297	42	46	58	89	53	53	62	78
	男	634	24	20	34	46	27	25	30	40
	女	663	18	26	24	43	26	28	32	38
2丁目	総数	133	1	8	10	15	8	-	4	16
	男	65	-	4	4	8	4	-	2	7
	女	68	1	4	6	7	4	-	2	9
3丁目	総数	16	1	-	2	2	-	1	-	2
	男	7	1	-	1	-	-	1	-	-
	女	9	-	-	1	2	-	-	-	2

※地域区分図は51ページの図を参照。

40～ 44歳	45～ 49歳	50～ 54歳	55～ 59歳	60～ 64歳	65～ 69歳	70～ 74歳	75～ 79歳	80～ 84歳	85～ 89歳	90～ 94歳	95～ 99歳	100歳 以上	年齢 不詳	地域
87	91	77	61	65	84	67	44	21	15	-	1	-	-	(私部) 6丁目
42	45	37	31	28	41	32	18	12	3	-	-	-	-	
45	46	40	30	37	43	35	26	9	12	-	1	-	-	
82	90	95	65	53	77	68	28	21	9	-	1	-	-	7丁目
42	42	45	32	26	36	30	16	12	2	-	-	-	-	
40	48	50	33	27	41	38	12	9	7	-	1	-	-	
55	42	29	47	63	60	49	35	31	15	3	1	1	1	8丁目
26	16	17	22	25	29	23	16	11	6	-	-	-	-	
29	26	12	25	38	31	26	19	20	9	3	1	1	1	
-	-	-	-	-	-	-	-	-	-	-	-	-	-	大字私部
-	-	-	-	-	-	-	-	-	-	-	-	-	-	
-	-	-	-	-	-	-	-	-	-	-	-	-	-	
279	266	153	167	187	283	344	266	164	68	21	4	-	5	天野が原町
132	133	74	81	78	118	153	143	86	38	5	-	-	1	
147	133	79	86	109	165	191	123	78	30	16	4	-	4	
97	80	45	56	44	68	122	95	50	17	6	-	-	3	1丁目
45	45	18	28	16	29	49	54	27	11	-	-	-	-	
52	35	27	28	28	39	73	41	23	6	6	-	-	3	
81	94	41	59	75	124	121	104	73	37	9	1	-	1	2丁目
39	45	24	26	30	55	52	55	37	20	4	-	-	-	
42	49	17	33	45	69	69	49	36	17	5	1	-	1	
20	10	6	10	16	24	32	17	9	4	2	1	-	-	3丁目
9	6	4	4	6	8	18	7	4	3	-	-	-	-	
11	4	2	6	10	16	14	10	5	1	2	1	-	-	
76	74	50	38	43	50	47	27	26	8	2	1	-	1	4丁目
38	33	23	22	21	19	23	15	14	4	1	-	-	1	
38	41	27	16	22	31	24	12	12	4	1	1	-	-	
5	8	11	4	9	17	22	23	6	2	2	1	-	-	5丁目
1	4	5	1	5	7	11	12	4	-	-	-	-	-	
4	4	6	3	4	10	11	11	2	2	2	1	-	-	
123	112	105	74	99	138	122	67	38	10	5	-	1	1	向井田
58	49	57	34	45	66	68	27	17	6	1	-	-	-	
65	63	48	40	54	72	54	40	21	4	4	-	1	1	
109	98	92	66	87	131	112	67	38	9	5	-	1	1	1丁目
52	44	48	31	37	64	62	27	17	5	1	-	-	-	
57	54	44	35	50	67	50	40	21	4	4	-	1	1	
13	14	12	6	9	7	9	-	-	1	-	-	-	-	2丁目
5	5	9	2	7	2	5	-	-	1	-	-	-	-	
8	9	3	4	2	5	4	-	-	-	-	-	-	-	
1	-	1	2	3	-	1	-	-	-	-	-	-	-	3丁目
1	-	-	1	1	-	1	-	-	-	-	-	-	-	
-	-	1	1	2	-	-	-	-	-	-	-	-	-	

資料：平成27年国勢調査

6. 地域区分、町丁字、年齢(5歳階級)、男女別人口(平成27年) (続き)

地 域	男女	総数	0～ 4歳	5～ 9歳	10～ 14歳	15～ 19歳	20～ 24歳	25～ 29歳	30～ 34歳	35～ 39歳
私部西	総数	2,945	93	136	195	188	129	152	124	175
	男	1,392	43	65	96	83	63	68	55	76
	女	1,553	50	71	99	105	66	84	69	99
1丁目	総数	1,137	17	42	80	81	59	71	45	50
	男	511	6	16	43	36	24	34	19	16
	女	626	11	26	37	45	35	37	26	34
2丁目	総数	505	19	19	22	29	25	24	22	33
	男	241	7	11	8	14	15	13	9	17
	女	264	12	8	14	15	10	11	13	16
3丁目	総数	448	12	21	23	23	21	11	17	21
	男	227	7	13	14	12	9	2	10	10
	女	221	5	8	9	11	12	9	7	11
4丁目	総数	281	21	19	16	14	11	22	20	25
	男	145	10	11	7	4	8	10	10	15
	女	136	11	8	9	10	3	12	10	10
5丁目	総数	574	24	35	54	41	13	24	20	46
	男	268	13	14	24	17	7	9	7	18
	女	306	11	21	30	24	6	15	13	28
私部南	総数	1,191	73	48	56	67	55	51	86	80
	男	561	31	29	28	35	25	19	41	42
	女	630	42	19	28	32	30	32	45	38
1丁目	総数	293	7	8	11	24	15	5	10	12
	男	138	1	5	4	13	6	4	5	6
	女	155	6	3	7	11	9	1	5	6
2丁目	総数	407	10	17	19	30	32	17	19	12
	男	186	5	11	9	14	17	6	8	7
	女	221	5	6	10	16	15	11	11	5
3丁目	総数	282	31	8	14	8	5	21	28	32
	男	133	14	5	8	5	2	8	11	19
	女	149	17	3	6	3	3	13	17	13
4丁目	総数	209	25	15	12	5	3	8	29	24
	男	104	11	8	7	3	-	1	17	10
	女	105	14	7	5	2	3	7	12	14
青山	総数	727	22	15	24	36	22	23	35	26
	男	305	9	7	11	18	12	10	20	12
	女	422	13	8	13	18	10	13	15	14
1丁目	総数	160	7	6	3	7	2	4	6	11
	男	71	3	2	1	5	1	2	4	4
	女	89	4	4	2	2	1	2	2	7
2丁目	総数	117	2	4	6	5	1	6	4	1
	男	54	2	4	3	1	1	3	1	1
	女	63	-	-	3	4	-	3	3	-
3・4丁目	総数	450	13	5	15	24	19	13	25	14
	男	180	4	1	7	12	10	5	15	7
	女	270	9	4	8	12	9	8	10	7

※地域区分図は51ページの図を参照。

40～ 44歳	45～ 49歳	50～ 54歳	55～ 59歳	60～ 64歳	65～ 69歳	70～ 74歳	75～ 79歳	80～ 84歳	85～ 89歳	90～ 94歳	95～ 99歳	100歳 以上	年齢 不詳	地域
311	333	207	158	167	172	144	105	83	49	14	4	1	5	私部西
152	159	115	75	85	78	69	48	38	18	3	1	-	2	
159	174	92	83	82	94	75	57	45	31	11	3	1	3	
118	173	92	63	53	51	41	40	37	20	4	-	-	-	1丁目
51	79	52	31	30	21	16	19	12	5	1	-	-	-	
67	94	40	32	23	30	25	21	25	15	3	-	-	-	
46	51	41	30	31	37	23	14	22	8	3	1	1	4	2丁目
25	18	25	13	12	20	11	7	11	2	-	1	-	2	
21	33	16	17	19	17	12	7	11	6	3	-	1	2	
41	27	26	26	36	36	46	29	14	12	4	2	-	-	3丁目
20	15	15	13	19	16	25	10	10	6	1	-	-	-	
21	12	11	13	17	20	21	19	4	6	3	2	-	-	
26	17	16	12	10	20	14	5	6	4	1	1	-	1	4丁目
16	9	8	5	5	10	9	2	3	3	-	-	-	-	
10	8	8	7	5	10	5	3	3	1	1	1	-	1	
80	65	32	27	37	28	20	17	4	5	2	-	-	-	5丁目
40	38	15	13	19	11	8	10	2	2	1	-	-	-	
40	27	17	14	18	17	12	7	2	3	1	-	-	-	
93	96	77	56	67	90	72	44	35	27	10	5	1	2	私部南
42	47	39	27	31	46	32	22	13	7	3	1	-	1	
51	49	38	29	36	44	40	22	22	20	7	4	1	1	
17	19	16	13	18	31	23	23	19	10	6	4	1	1	1丁目
7	10	7	9	9	17	8	13	7	3	2	1	-	1	
10	9	9	4	9	14	15	10	12	7	4	3	1	-	
38	53	43	28	17	24	15	8	11	10	3	1	-	-	2丁目
19	21	22	12	8	11	7	3	4	1	1	-	-	-	
19	32	21	16	9	13	8	5	7	9	2	1	-	-	
19	12	10	6	20	20	27	12	4	5	-	-	-	-	3丁目
7	7	6	2	8	10	12	5	2	2	-	-	-	-	
12	5	4	4	12	10	15	7	2	3	-	-	-	-	
19	12	8	9	12	15	7	1	1	2	1	-	-	1	4丁目
9	9	4	4	6	8	5	1	-	1	-	-	-	-	
10	3	4	5	6	7	2	-	1	1	1	-	-	1	
40	36	29	31	40	68	55	71	53	58	23	13	7	-	青山
18	14	13	14	21	27	24	28	23	17	6	1	-	-	
22	22	16	17	19	41	31	43	30	41	17	12	7	-	
9	8	8	1	10	14	16	24	11	9	2	2	-	-	1丁目
3	3	4	1	5	5	6	10	7	5	-	-	-	-	
6	5	4	-	5	9	10	14	4	4	2	2	-	-	
9	4	4	7	6	16	18	16	4	3	1	-	-	-	2丁目
4	2	1	3	5	4	8	7	3	1	-	-	-	-	
5	2	3	4	1	12	10	9	1	2	1	-	-	-	
22	24	17	23	24	38	21	31	38	46	20	11	7	-	3・4丁目
11	9	8	10	11	18	10	11	13	11	6	1	-	-	
11	15	9	13	13	20	11	20	25	35	14	10	7	-	

資料：平成27年国勢調査

6. 地域区分、町丁字、年齢(5歳階級)、男女別人口(平成27年) (続き)

地 域	男女	総数	0～ 4歳	5～ 9歳	10～ 14歳	15～ 19歳	20～ 24歳	25～ 29歳	30～ 34歳	35～ 39歳
(青山)										
5丁目	総数	-	-	-	-	-	-	-	-	-
	男	-	-	-	-	-	-	-	-	-
	女	-	-	-	-	-	-	-	-	-
《 ほしだ地域 》	総数	24,914	953	1,133	1,467	1,441	1,106	986	1,089	1,558
	男	11,976	479	608	786	725	557	479	530	740
	女	12,938	474	525	681	716	549	507	559	818
星田	総数	9,182	410	445	553	517	404	429	495	643
	男	4,378	203	249	291	258	185	206	229	298
	女	4,804	207	196	262	259	219	223	266	345
1丁目	総数	1,467	56	75	71	77	72	73	75	103
	男	697	26	35	32	41	36	39	39	43
	女	770	30	40	39	36	36	34	36	60
2丁目	総数	617	27	20	31	33	28	29	32	34
	男	291	12	11	16	15	12	13	14	15
	女	326	15	9	15	18	16	16	18	19
3丁目	総数	347	16	17	13	6	10	25	17	28
	男	160	10	10	6	3	6	12	5	13
	女	187	6	7	7	3	4	13	12	15
4丁目	総数	1,139	76	66	74	80	58	74	98	81
	男	536	35	33	38	40	26	30	50	37
	女	603	41	33	36	40	32	44	48	44
5丁目	総数	1,310	52	55	68	61	63	68	61	96
	男	641	27	38	35	31	29	29	32	48
	女	669	25	17	33	30	34	39	29	48
6丁目	総数	610	20	20	29	60	36	20	34	33
	男	279	13	14	13	24	21	9	13	18
	女	331	7	6	16	36	15	11	21	15
7丁目	総数	1,367	59	70	91	76	53	61	78	105
	男	672	30	36	50	42	20	37	35	51
	女	695	29	34	41	34	33	24	43	54
8丁目	総数	1,395	46	58	106	70	49	51	52	86
	男	649	23	36	59	36	22	24	22	38
	女	746	23	22	47	34	27	27	30	48
9丁目	総数	930	58	64	70	54	35	28	48	77
	男	453	27	36	42	26	13	13	19	35
	女	477	31	28	28	28	22	15	29	42
大字星田	総数	215	24	24	14	8	3	2	8	24
	男	101	16	10	10	4	2	1	5	11
	女	114	8	14	4	4	1	1	3	13
藤が尾	総数	4,144	163	156	192	268	193	154	175	252
	男	1,933	90	76	96	123	101	77	84	125
	女	2,211	73	80	96	145	92	77	91	127

※地域区分図は51ページの図を参照。

40～ 44歳	45～ 49歳	50～ 54歳	55～ 59歳	60～ 64歳	65～ 69歳	70～ 74歳	75～ 79歳	80～ 84歳	85～ 89歳	90～ 94歳	95～ 99歳	100歳 以上	年齢 不詳	地域
-	-	-	-	-	-	-	-	-	-	-	-	-	-	(青山) 5丁目
-	-	-	-	-	-	-	-	-	-	-	-	-	-	
-	-	-	-	-	-	-	-	-	-	-	-	-	-	
2,135	1,942	1,566	1,261	1,476	2,082	2,011	1,350	647	394	206	70	12	29	《ほしだ》
1,015	920	759	606	680	938	948	692	310	137	40	9	1	17	
1,120	1,022	807	655	796	1,144	1,063	658	337	257	166	61	11	12	
820	733	591	480	512	636	521	391	259	194	104	25	4	16	星田
389	361	298	237	253	304	246	169	102	63	22	5	1	9	
431	372	293	243	259	332	275	222	157	131	82	20	3	7	
143	114	92	76	88	119	72	49	46	39	21	2	-	4	1丁目
72	52	50	41	43	58	34	22	16	11	6	-	-	1	
71	62	42	35	45	61	38	27	30	28	15	2	-	3	
51	39	36	31	36	59	54	40	16	13	5	1	-	2	2丁目
27	19	17	17	16	28	28	15	8	2	5	-	-	1	
24	20	19	14	20	31	26	25	8	11	-	1	-	1	
22	15	17	22	26	29	19	26	13	17	8	1	-	-	3丁目
11	11	6	11	8	15	7	15	3	7	-	1	-	-	
11	4	11	11	18	14	12	11	10	10	8	-	-	-	
110	103	106	44	40	55	35	22	7	6	2	1	-	1	4丁目
53	45	53	23	21	20	17	8	3	2	1	-	-	1	
57	58	53	21	19	35	18	14	4	4	1	1	-	-	
112	112	109	72	67	70	74	53	50	32	25	7	1	2	5丁目
55	60	55	37	40	38	33	21	19	9	4	1	-	-	
57	52	54	35	27	32	41	32	31	23	21	6	1	2	
47	54	45	33	40	34	36	33	19	9	7	1	-	-	6丁目
16	21	26	10	21	15	15	14	10	4	2	-	-	-	
31	33	19	23	19	19	21	19	9	5	5	1	-	-	
116	119	61	74	95	107	95	52	31	14	5	2	1	2	7丁目
54	56	31	34	47	49	51	21	15	9	1	1	-	2	
62	63	30	40	48	58	44	31	16	5	4	1	1	-	
127	90	83	83	75	99	88	92	55	46	27	10	1	1	8丁目
61	46	40	40	39	48	39	42	18	11	3	2	-	-	
66	44	43	43	36	51	49	50	37	35	24	8	1	1	
92	87	42	45	45	64	48	24	22	18	4	-	1	4	9丁目
40	51	20	24	18	33	22	11	10	8	-	-	1	4	
52	36	22	21	27	31	26	13	12	10	4	-	-	-	
26	10	10	6	2	2	4	11	8	7	10	9	3	-	大字星田
13	6	5	2	1	1	1	3	6	3	1	-	-	-	
13	4	5	4	1	1	3	8	2	4	9	9	3	-	
334	302	220	169	224	394	425	286	115	59	39	16	2	6	藤が尾
172	136	102	68	94	163	187	143	62	20	8	3	-	3	
162	166	118	101	130	231	238	143	53	39	31	13	2	3	

資料：平成27年国勢調査

6. 地域区分、町丁字、年齢(5歳階級)、男女別人口(平成27年) (続き)

地 域	男女	総数	0～ 4歳	5～ 9歳	10～ 14歳	15～ 19歳	20～ 24歳	25～ 29歳	30～ 34歳	35～ 39歳
(藤が尾)										
1丁目	総数	1,159	37	46	50	89	61	31	47	60
	男	496	15	27	20	38	37	15	21	28
	女	663	22	19	30	51	24	16	26	32
2丁目	総数	1,258	56	35	55	48	51	49	49	77
	男	598	33	16	32	27	25	24	25	41
	女	660	23	19	23	21	26	25	24	36
3丁目	総数	230	6	6	14	20	17	5	4	11
	男	101	5	1	7	9	6	2	3	5
	女	129	1	5	7	11	11	3	1	6
4丁目	総数	479	15	24	12	18	17	21	19	32
	男	238	10	12	7	11	5	13	11	12
	女	241	5	12	5	7	12	8	8	20
5丁目	総数	431	13	18	17	36	14	20	20	34
	男	207	7	10	9	6	8	11	10	15
	女	224	6	8	8	30	6	9	10	19
6丁目	総数	587	36	27	44	57	33	28	36	38
	男	293	20	10	21	32	20	12	14	24
	女	294	16	17	23	25	13	16	22	14
妙見坂	総数	2,890	141	146	192	188	139	127	135	182
	男	1,439	73	78	114	96	86	60	67	91
	女	1,451	68	68	78	92	53	67	68	91
1丁目	総数	547	27	24	24	28	28	24	33	34
	男	276	14	13	16	16	18	11	16	17
	女	271	13	11	8	12	10	13	17	17
2丁目	総数	331	7	8	21	22	8	8	9	15
	男	153	4	3	15	10	4	2	4	6
	女	178	3	5	6	12	4	6	5	9
3丁目	総数	362	19	24	35	29	14	15	13	28
	男	180	11	13	21	12	10	8	3	16
	女	182	8	11	14	17	4	7	10	12
4丁目	総数	207	11	13	6	7	5	3	13	9
	男	109	6	8	5	4	4	-	8	5
	女	98	5	5	1	3	1	3	5	4
5丁目	総数	297	25	12	14	8	21	25	28	13
	男	159	14	5	9	5	17	12	15	8
	女	138	11	7	5	3	4	13	13	5
6丁目	総数	483	33	43	40	28	16	19	26	49
	男	237	17	26	21	11	9	12	13	22
	女	246	16	17	19	17	7	7	13	27
7丁目	総数	663	19	22	52	66	47	33	13	34
	男	325	7	10	27	38	24	15	8	17
	女	338	12	12	25	28	23	18	5	17
妙見東	総数	1,341	22	39	63	68	41	34	49	58
	男	659	9	23	35	42	24	13	28	27
	女	682	13	16	28	26	17	21	21	31

※地域区分図は51ページの図を参照。

40～ 44歳	45～ 49歳	50～ 54歳	55～ 59歳	60～ 64歳	65～ 69歳	70～ 74歳	75～ 79歳	80～ 84歳	85～ 89歳	90～ 94歳	95～ 99歳	100歳 以上	年齢 不詳	地域
														(藤が尾)
104	67	54	47	62	118	130	98	42	11	5	-	-	-	1丁目
45	24	18	18	17	46	54	46	22	4	1	-	-	-	
59	43	36	29	45	72	76	52	20	7	4	-	-	-	
91	97	62	43	59	116	164	108	42	23	19	12	2	-	2丁目
50	42	31	19	22	47	72	53	25	8	5	1	-	-	
41	55	31	24	37	69	92	55	17	15	14	11	2	-	
12	30	20	11	8	10	15	10	9	11	9	2	-	-	3丁目
7	9	15	5	3	6	7	4	2	4	-	1	-	-	
5	21	5	6	5	4	8	6	7	7	9	1	-	-	
37	29	20	14	38	54	55	45	18	4	1	2	-	4	4丁目
20	18	8	5	20	19	23	27	12	2	-	1	-	2	
17	11	12	9	18	35	32	18	6	2	1	1	-	2	
36	23	24	26	35	60	36	14	1	2	2	-	-	-	5丁目
21	13	9	9	20	27	23	8	-	-	1	-	-	-	
15	10	15	17	15	33	13	6	1	2	1	-	-	-	
54	56	40	28	22	36	25	11	3	8	3	-	-	2	6丁目
29	30	21	12	12	18	8	5	1	2	1	-	-	1	
25	26	19	16	10	18	17	6	2	6	2	-	-	1	
260	242	168	136	170	209	217	150	56	21	6	3	-	2	妙見坂
118	115	80	72	77	96	90	88	25	10	1	-	-	2	
142	127	88	64	93	113	127	62	31	11	5	3	-	-	
34	34	32	28	57	53	49	22	8	6	1	-	-	1	1丁目
18	15	12	13	28	25	25	13	4	1	-	-	-	1	
16	19	20	15	29	28	24	9	4	5	1	-	-	-	
20	25	19	18	20	40	38	34	17	2	-	-	-	-	2丁目
8	7	10	9	7	17	16	22	7	2	-	-	-	-	
12	18	9	9	13	23	22	12	10	-	-	-	-	-	
39	34	21	14	14	12	25	13	8	4	-	1	-	-	3丁目
16	19	9	8	8	5	6	9	3	3	-	-	-	-	
23	15	12	6	6	7	19	4	5	1	-	1	-	-	
22	9	6	10	13	11	25	32	7	2	1	1	-	1	4丁目
11	5	2	4	8	4	10	19	3	1	1	-	-	1	
11	4	4	6	5	7	15	13	4	1	-	1	-	-	
30	25	13	6	6	18	25	22	4	-	1	1	-	-	5丁目
13	15	9	6	1	9	8	11	2	-	-	-	-	-	
17	10	4	-	5	9	17	11	2	-	1	1	-	-	
55	44	16	7	25	33	33	12	2	1	1	-	-	-	6丁目
26	21	9	3	7	14	16	8	1	1	-	-	-	-	
29	23	7	4	18	19	17	4	1	-	1	-	-	-	
60	71	61	53	35	42	22	15	10	6	2	-	-	-	7丁目
26	33	29	29	18	22	9	6	5	2	-	-	-	-	
34	38	32	24	17	20	13	9	5	4	2	-	-	-	
95	81	60	73	99	190	177	112	42	25	8	5	-	-	妙見東
49	39	22	31	43	83	87	62	26	13	2	1	-	-	
46	42	38	42	56	107	90	50	16	12	6	4	-	-	

資料：平成27年国勢調査

6. 地域区分、町丁字、年齢(5歳階級)、男女別人口(平成27年) (続き)

地 域	男女	総数	0～ 4歳	5～ 9歳	10～ 14歳	15～ 19歳	20～ 24歳	25～ 29歳	30～ 34歳	35～ 39歳
(妙見東)										
1丁目	総数	130	2	5	4	6	1	1	1	10
	男	61	-	4	2	1	1	1	1	3
	女	69	2	1	2	5	-	-	-	7
2丁目	総数	342	9	7	13	14	18	11	12	13
	男	167	5	5	7	10	11	3	6	5
	女	175	4	2	6	4	7	8	6	8
3丁目	総数	365	5	17	18	26	8	4	9	14
	男	192	4	9	14	16	6	2	6	8
	女	173	1	8	4	10	2	2	3	6
4丁目	総数	260	4	8	13	13	7	8	13	12
	男	117	-	3	4	10	3	3	6	7
	女	143	4	5	9	3	4	5	7	5
5丁目	総数	244	2	2	15	9	7	10	14	9
	男	122	-	2	8	5	3	4	9	4
	女	122	2	-	7	4	4	6	5	5
南星台	総数	1,679	38	72	96	91	55	43	41	93
	男	784	20	33	44	46	23	14	21	49
	女	895	18	39	52	45	32	29	20	44
1丁目	総数	437	13	31	40	28	11	8	13	34
	男	215	9	17	21	11	2	4	7	16
	女	222	4	14	19	17	9	4	6	18
2丁目	総数	107	3	11	5	2	2	-	1	7
	男	34	1	3	-	-	2	-	-	5
	女	73	2	8	5	2	-	-	1	2
3丁目	総数	487	7	13	27	38	26	19	14	22
	男	227	2	6	12	20	13	4	9	13
	女	260	5	7	15	18	13	15	5	9
4丁目	総数	463	8	12	23	16	10	8	11	20
	男	225	4	6	11	12	5	3	5	10
	女	238	4	6	12	4	5	5	6	10
5丁目	総数	185	7	5	1	7	6	8	2	10
	男	83	4	1	-	3	1	3	-	5
	女	102	3	4	1	4	5	5	2	5
星田山手	総数	1,485	24	51	70	47	33	26	34	55
	男	707	10	31	38	22	22	10	13	24
	女	778	14	20	32	25	11	16	21	31
1丁目	総数	313	5	11	17	10	9	5	4	10
	男	140	1	7	9	3	6	1	2	4
	女	173	4	4	8	7	3	4	2	6
2丁目	総数	141	2	6	9	12	3	3	5	4
	男	69	-	2	5	5	2	2	3	1
	女	72	2	4	4	7	1	1	2	3
3丁目	総数	365	2	9	16	9	7	3	7	14
	男	172	2	5	7	4	4	1	1	7
	女	193	-	4	9	5	3	2	6	7

※地域区分図は51ページの図を参照。

40～ 44歳	45～ 49歳	50～ 54歳	55～ 59歳	60～ 64歳	65～ 69歳	70～ 74歳	75～ 79歳	80～ 84歳	85～ 89歳	90～ 94歳	95～ 99歳	100歳 以上	年齢 不詳	地域
														(妙見東)
11	8	8	4	3	24	21	11	4	5	-	1	-	-	1丁目
9	4	3	2	-	11	7	7	3	2	-	-	-	-	
2	4	5	2	3	13	14	4	1	3	-	1	-	-	
29	17	12	26	19	38	41	41	10	6	4	2	-	-	2丁目
15	9	1	14	8	15	19	24	7	2	-	1	-	-	
14	8	11	12	11	23	22	17	3	4	4	1	-	-	
22	26	17	10	24	57	50	32	14	9	1	2	-	-	3丁目
9	11	11	6	10	21	29	15	9	5	1	-	-	-	
13	15	6	4	14	36	21	17	5	4	-	2	-	-	
13	16	12	12	20	34	43	20	8	2	2	-	-	-	4丁目
5	7	3	5	7	16	19	12	5	1	1	-	-	-	
8	9	9	7	13	18	24	8	3	1	1	-	-	-	
20	14	11	21	33	37	22	8	6	3	1	-	-	-	5丁目
11	8	4	4	18	20	13	4	2	3	-	-	-	-	
9	6	7	17	15	17	9	4	4	-	1	-	-	-	
146	131	101	59	91	194	212	103	44	33	25	8	1	2	南星台
61	65	54	28	38	82	112	58	22	9	5	-	-	-	
85	66	47	31	53	112	100	45	22	24	20	8	1	2	
52	46	22	16	30	32	32	19	4	4	1	1	-	-	1丁目
25	23	13	7	12	19	16	10	2	1	-	-	-	-	
27	23	9	9	18	13	16	9	2	3	1	1	-	-	
9	5	4	-	1	3	6	4	11	12	17	4	-	-	2丁目
3	3	2	-	1	1	4	-	4	4	1	-	-	-	
6	2	2	-	-	2	2	4	7	8	16	4	-	-	
34	42	41	34	28	58	39	15	14	10	4	1	1	-	3丁目
11	20	20	19	13	29	18	7	6	2	3	-	-	-	
23	22	21	15	15	29	21	8	8	8	1	1	1	-	
30	29	20	6	23	72	106	51	11	3	2	1	-	1	4丁目
12	14	12	1	9	22	57	33	7	2	-	-	-	-	
18	15	8	5	14	50	49	18	4	1	2	1	-	1	
21	9	14	3	9	29	29	14	4	4	1	1	-	1	5丁目
10	5	7	1	3	11	17	8	3	-	1	-	-	-	
11	4	7	2	6	18	12	6	1	4	-	1	-	1	
119	113	59	47	87	187	255	177	65	26	5	3	2	-	星田山手
55	52	31	18	34	71	119	104	41	11	1	-	-	-	
64	61	28	29	53	116	136	73	24	15	4	3	2	-	
33	28	17	14	23	30	39	31	15	10	1	1	-	-	1丁目
17	12	10	5	11	11	13	15	9	4	-	-	-	-	
16	16	7	9	12	19	26	16	6	6	1	1	-	-	
7	16	7	6	11	14	19	11	4	2	-	-	-	-	2丁目
4	7	5	2	5	6	10	6	2	2	-	-	-	-	
3	9	2	4	6	8	9	5	2	-	-	-	-	-	
30	28	10	12	15	45	72	58	23	4	-	-	1	-	3丁目
14	13	4	5	4	18	34	32	14	3	-	-	-	-	
16	15	6	7	11	27	38	26	9	1	-	-	1	-	

資料：平成27年国勢調査

6. 地域区分、町丁字、年齢(5歳階級)、男女別人口(平成27年) (続き)

地 域	男女	総数	0～ 4歳	5～ 9歳	10～ 14歳	15～ 19歳	20～ 24歳	25～ 29歳	30～ 34歳	35～ 39歳
(星田山手)										
4丁目	総数	420	13	16	15	9	9	10	7	17
	男	205	6	10	10	6	6	3	3	6
	女	215	7	6	5	3	3	7	4	11
5丁目	総数	246	2	9	13	7	5	5	11	10
	男	121	1	7	7	4	4	3	4	6
	女	125	1	2	6	3	1	2	7	4
星田北	総数	1,450	75	120	152	92	49	46	69	138
	男	739	31	61	83	52	31	29	35	68
	女	711	44	59	69	40	18	17	34	70
1・2丁目	総数	116	3	5	16	10	6	2	4	7
	男	63	2	3	11	7	3	-	3	4
	女	53	1	2	5	3	3	2	1	3
3丁目	総数	56	-	-	-	3	5	16	2	2
	男	41	-	-	-	2	5	16	2	2
	女	15	-	-	-	1	-	-	-	-
4丁目	総数	233	22	32	42	7	4	4	16	23
	男	124	7	17	26	4	3	2	8	10
	女	109	15	15	16	3	1	2	8	13
5丁目	総数	579	35	59	66	36	15	12	24	72
	男	290	17	29	29	23	9	7	9	34
	女	289	18	30	37	13	6	5	15	38
6丁目	総数	77	-	-	3	5	2	2	6	5
	男	42	-	-	2	3	2	-	4	3
	女	35	-	-	1	2	-	2	2	2
7丁目	総数	389	15	24	25	31	17	10	17	29
	男	179	5	12	15	13	9	4	9	15
	女	210	10	12	10	18	8	6	8	14
8丁目	総数	-	-	-	-	-	-	-	-	-
	男	-	-	-	-	-	-	-	-	-
	女	-	-	-	-	-	-	-	-	-
9丁目	総数	-	-	-	-	-	-	-	-	-
	男	-	-	-	-	-	-	-	-	-
	女	-	-	-	-	-	-	-	-	-
星田西	総数	2,528	56	80	135	162	189	125	83	113
	男	1,236	27	47	75	82	83	69	48	47
	女	1,292	29	33	60	80	106	56	35	66
1丁目	総数	40	2	9	1	2	-	3	-	4
	男	22	2	5	1	-	-	3	-	2
	女	18	-	4	-	2	-	-	-	2
2丁目	総数	151	-	2	7	9	13	5	9	5
	男	78	-	1	6	7	7	5	6	1
	女	73	-	1	1	2	6	-	3	4
3丁目	総数	437	6	7	18	17	15	16	15	21
	男	203	3	3	10	6	11	7	7	9
	女	234	3	4	8	11	4	9	8	12

※地域区分図は51ページの図を参照。

40～ 44歳	45～ 49歳	50～ 54歳	55～ 59歳	60～ 64歳	65～ 69歳	70～ 74歳	75～ 79歳	80～ 84歳	85～ 89歳	90～ 94歳	95～ 99歳	100歳 以上	年齢 不詳	地域
														(星田山手)
31	25	16	7	20	54	89	55	15	7	3	2	-	-	4丁目
12	13	6	3	7	21	43	37	10	2	1	-	-	-	
19	12	10	4	13	33	46	18	5	5	2	2	-	-	
18	16	9	8	18	44	36	22	8	3	1	-	1	-	5丁目
8	7	6	3	7	15	19	14	6	-	-	-	-	-	
10	9	3	5	11	29	17	8	2	3	1	-	1	-	
190	130	68	45	58	69	65	49	20	9	3	-	-	3	星田北
96	68	34	23	24	31	33	24	10	3	-	-	-	3	
94	62	34	22	34	38	32	25	10	6	3	-	-	-	
15	16	7	4	4	4	3	7	3	-	-	-	-	-	1・2丁目
8	9	3	2	1	2	1	3	1	-	-	-	-	-	
7	7	4	2	3	2	2	4	2	-	-	-	-	-	
1	3	4	3	3	4	6	2	1	-	-	-	-	1	3丁目
-	1	2	1	2	2	4	-	1	-	-	-	-	-	1
1	2	2	2	1	2	2	2	-	-	-	-	-	-	
39	18	6	2	3	7	1	4	1	-	-	-	-	2	4丁目
22	12	3	1	2	3	-	2	-	-	-	-	-	-	2
17	6	3	1	1	4	1	2	1	-	-	-	-	-	
96	53	23	16	20	18	16	11	4	3	-	-	-	-	5丁目
52	26	11	8	11	9	6	6	3	1	-	-	-	-	
44	27	12	8	9	9	10	5	1	2	-	-	-	-	
5	4	7	6	8	10	4	3	3	3	1	-	-	-	6丁目
3	1	4	3	3	6	3	2	1	2	-	-	-	-	
2	3	3	3	5	4	1	1	2	1	1	-	-	-	
34	36	21	14	20	26	35	22	8	3	2	-	-	-	7丁目
11	19	11	8	5	9	19	11	4	-	-	-	-	-	
23	17	10	6	15	17	16	11	4	3	2	-	-	-	
-	-	-	-	-	-	-	-	-	-	-	-	-	-	8丁目
-	-	-	-	-	-	-	-	-	-	-	-	-	-	
-	-	-	-	-	-	-	-	-	-	-	-	-	-	
-	-	-	-	-	-	-	-	-	-	-	-	-	-	9丁目
-	-	-	-	-	-	-	-	-	-	-	-	-	-	
-	-	-	-	-	-	-	-	-	-	-	-	-	-	
145	200	289	246	233	201	135	71	38	20	6	1	-	-	星田西
62	78	133	127	116	107	73	41	16	5	-	-	-	-	
83	122	156	119	117	94	62	30	22	15	6	1	-	-	
6	5	3	-	-	2	2	-	1	-	-	-	-	-	1丁目
3	2	2	-	-	1	1	-	-	-	-	-	-	-	
3	3	1	-	-	1	1	-	1	-	-	-	-	-	
10	7	13	14	16	21	5	4	7	3	1	-	-	-	2丁目
4	3	6	7	7	10	4	1	3	-	-	-	-	-	
6	4	7	7	9	11	1	3	4	3	1	-	-	-	
23	22	30	29	59	56	49	26	19	7	1	1	-	-	3丁目
8	8	16	11	22	32	24	15	10	1	-	-	-	-	
15	14	14	18	37	24	25	11	9	6	1	1	-	-	

資料：平成27年国勢調査

6. 地域区分、町丁字、年齢(5歳階級)、男女別人口(平成27年) (続き)

地 域	男女	総数	0～ 4歳	5～ 9歳	10～ 14歳	15～ 19歳	20～ 24歳	25～ 29歳	30～ 34歳	35～ 39歳
(星田西)										
4丁目	総数	1,023	27	39	64	77	81	52	34	42
	男	515	14	23	36	37	35	32	18	21
	女	508	13	16	28	40	46	20	16	21
5丁目	総数	877	21	23	45	57	80	49	25	41
	男	418	8	15	22	32	30	22	17	14
	女	459	13	8	23	25	50	27	8	27
《 いわふね地域 》	総数	10,148	414	488	545	766	477	408	477	674
	男	4,993	205	256	296	448	239	193	213	354
	女	5,155	209	232	249	318	238	215	264	320
私市	総数	5,176	237	276	287	339	269	211	262	378
	男	2,523	119	140	163	162	128	92	119	197
	女	2,653	118	136	124	177	141	119	143	181
1丁目	総数	338	14	15	16	20	18	10	22	18
	男	158	8	7	10	8	12	4	6	8
	女	180	6	8	6	12	6	6	16	10
2丁目	総数	1,263	45	52	70	81	71	51	52	74
	男	599	15	26	35	44	30	26	28	40
	女	664	30	26	35	37	41	25	24	34
3丁目	総数	422	26	33	22	21	22	19	20	38
	男	209	15	12	14	9	10	8	10	16
	女	213	11	21	8	12	12	11	10	22
4丁目	総数	887	59	52	43	57	53	50	58	81
	男	438	32	29	24	30	22	22	28	41
	女	449	27	23	19	27	31	28	30	40
5丁目	総数	721	29	31	46	72	31	27	44	52
	男	350	14	21	26	24	15	10	15	32
	女	371	15	10	20	48	16	17	29	20
6丁目	総数	791	31	55	52	45	43	33	37	52
	男	391	18	26	32	22	22	15	19	30
	女	400	13	29	20	23	21	18	18	22
7丁目	総数	208	12	19	16	11	8	1	6	29
	男	99	4	7	5	6	6	-	2	14
	女	109	8	12	11	5	2	1	4	15
8丁目	総数	518	21	19	22	31	22	18	22	33
	男	264	13	12	17	18	10	7	10	16
	女	254	8	7	5	13	12	11	12	17
9丁目・大字私市	総数	28	-	-	-	1	1	2	1	1
	男	15	-	-	-	1	1	-	1	-
	女	13	-	-	-	-	-	2	-	1
私市山手	総数	1,558	30	50	78	82	53	40	38	60
	男	750	19	31	38	36	31	24	14	29
	女	808	11	19	40	46	22	16	24	31
1丁目	総数	359	10	14	20	23	12	10	13	21
	男	178	5	10	10	11	9	5	5	11
	女	181	5	4	10	12	3	5	8	10

※地域区分図は51ページの図を参照。

40～ 44歳	45～ 49歳	50～ 54歳	55～ 59歳	60～ 64歳	65～ 69歳	70～ 74歳	75～ 79歳	80～ 84歳	85～ 89歳	90～ 94歳	95～ 99歳	100歳 以上	年齢 不詳	地域
														(星田西)
62	95	129	94	76	76	44	19	5	5	2	-	-	-	4丁目
25	37	64	48	41	43	24	12	2	3	-	-	-	-	
37	58	65	46	35	33	20	7	3	2	2	-	-	-	
44	71	114	109	82	46	35	22	6	5	2	-	-	-	5丁目
22	28	45	61	46	21	20	13	1	1	-	-	-	-	
22	43	69	48	36	25	15	9	5	4	2	-	-	-	
867	831	659	466	525	758	651	528	340	183	66	16	1	8	《いわふね》
416	412	314	239	260	344	308	239	170	67	14	2	-	4	
451	419	345	227	265	414	343	289	170	116	52	14	1	4	
441	461	371	258	277	363	298	212	131	73	23	5	1	3	私市
221	234	174	125	145	167	144	99	63	21	8	1	-	1	
220	227	197	133	132	196	154	113	68	52	15	4	1	2	
31	33	26	12	24	27	17	17	12	5	1	-	-	-	1丁目
18	13	14	5	14	12	8	4	6	1	-	-	-	-	
13	20	12	7	10	15	9	13	6	4	1	-	-	-	
117	110	90	64	59	81	108	73	41	18	5	1	-	-	2丁目
57	57	37	34	26	33	49	35	19	6	2	-	-	-	
60	53	53	30	33	48	59	38	22	12	3	1	-	-	
45	34	25	19	19	30	21	16	6	4	2	-	-	-	3丁目
20	18	15	13	9	13	11	9	3	3	1	-	-	-	
25	16	10	6	10	17	10	7	3	1	1	-	-	-	
64	90	66	45	40	46	29	18	16	13	4	1	-	2	4丁目
39	41	27	22	20	23	18	7	7	3	2	-	-	1	
25	49	39	23	20	23	11	11	9	10	2	1	-	1	
70	59	47	33	29	58	41	26	14	8	3	-	-	1	5丁目
36	31	25	12	19	24	22	10	9	4	1	-	-	-	
34	28	22	21	10	34	19	16	5	4	2	-	-	1	
55	73	68	44	54	48	30	28	28	10	5	-	-	-	6丁目
23	37	34	19	29	25	12	12	13	2	1	-	-	-	
32	36	34	25	25	23	18	16	15	8	4	-	-	-	
22	18	7	7	16	16	10	3	4	2	-	1	-	-	7丁目
11	11	3	4	7	9	6	1	1	1	-	1	-	-	
11	7	4	3	9	7	4	2	3	1	-	-	-	-	
36	44	39	34	31	50	39	30	10	12	2	2	1	-	8丁目
16	26	18	16	17	24	17	20	5	1	1	-	-	-	
20	18	21	18	14	26	22	10	5	11	1	2	1	-	
1	-	3	-	5	7	3	1	-	1	1	-	-	-	9丁目・ 大字私市
1	-	1	-	4	4	1	1	-	-	-	-	-	-	
-	-	2	-	1	3	2	-	-	1	1	-	-	-	
125	114	101	65	85	143	189	152	103	39	10	1	-	-	私市山手
55	60	44	37	41	55	87	77	55	16	1	-	-	-	
70	54	57	28	44	88	102	75	48	23	9	1	-	-	
25	26	28	13	24	33	38	29	12	6	2	-	-	-	1丁目
11	12	12	6	14	14	19	16	6	2	-	-	-	-	
14	14	16	7	10	19	19	13	6	4	2	-	-	-	

資料：平成27年国勢調査

6. 地域区分、町丁字、年齢(5歳階級)、男女別人口(平成27年) (続き)

地 域	男女	総数	0～ 4歳	5～ 9歳	10～ 14歳	15～ 19歳	20～ 24歳	25～ 29歳	30～ 34歳	35～ 39歳
(私市山手)										
2丁目	総数	278	3	13	13	15	12	9	2	8
	男	130	2	7	5	6	6	6	-	3
	女	148	1	6	8	9	6	3	2	5
3丁目	総数	445	5	14	30	18	7	10	14	14
	男	221	4	7	16	6	6	8	4	6
	女	224	1	7	14	12	1	2	10	8
4丁目	総数	292	9	9	11	17	12	7	5	11
	男	140	7	7	6	7	6	4	3	6
	女	152	2	2	5	10	6	3	2	5
5丁目	総数	184	3	-	4	9	10	4	4	6
	男	81	1	-	1	6	4	1	2	3
	女	103	2	-	3	3	6	3	2	3
寺	総数	1,163	39	40	69	228	54	35	42	57
	男	654	15	21	43	190	30	18	21	32
	女	509	24	19	26	38	24	17	21	25
1丁目	総数	201	7	9	15	13	4	8	5	13
	男	89	2	7	5	4	2	4	1	7
	女	112	5	2	10	9	2	4	4	6
2丁目	総数	627	29	28	25	37	26	22	35	39
	男	305	11	11	13	19	13	11	19	23
	女	322	18	17	12	18	13	11	16	16
3・4丁目	総数	335	3	3	29	178	24	5	2	5
	男	260	2	3	25	167	15	3	1	2
	女	75	1	-	4	11	9	2	1	3
大字寺	総数	-	-	-	-	-	-	-	-	-
	男	-	-	-	-	-	-	-	-	-
	女	-	-	-	-	-	-	-	-	-
森南	総数	1,329	71	66	64	64	64	77	86	103
	男	641	40	33	37	30	33	40	37	51
	女	688	31	33	27	34	31	37	49	52
1丁目	総数	572	46	27	24	22	33	51	54	59
	男	270	25	13	11	13	14	26	22	29
	女	302	21	14	13	9	19	25	32	30
2丁目	総数	196	6	5	8	12	12	5	10	7
	男	100	2	2	5	8	9	3	5	6
	女	96	4	3	3	4	3	2	5	1
3丁目	総数	561	19	34	32	30	19	21	22	37
	男	271	13	18	21	9	10	11	10	16
	女	290	6	16	11	21	9	10	12	21
森北	総数	878	36	53	46	53	35	42	47	72
	男	406	11	30	15	30	16	17	21	44
	女	472	25	23	31	23	19	25	26	28

※地域区分図は51ページの図を参照。

40～ 44歳	45～ 49歳	50～ 54歳	55～ 59歳	60～ 64歳	65～ 69歳	70～ 74歳	75～ 79歳	80～ 84歳	85～ 89歳	90～ 94歳	95～ 99歳	100歳 以上	年齢 不詳	地域
														(私市山手)
22	24	17	8	16	26	38	24	20	6	2	-	-	-	2丁目
8	12	8	6	6	13	16	12	12	2	-	-	-	-	
14	12	9	2	10	13	22	12	8	4	2	-	-	-	
42	40	22	18	20	46	57	56	26	5	1	-	-	-	3丁目
19	25	11	10	9	18	28	25	17	1	1	-	-	-	
23	15	11	8	11	28	29	31	9	4	-	-	-	-	
26	20	21	16	12	20	34	27	26	8	-	1	-	-	4丁目
11	10	10	8	7	5	13	15	11	4	-	-	-	-	
15	10	11	8	5	15	21	12	15	4	-	1	-	-	
10	4	13	10	13	18	22	16	19	14	5	-	-	-	5丁目
6	1	3	7	5	5	11	9	9	7	-	-	-	-	
4	3	10	3	8	13	11	7	10	7	5	-	-	-	
74	71	60	53	68	108	61	45	32	19	6	2	-	-	寺
38	32	29	29	32	48	30	21	11	13	1	-	-	-	
36	39	31	24	36	60	31	24	21	6	5	2	-	-	
27	15	12	5	13	28	11	9	7	-	-	-	-	-	1丁目
13	6	8	3	3	12	6	4	2	-	-	-	-	-	
14	9	4	2	10	16	5	5	5	-	-	-	-	-	
36	44	31	38	45	70	43	32	22	17	6	2	-	-	2丁目
20	20	14	19	25	29	22	15	8	12	1	-	-	-	
16	24	17	19	20	41	21	17	14	5	5	2	-	-	
11	12	17	10	10	10	7	4	3	2	-	-	-	-	3・4丁目
5	6	7	7	4	7	2	2	1	1	-	-	-	-	
6	6	10	3	6	3	5	2	2	1	-	-	-	-	
-	-	-	-	-	-	-	-	-	-	-	-	-	-	大字寺
-	-	-	-	-	-	-	-	-	-	-	-	-	-	
-	-	-	-	-	-	-	-	-	-	-	-	-	-	
115	92	75	64	68	80	66	86	48	26	12	1	-	1	森南
54	42	35	30	30	40	33	32	28	11	4	-	-	1	
61	50	40	34	38	40	33	54	20	15	8	1	-	-	
57	40	26	21	21	18	17	24	18	8	4	1	-	1	1丁目
25	22	12	10	8	11	5	7	9	4	3	-	-	1	
32	18	14	11	13	7	12	17	9	4	1	1	-	-	
10	10	15	13	14	17	15	17	11	8	1	-	-	-	2丁目
4	2	4	6	8	9	10	7	7	3	-	-	-	-	
6	8	11	7	6	8	5	10	4	5	1	-	-	-	
48	42	34	30	33	45	34	45	19	10	7	-	-	-	3丁目
25	18	19	14	14	20	18	18	12	4	1	-	-	-	
23	24	15	16	19	25	16	27	7	6	6	-	-	-	
111	90	50	23	22	57	34	33	24	25	14	7	-	4	森北
47	43	32	16	9	31	13	10	12	6	-	1	-	2	
64	47	18	7	13	26	21	23	12	19	14	6	-	2	

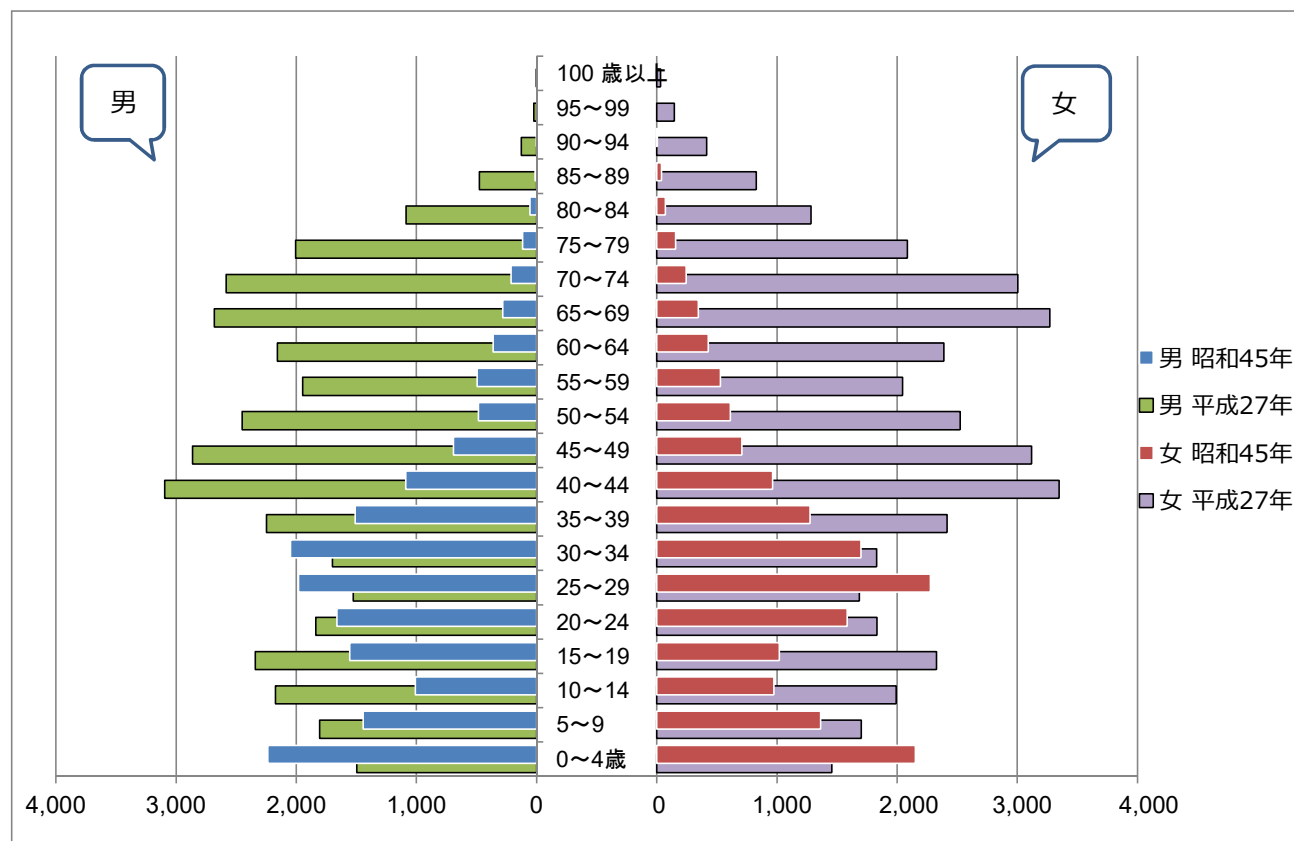
資料：平成27年国勢調査

6. 地域区分、町丁字、年齢(5歳階級)、男女別人口(平成27年) (続き)

地 域	男女	総数	0～4歳	5～9歳	10～14歳	15～19歳	20～24歳	25～29歳	30～34歳	35～39歳
(森北)										
1丁目	総数	690	34	47	43	40	32	39	43	61
	男	316	10	27	14	23	13	16	19	38
	女	374	24	20	29	17	19	23	24	23
2丁目	総数	188	2	6	3	13	3	3	4	11
	男	90	1	3	1	7	3	1	2	6
	女	98	1	3	2	6	-	2	2	5
大字森	総数	34	1	3	1	-	2	3	2	3
	男	14	1	1	-	-	1	2	1	-
	女	20	-	2	1	-	1	1	1	3
大字傍示	総数	10	-	-	-	-	-	-	-	1
	男	5	-	-	-	-	-	-	-	1
	女	5	-	-	-	-	-	-	-	-
寺南野	総数	-	-	-	-	-	-	-	-	-
	男	-	-	-	-	-	-	-	-	-
	女	-	-	-	-	-	-	-	-	-

※地域区分図は51ページの図を参照。

7. 人口ピラミッド(5歳階級)

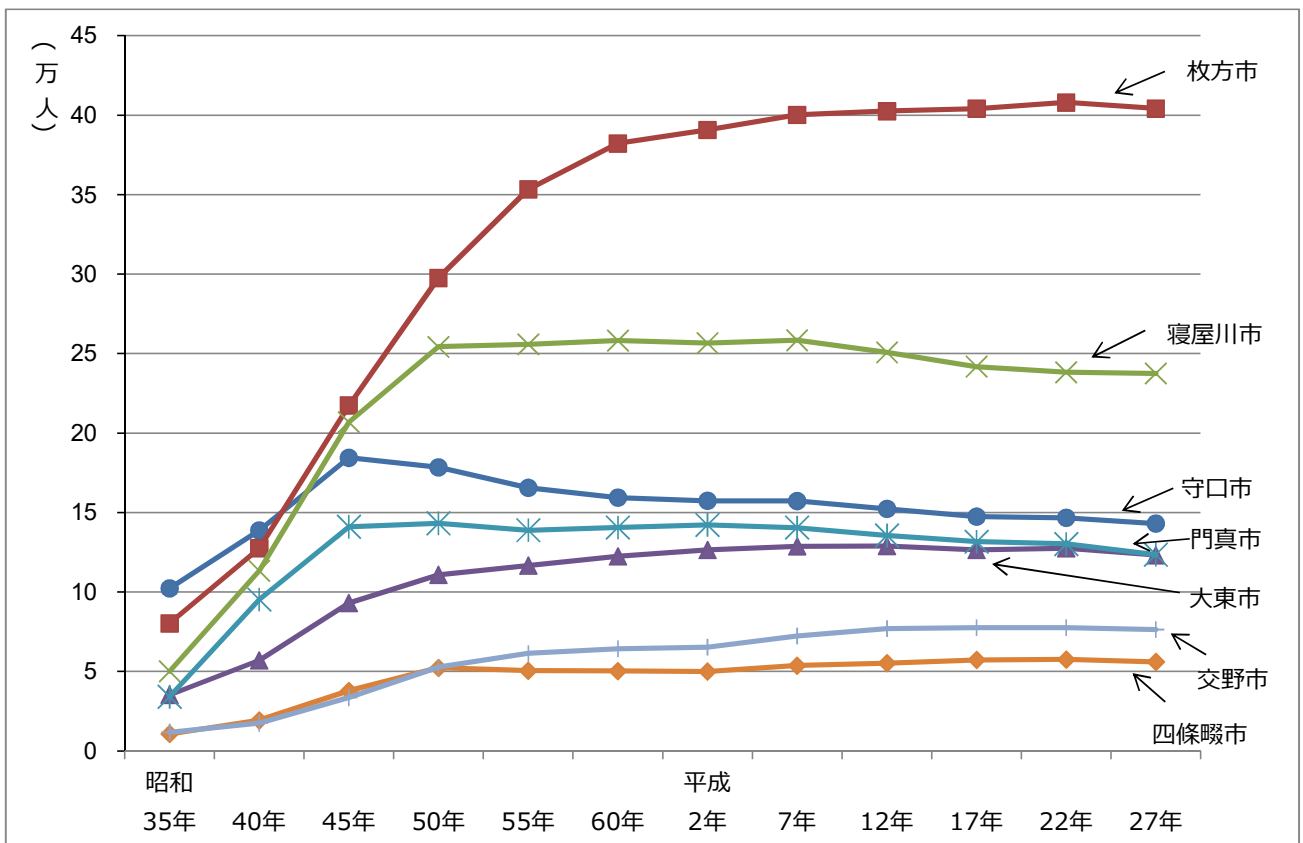


資料：昭和45年・平成27年国勢調査

40～ 44歳	45～ 49歳	50～ 54歳	55～ 59歳	60～ 64歳	65～ 69歳	70～ 74歳	75～ 79歳	80～ 84歳	85～ 89歳	90～ 94歳	95～ 99歳	100歳 以上	年齢 不詳	地域
														(森北)
100	75	40	19	7	18	11	19	15	23	14	6	-	4	1丁目
43	35	26	14	3	8	5	8	6	5	-	1	-	2	
57	40	14	5	4	10	6	11	9	18	14	5	-	2	
11	15	10	4	15	39	23	14	9	2	-	1	-	-	2丁目
4	8	6	2	6	23	8	2	6	1	-	-	-	-	
7	7	4	2	9	16	15	12	3	1	-	1	-	-	
1	1	2	3	4	5	2	-	-	-	1	-	-	-	大字森
1	-	-	2	2	2	1	-	-	-	-	-	-	-	
-	1	2	1	2	3	1	-	-	-	1	-	-	-	
-	2	-	-	1	2	1	-	2	1	-	-	-	-	大字傍示
-	1	-	-	1	1	-	-	1	-	-	-	-	-	
-	1	-	-	-	1	1	-	1	1	-	-	-	-	
-	-	-	-	-	-	-	-	-	-	-	-	-	-	寺南野
-	-	-	-	-	-	-	-	-	-	-	-	-	-	
-	-	-	-	-	-	-	-	-	-	-	-	-	-	

資料：平成27年国勢調査

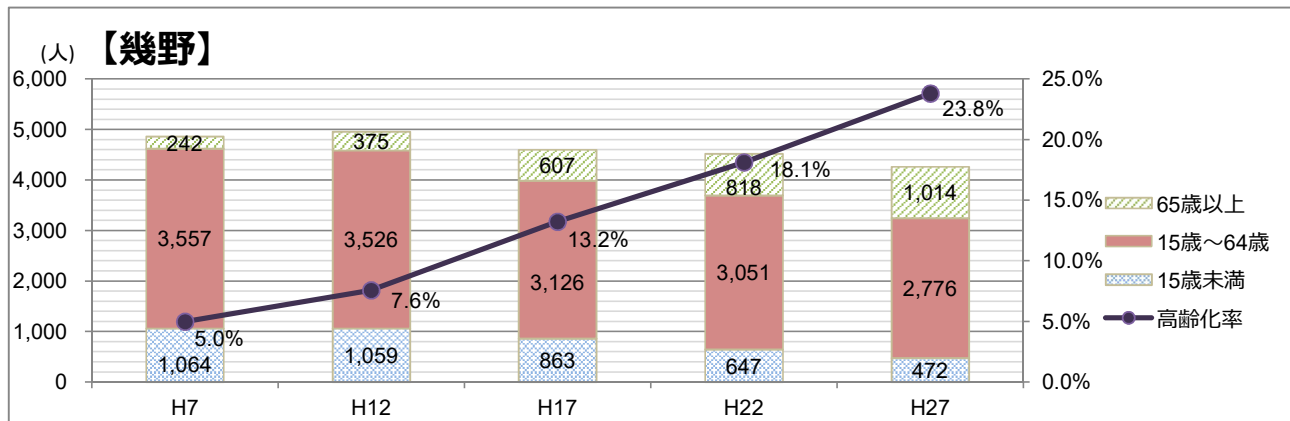
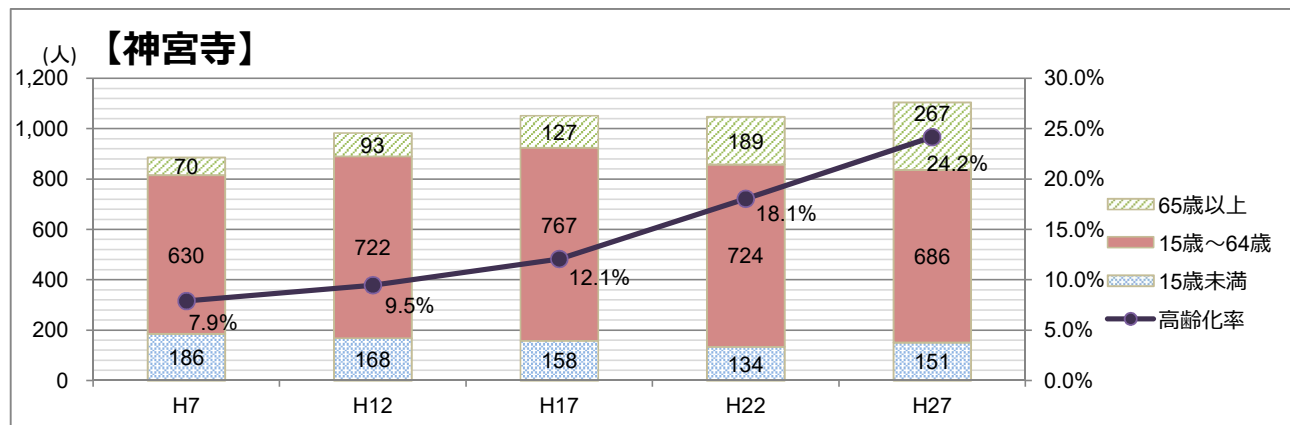
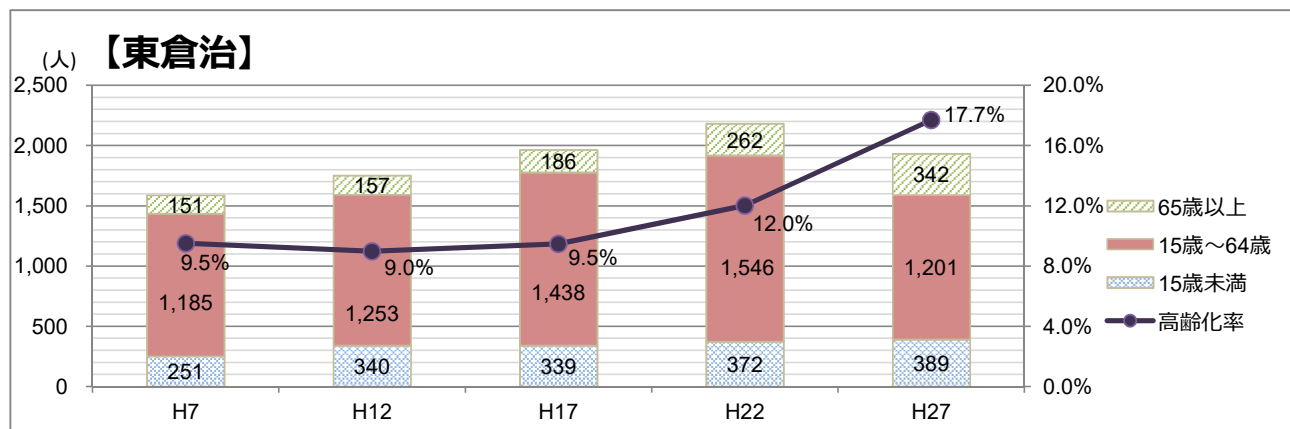
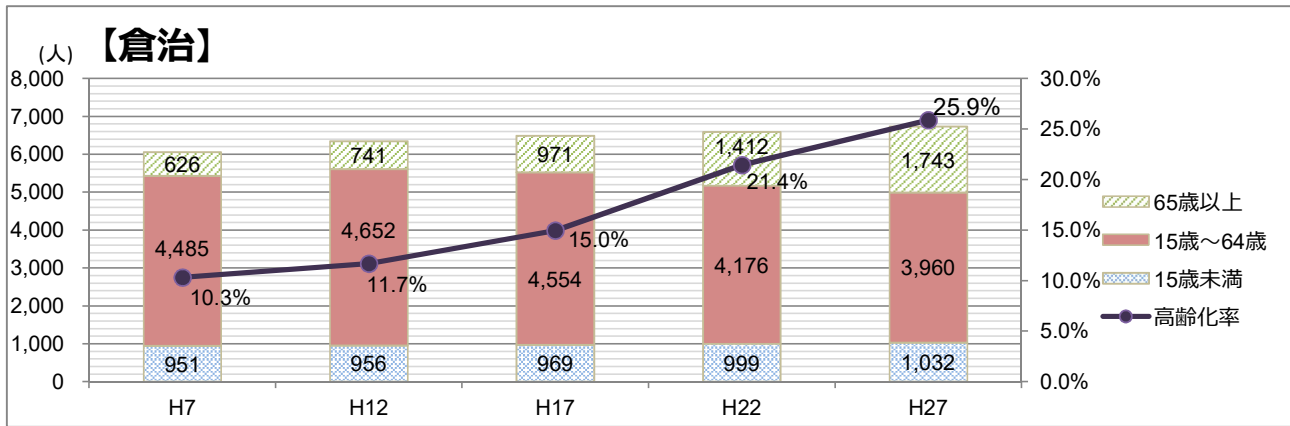
8. 北河内各市の人口の推移



資料：各回国勢調査

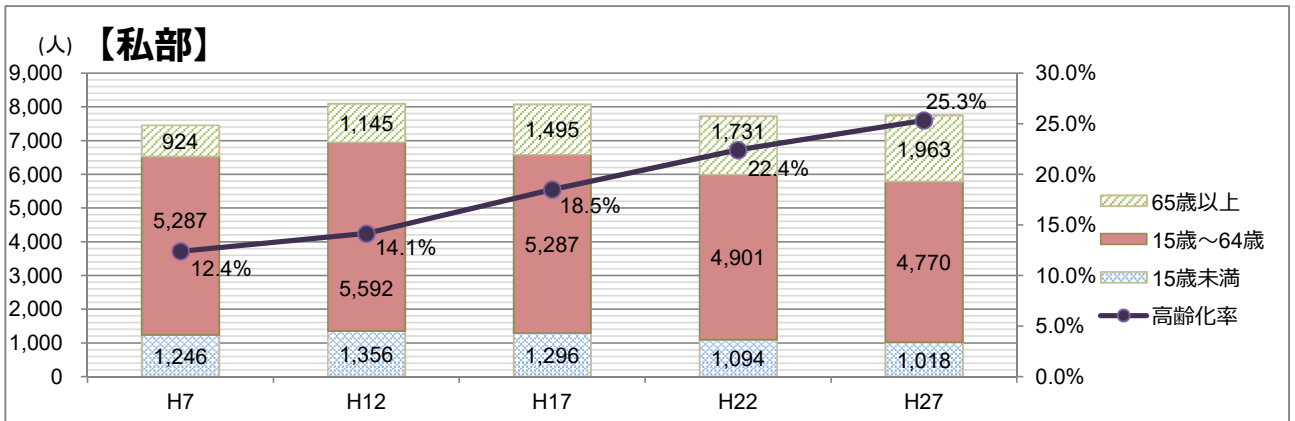
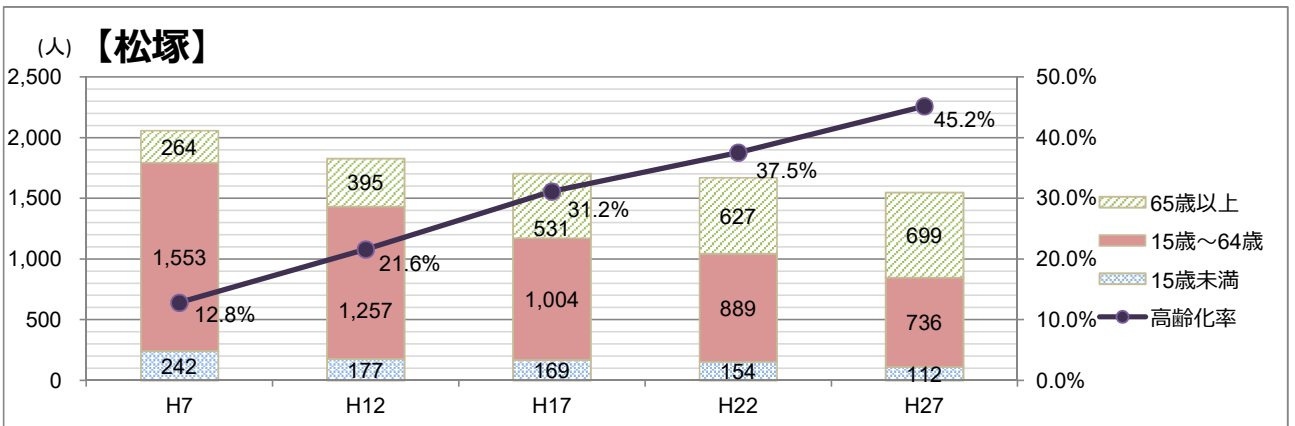
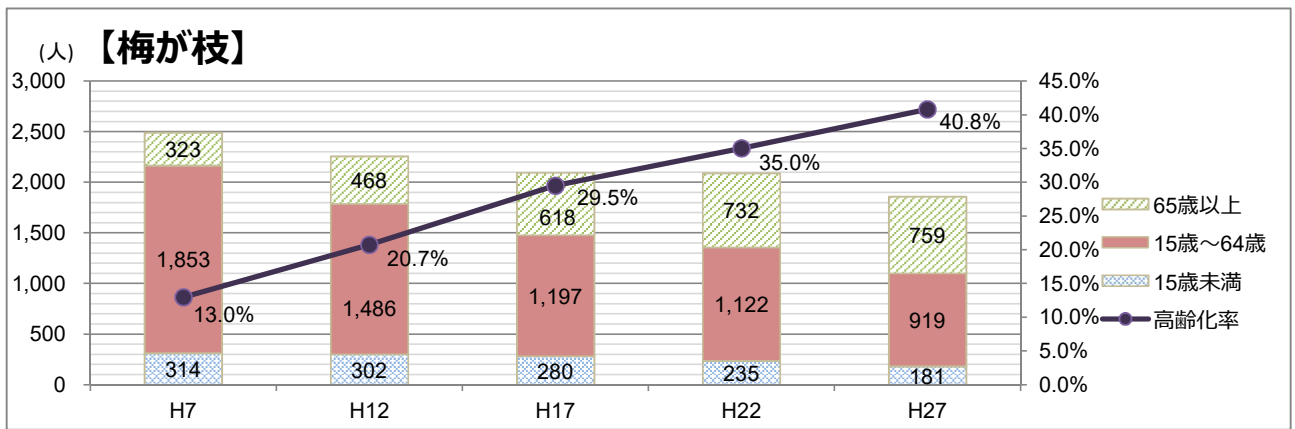
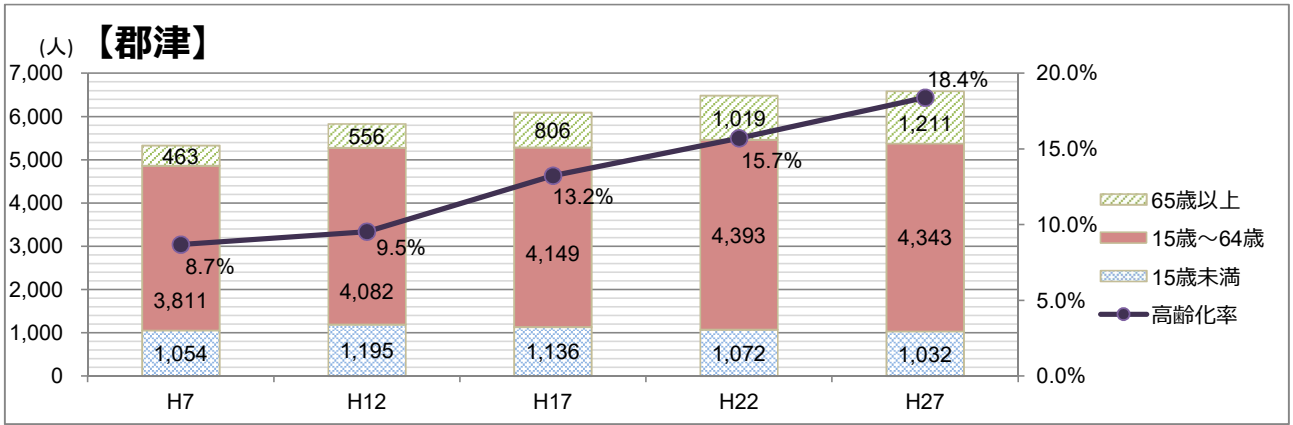
9. 地域、年齢区分別人口推移と高齢化率(平成7年～平成27年)

【倉治、東倉治、神宮寺、幾野、郡津、梅が枝、松塚、私部】



※高齢化率とは、各地域総人口の65歳以上の割合。

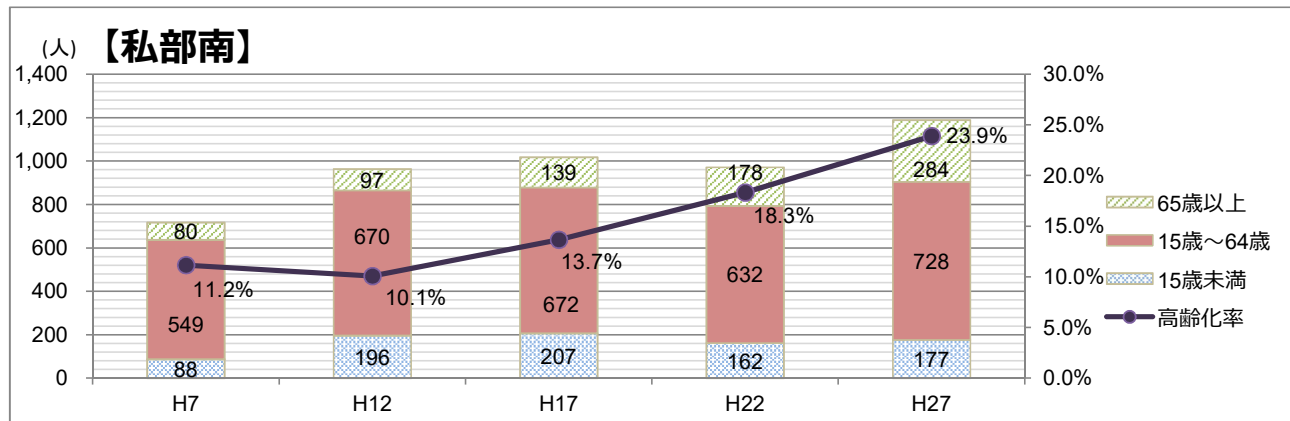
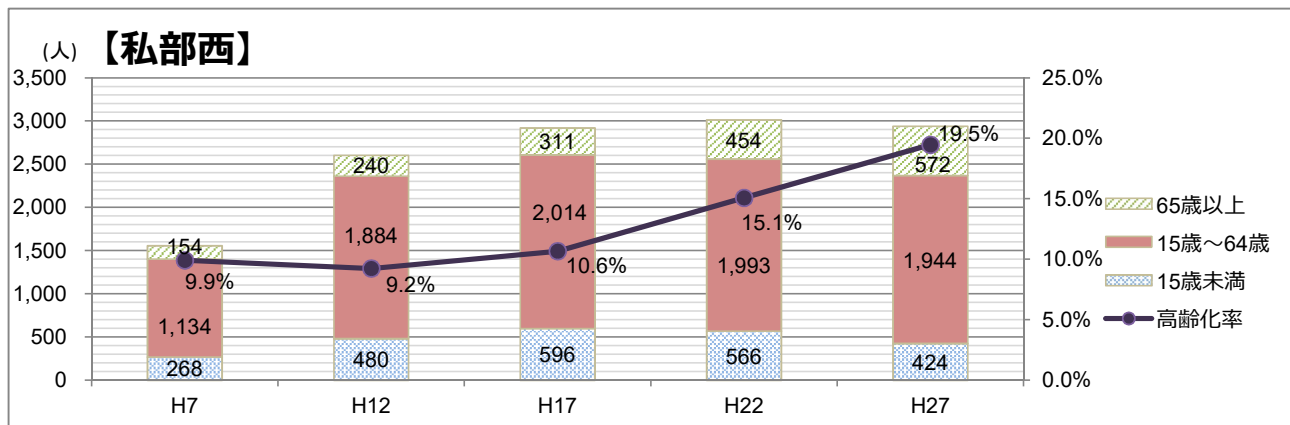
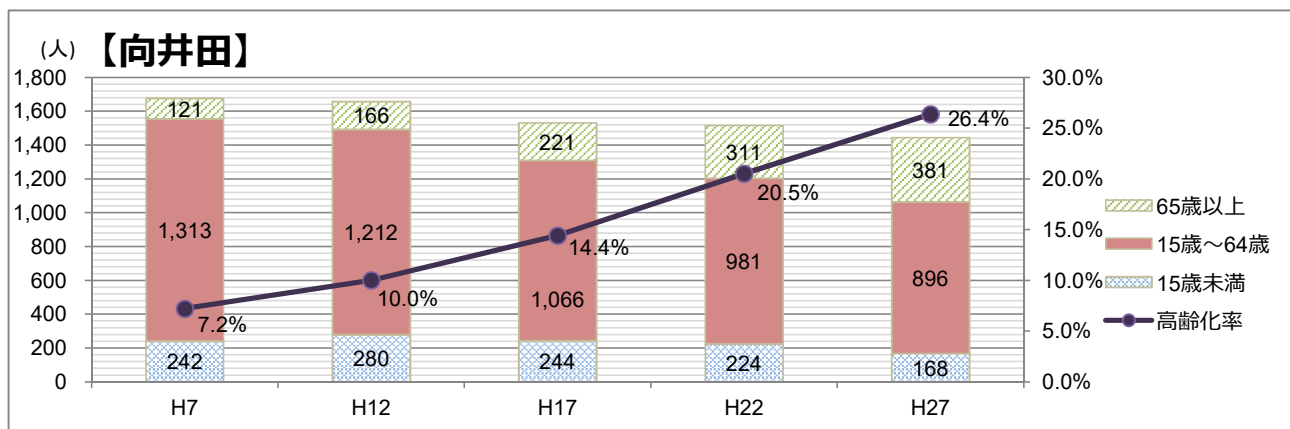
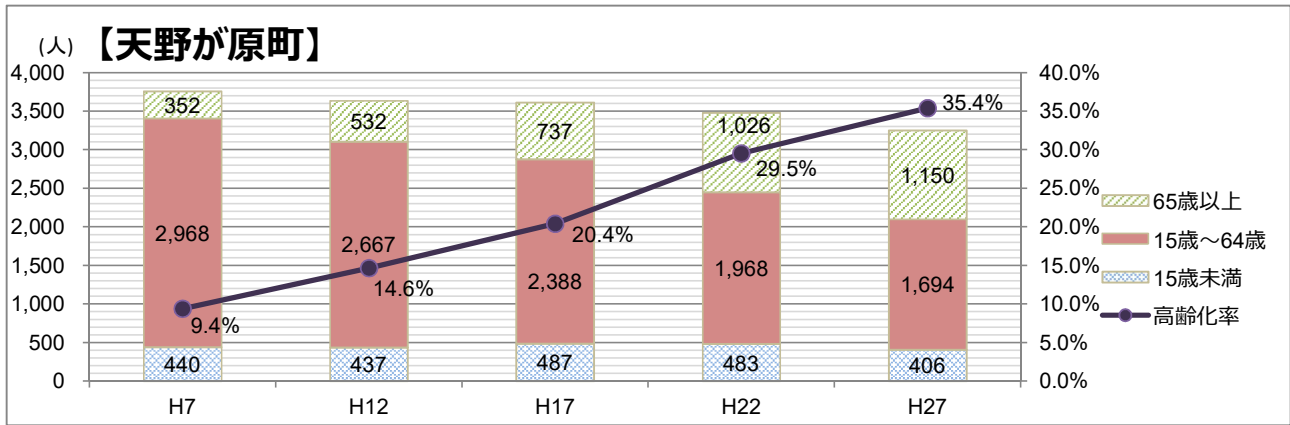
※年齢が不詳の数値は含まれていない。



資料：各回国勢調査

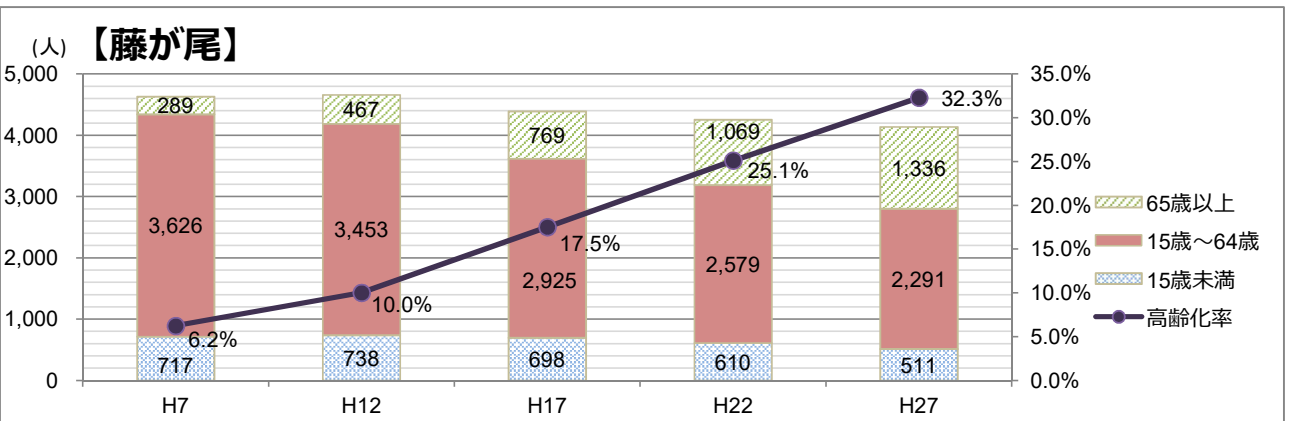
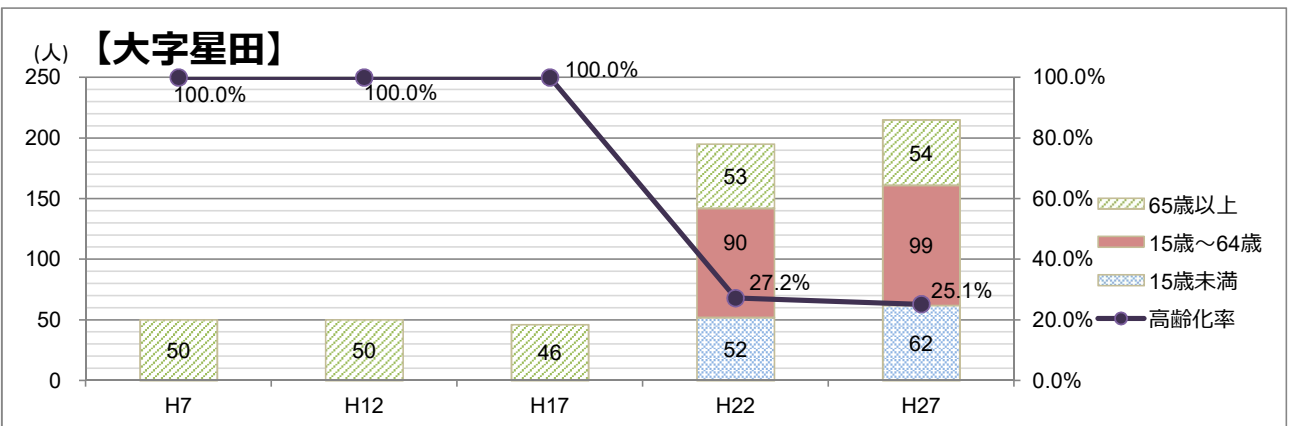
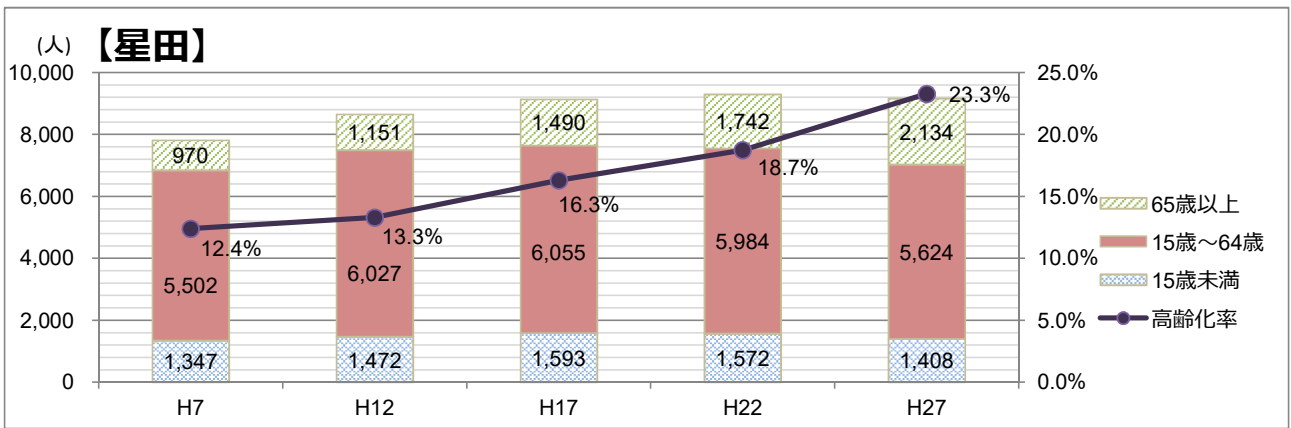
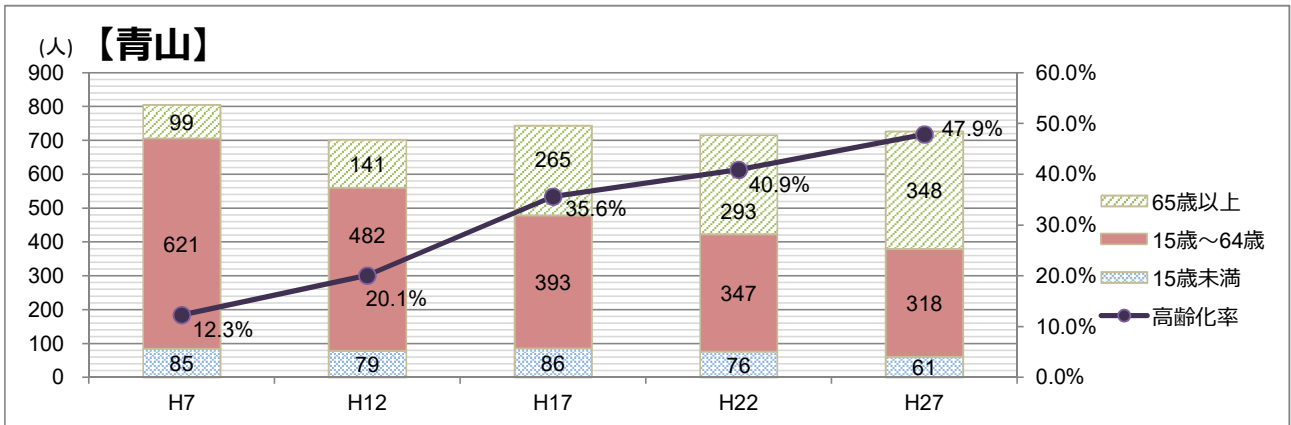
9. 地域、年齢区分別人口推移と高齢化率(平成7年～平成27年)(続き)

【天野が原町、向井田、私部西、私部南、青山、星田、大字星田、藤が尾】



※高齢化率とは、各地域総人口の65歳以上の割合。

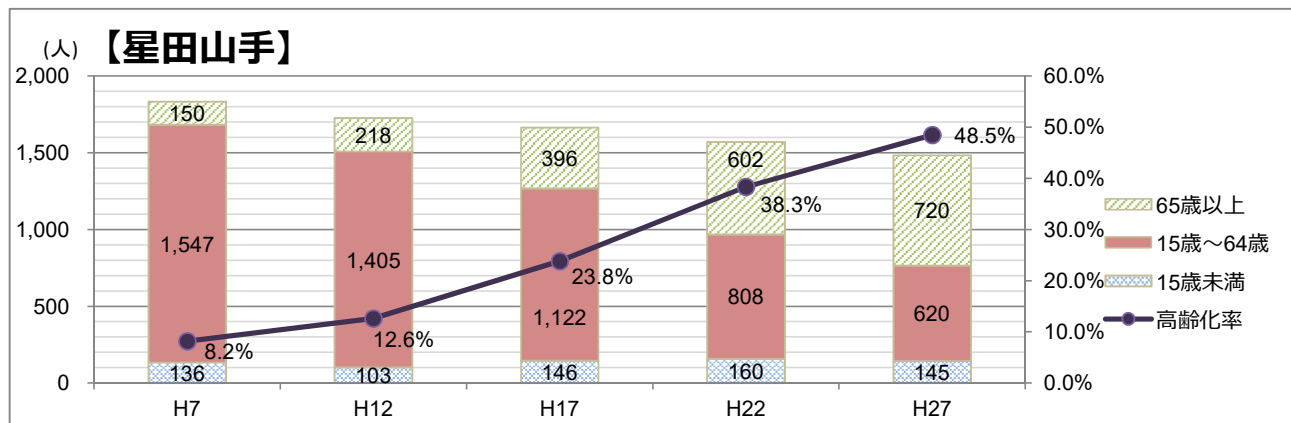
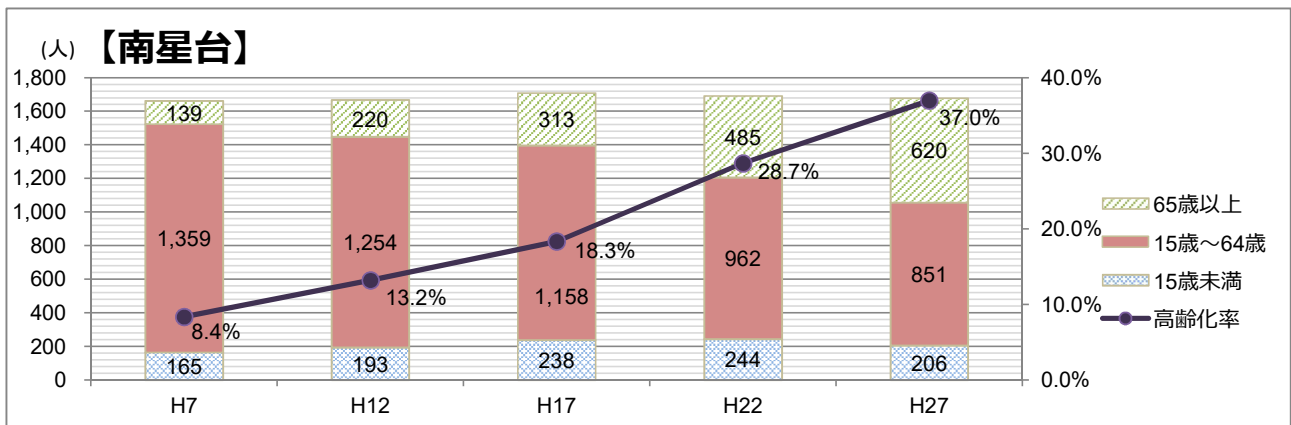
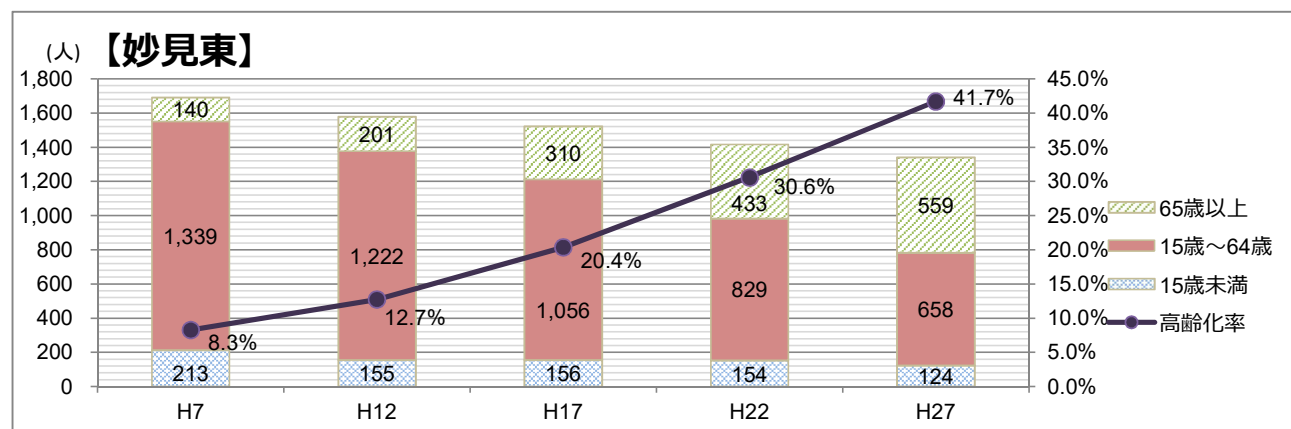
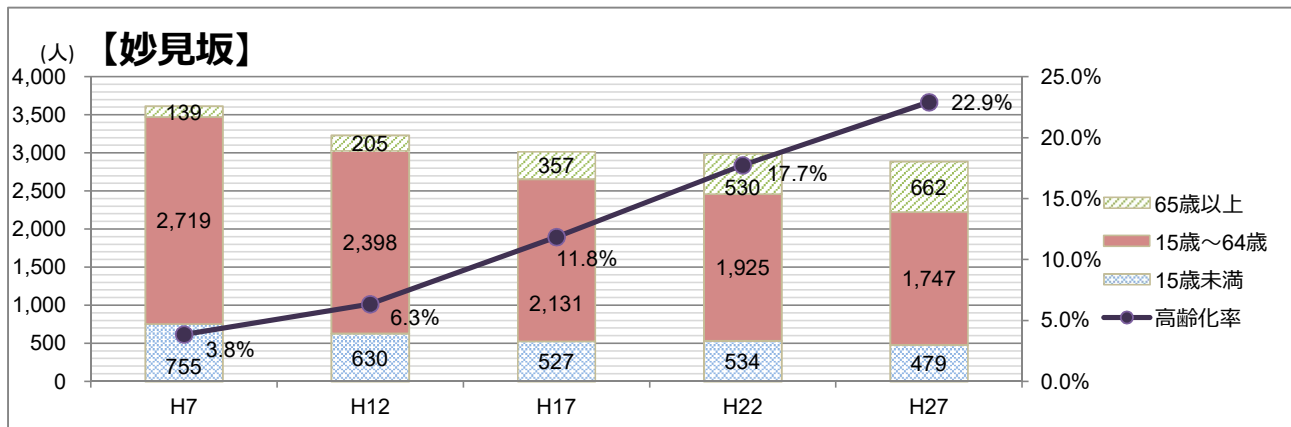
※年齢が不詳の数値は含まれていない。



資料：各回国勢調査

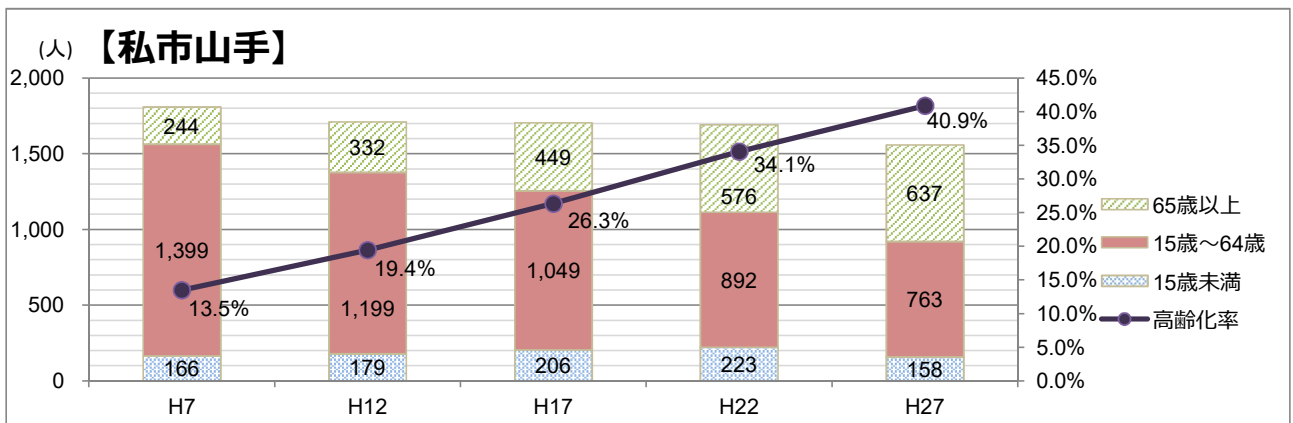
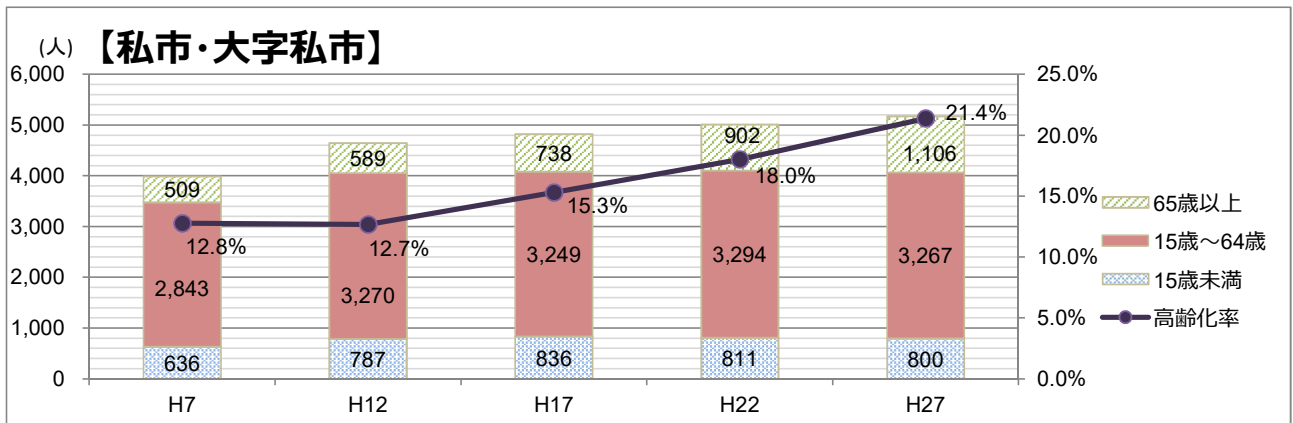
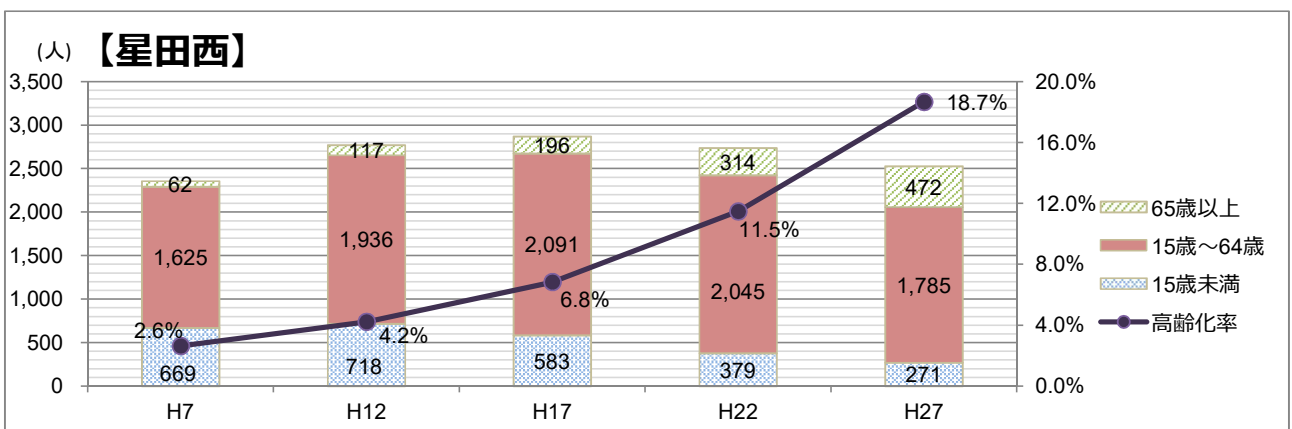
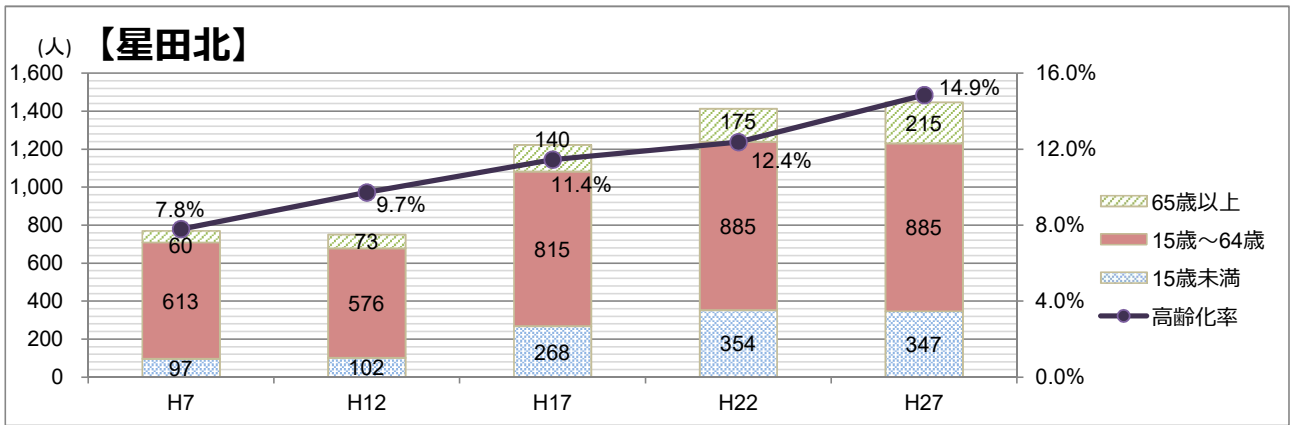
9. 地域、年齢区分別人口推移と高齢化率(平成7年～平成27年)(続き)

【妙見坂、妙見東、南星台、星田山手、星田北、星田西、私市・大字私市、私市山手】



※高齢化率とは、各地域総人口の65歳以上の割合。

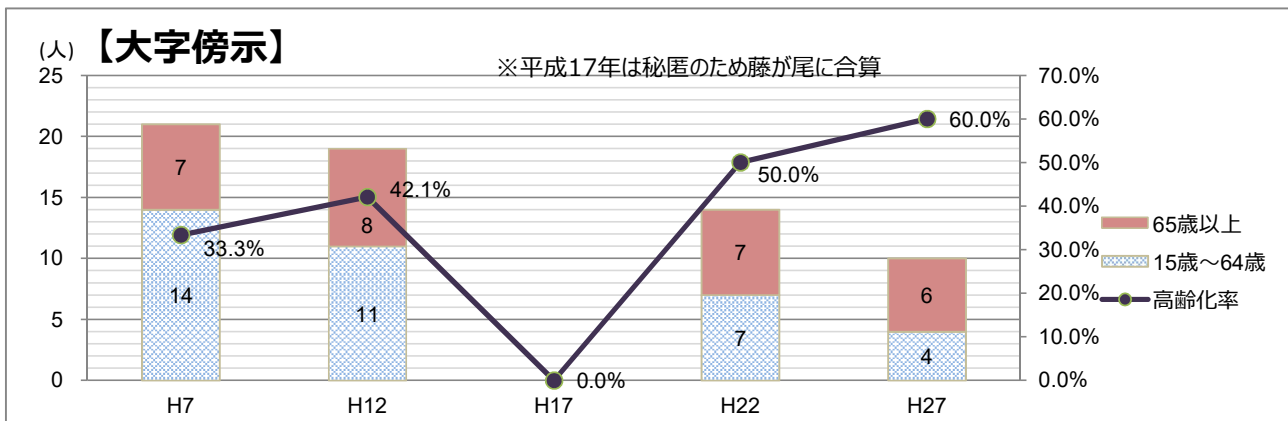
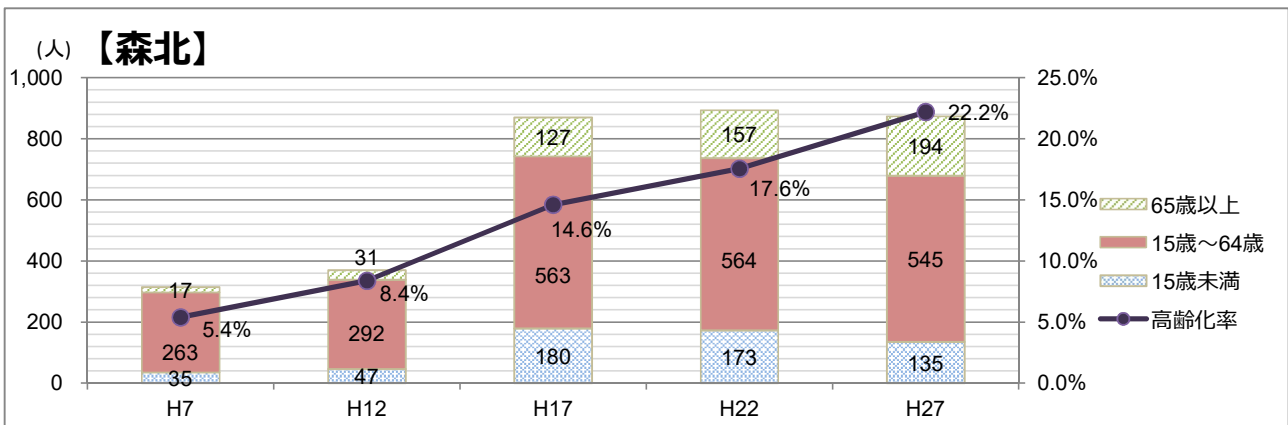
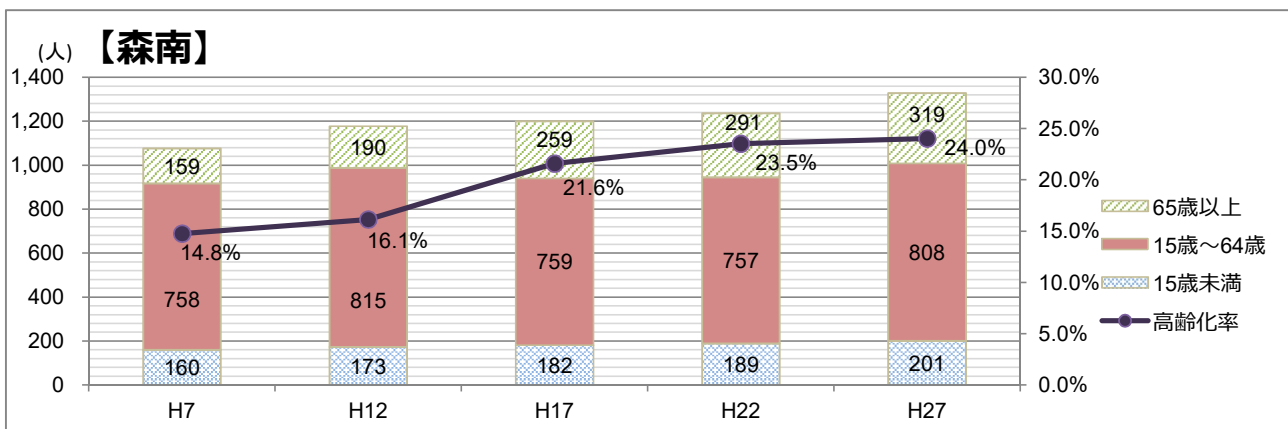
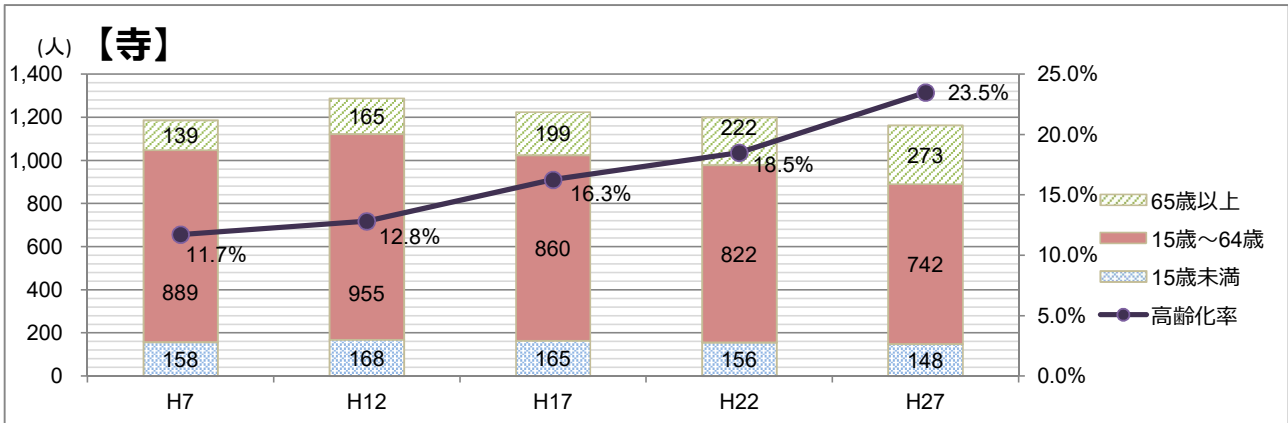
※年齢が不詳の数値は含まれていない。



資料：各回国勢調査

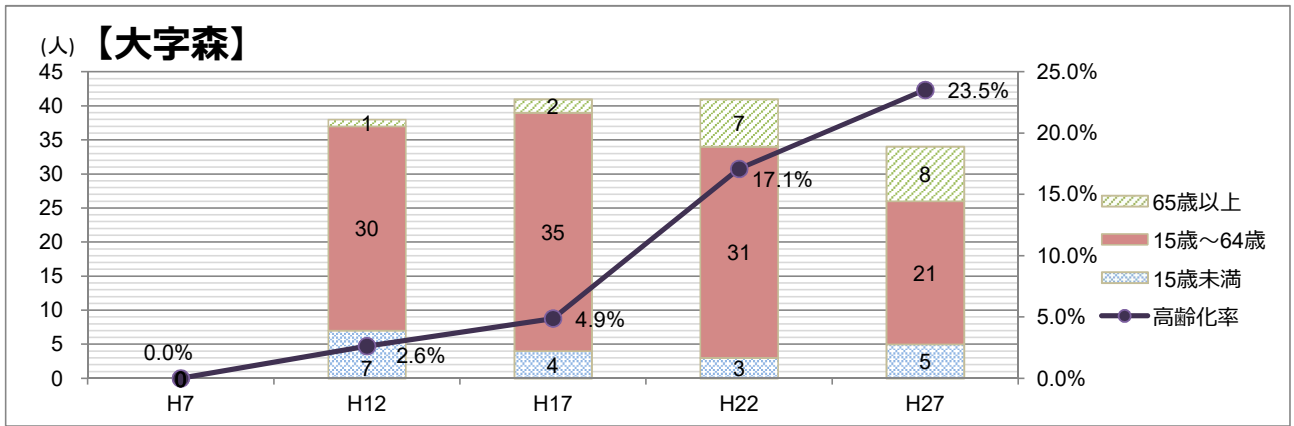
9. 地域、年齢区分別人口推移と高齢化率(平成7年～平成27年)(続き)

【寺、森南、森北、大字傍示、大字森】



※高齢化率とは、各地域総人口の65歳以上の割合。

※年齢が不詳の数値は含まれていない。



資料：各回国勢調査



10. 年齢(各歳)、男女別人口の推移 (平成17年～平成27年)

年齢(各歳)	平成27年			平成22年			平成17年		
	総数	男	女	総数	男	女	総数	男	女
総数 ¹⁾	76,435	36,661	39,774	77,686	37,442	40,244	77,644	37,579	40,065
0～4	2,954	1,497	1,457	3,283	1,641	1,642	3,900	1,989	1,911
0	585	299	286	618	306	312	696	366	330
1	555	301	254	619	300	319	722	372	350
2	592	296	296	664	328	336	791	386	405
3	607	299	308	689	365	324	823	430	393
4	615	302	313	693	342	351	868	435	433
5～9	3,506	1,805	1,701	4,083	2,103	1,980	4,373	2,220	2,153
5	677	355	322	723	396	327	846	427	419
6	674	326	348	755	392	363	861	436	425
7	717	377	340	827	402	425	898	469	429
8	731	386	345	870	462	408	874	448	426
9	707	361	346	908	451	457	894	440	454
10～14	4,163	2,172	1,991	4,466	2,280	2,186	4,339	2,246	2,093
10	742	408	334	873	443	430	890	451	439
11	766	399	367	863	444	419	855	453	402
12	855	417	438	915	483	432	865	449	416
13	877	478	399	910	466	444	885	450	435
14	923	470	453	905	444	461	844	443	401
15～19	4,669	2,341	2,328	4,706	2,472	2,234	4,336	2,191	2,145
15	919	471	448	968	498	470	794	399	395
16	947	483	464	947	498	449	910	468	442
17	988	520	468	944	500	444	931	467	464
18	954	468	486	965	496	469	852	449	403
19	861	399	462	882	480	402	849	408	441
20～24	3,671	1,838	1,833	3,759	1,890	1,869	4,059	2,059	2,000
20	845	426	419	775	392	383	841	418	423
21	764	388	376	769	391	378	814	414	400
22	719	348	371	784	393	391	806	439	367
23	707	351	356	701	364	337	786	380	406
24	636	325	311	730	350	380	812	408	404
25～29	3,213	1,526	1,687	3,615	1,745	1,870	4,577	2,209	2,368
25	592	270	322	754	367	387	826	424	402
26	666	327	339	735	359	376	806	388	418
27	661	315	346	679	349	330	958	446	512
28	614	322	292	710	329	381	938	457	481
29	680	292	388	737	341	396	1,049	494	555
30～34	3,529	1,700	1,829	4,513	2,158	2,355	6,290	3,052	3,238
30	691	323	368	816	406	410	1,128	537	591
31	711	359	352	797	372	425	1,244	624	620
32	710	360	350	914	439	475	1,283	600	683
33	663	310	353	963	467	496	1,305	653	652
34	754	348	406	1,023	474	549	1,330	638	692
35～39	4,666	2,249	2,417	6,445	3,128	3,317	6,038	2,880	3,158
35	823	402	421	1,169	559	610	1,292	613	679
36	814	386	428	1,265	625	640	1,344	641	703
37	957	480	477	1,332	634	698	1,259	593	666
38	1,024	497	527	1,357	675	682	1,165	565	600
39	1,048	484	564	1,322	635	687	978	468	510