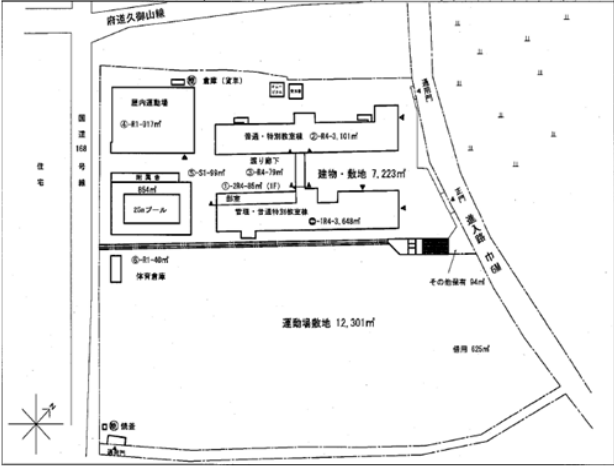

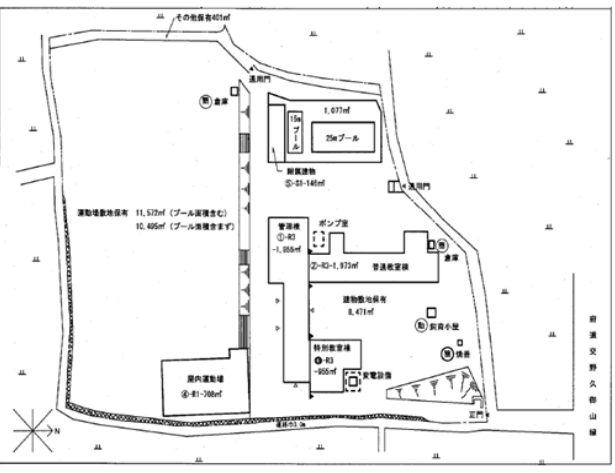
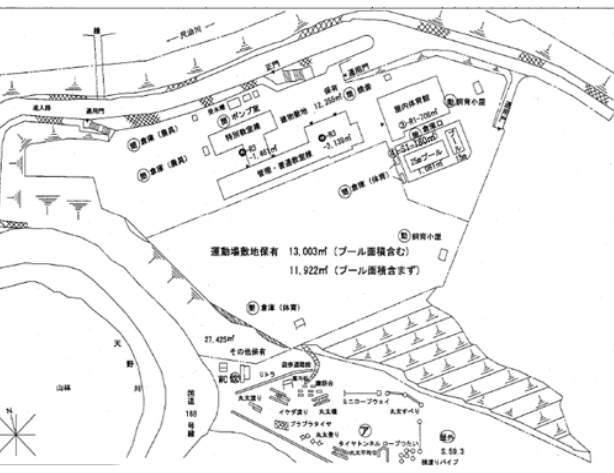


第四中学校区の現状資料

第四中学校区の学校施設

H29.3時点

		第四中学校	岩船小学校	藤が尾小学校	私市小学校
					
敷地面積		20,472 m ²	17,556 m ²	20,444 m ²	52,783 m ²
運動場面積		13,155 m ²	10,807 m ²	11,572 m ²	13,003 m ²
延床面積		8,094 m ²	6,511 m ²	5,702 m ²	5,551 m ²
建築年度	校舎※1	1982 (S57) 年 (建築後34年)	1971 (S46) 年 (建築後45年)	1977 (S52) 年 (建築後39年)	1979 (S54) 年 (建築後37年)
	体育館	1982 (S57) 年 (建築後34年)	1972 (S47) 年 (建築後44年)	1978 (S53) 年 (建築後38年)	1979 (S54) 年 (建築後37年)
長寿命化判定	校舎	○	○	○	○
	体育館	○	×	○	○
長寿命化した場合の残存年数	校舎	46年 (建替時期：平成74年)	35年 (建替時期：平成63年)	41年 (建替時期：平成69年)	43年 (建替時期：平成71年)
	体育館	46年 (建替時期：平成74年)	—	42年 (建替時期：平成70年)	43年 (建替時期：平成71年)
健全度評価※2	校舎※3	59	55	51	59
	体育館	92	75	75	83

※1 校舎の建築年度は棟別に異なるため、延床面積1,000m²以上の棟のうち、もっとも古い棟の建築年度を記載している。

※2 健全度評価は、各棟で②の部位ごとに、①の種別で評価し、③の式で健全度を評価。

※3 校舎の健全度評価は、下の式にて算出。

$$\frac{\text{面積}_{(棟1+棟2+\dots+棟n)} \times \text{健全度}_{(棟1+棟2+\dots+棟n)}}{\text{面積}_{(棟1+棟2+\dots+棟n)}} = \text{校舎の健全度}$$

$$\text{面積}_{(棟1+棟2+\dots+棟n)}$$

①部位の健全度

評価	健全度
A	100
B	75
C	40
D	10

- A: 概ね良好
- B: 安全上、機能上、問題なし
- C: 安全上、機能上、劣化の兆しが見られる
- D: 劣化の程度が大きく、安全上、機能上、問題があり、早急に対応する必要がある

②部位のコスト配分

部位	コスト配分
1 屋根・屋上	7.2
2 外壁	14.9
3 内部仕上げ	22.4
4 電気設備	8.0
5 給排水設備	6.0
6 空調換気設備	1.0
7 昇降機その他	0.5
計	60

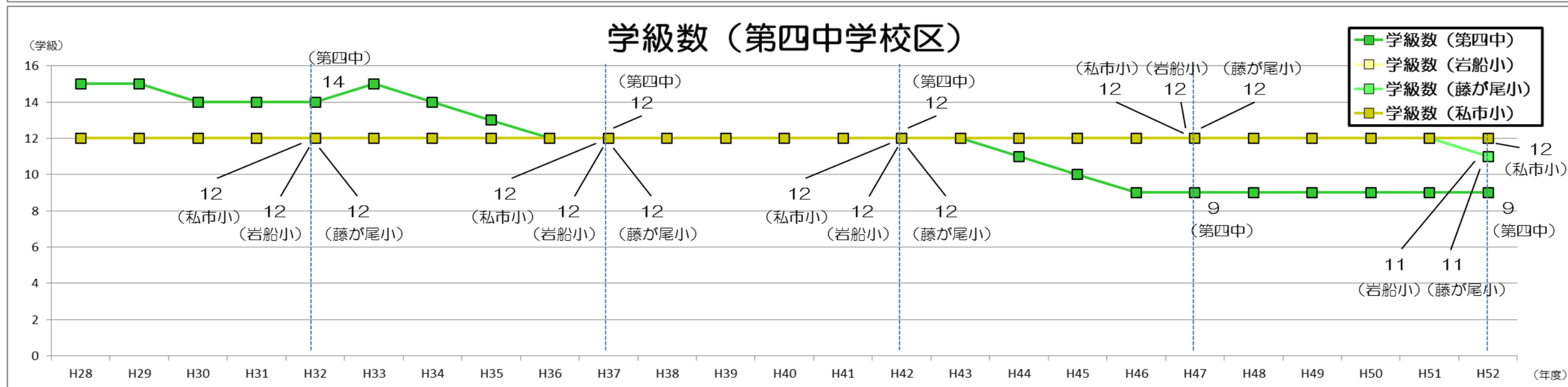
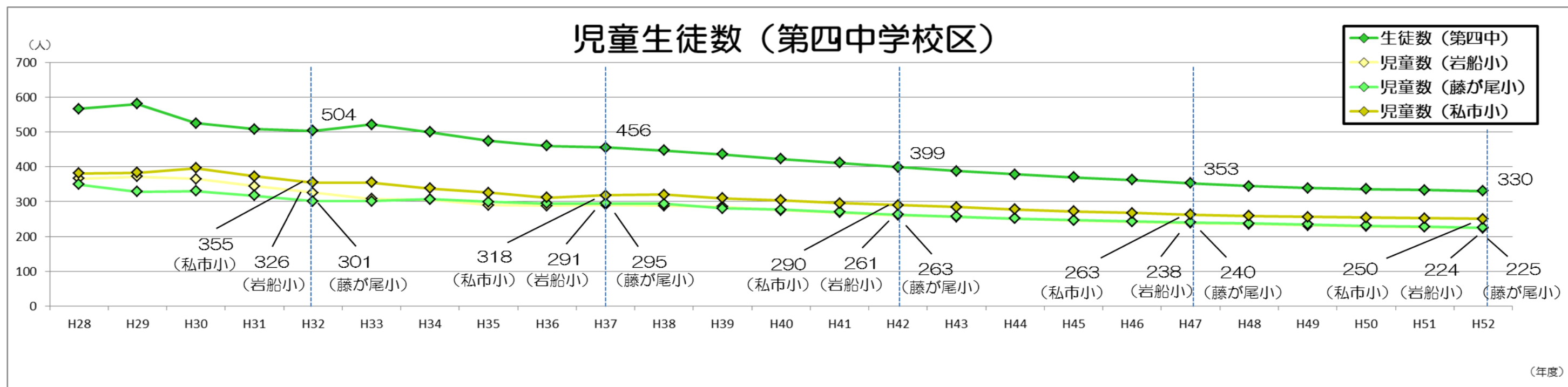
③健全度

$$\frac{\text{総和(部位の健全度} \times \text{部位のコスト配分)}}{\text{評価対象部位がオールAの点数}}$$

※100点満点にするためにコスト配分の合計値で割っている。
 ※健全度は、数値が大きいほど健全、数値が小さいほど劣化が進んでいることを示す。

第四中学校区の児童生徒数・学級数

H29.3時点



年度	H28	H29	H30	H31	H32	H33	H34	H35	H36	H37	H38	H39	H40	H41	H42	H43	H44	H45	H46	H47	H48	H49	H50	H51	H52	
第四中学校	生徒数	567	581	525	508	504	521	500	474	460	456	447	436	423	411	399	388	378	370	362	353	345	339	336	333	330
	学級数	15	15	14	14	14	15	14	13	12	12	12	12	12	12	12	11	10	9	9	9	9	9	9	9	9
岩船小学校	児童数	366	372	365	345	326	308	306	290	288	291	288	285	275	268	261	256	251	246	242	238	235	232	229	227	224
	学級数	12	12	12	12	12	12	12	12	12	12	12	12	12	12	12	12	12	12	12	12	12	12	12	12	11
藤が尾小学校	児童数	349	329	330	317	301	301	307	299	295	295	294	281	277	270	263	257	251	247	243	240	237	234	231	228	225
	学級数	12	12	12	12	12	12	12	12	12	12	12	12	12	12	12	12	12	12	12	12	12	12	12	12	11
私市小学校	児童数	381	383	396	373	355	355	338	326	312	318	320	310	304	296	290	284	278	272	267	263	259	256	254	252	250
	学級数	12	12	12	12	12	12	12	12	12	12	12	12	12	12	12	12	12	12	12	12	12	12	12	12	12

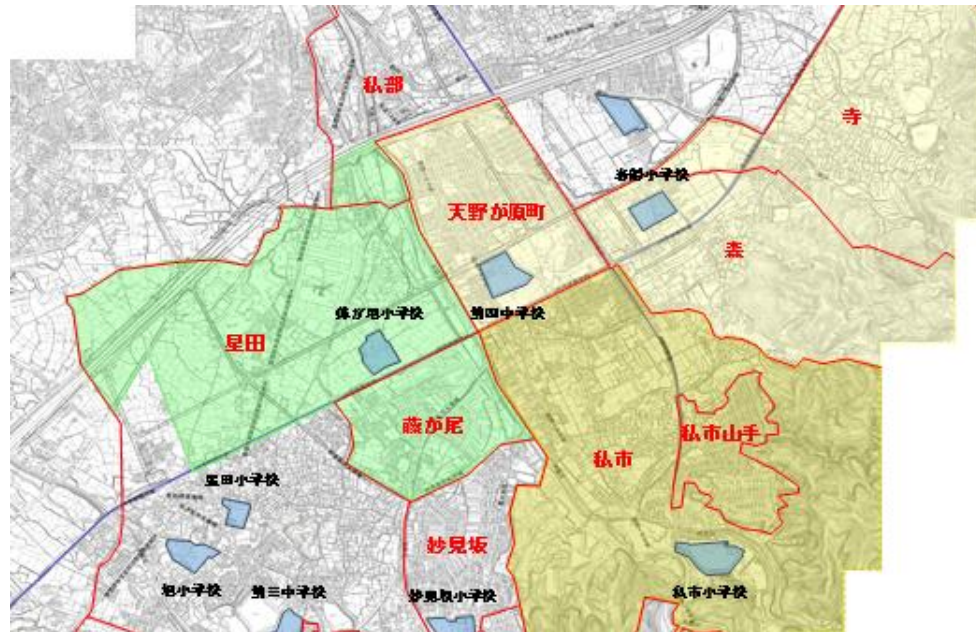
※H28については、平成28年5月1日の実数 ※学級数には支援学級数を含まない。

※児童生徒、支援学級児童生徒数を含む。

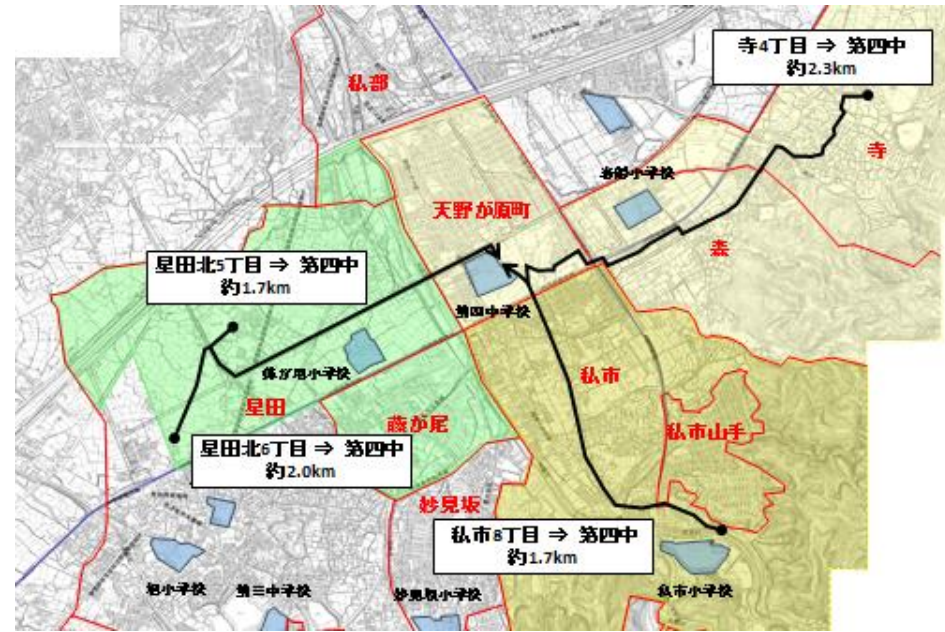
第四中学校区の地区・校区・通学距離

H29.3時点

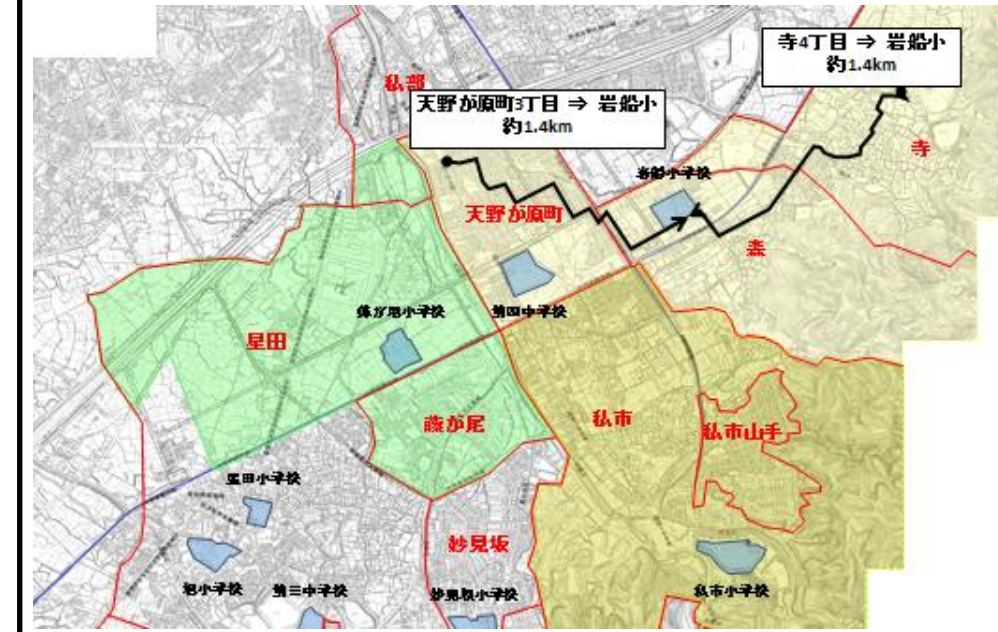
(1) 第四中学校区の地区図・小学校区図



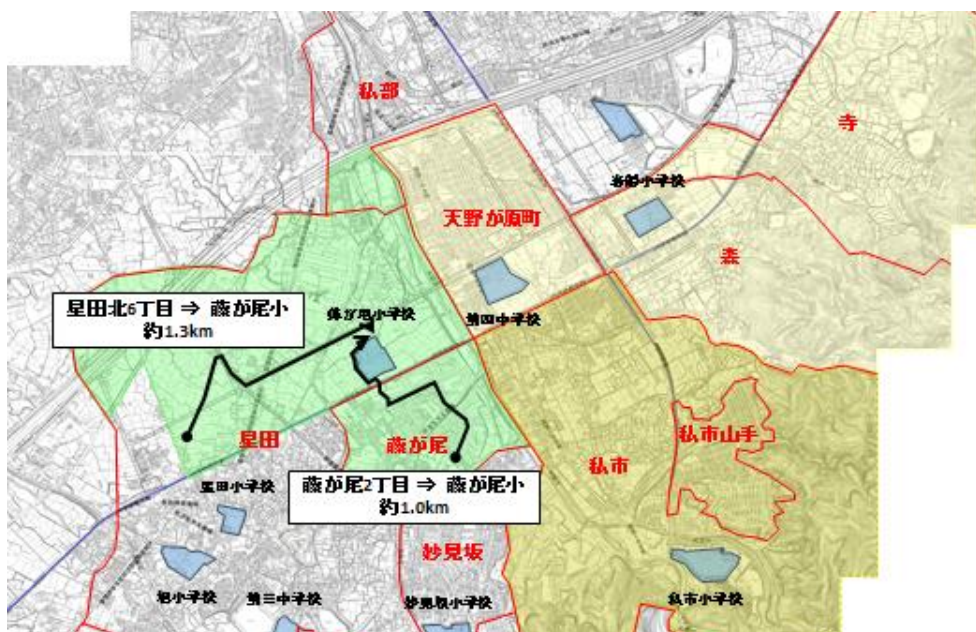
(2) 第四中学校への通学距離



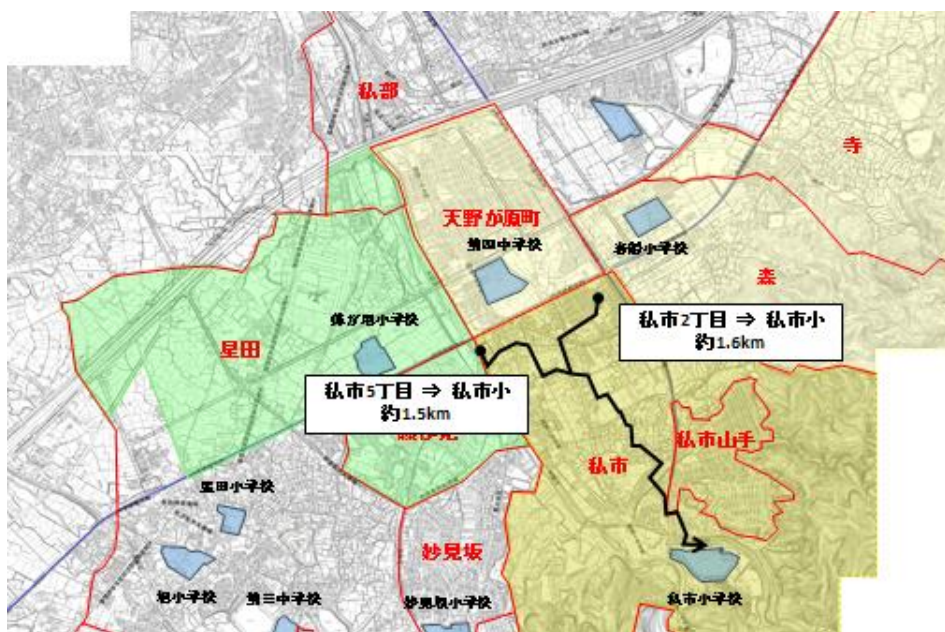
(3) 岩船小学校への通学距離



(4) 藤が尾小学校への通学距離



(5) 私市小学校への通学距離



【地域の課題】

星田地区… 星田北7丁目を除く、星田北地域は藤が尾小学校区（第四中学校区）であるなど、4小学校区、2中学校区にまたがっている。

学校規模適正化基本方針

望ましい学校規模について

	小規模	適正規模
小学校	11学級以下	12学級以上24学級以下 (1学年あたり2~4学級)
中学校	8学級以下	9学級以上18学級以下 (19学級以上24学級以下も許容範囲とする)