

# 転入者アンケート集計結果

■ 期 間 平成 31 年 3 月 15 日 (金) ~ 令和元年 5 月 17 日 (金) ※ 開庁日に限る

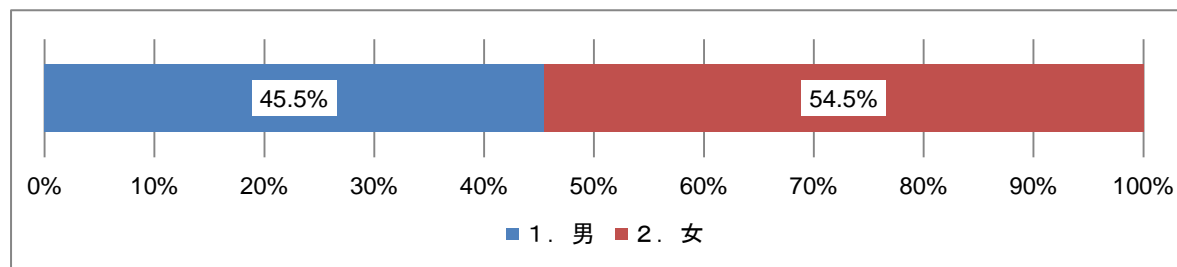
■ 対 象 者 上記期間中に転入手続に来庁した人

■ 聴取場所 本庁市民課・星田出張所

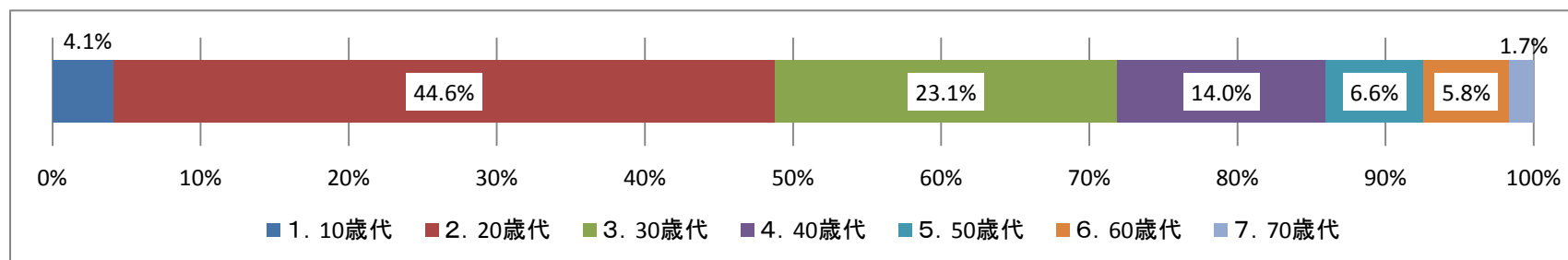
■ 回答者数 121 人

■ アンケート内容および集計結果 下記のとおり

問 1. あなたの性別

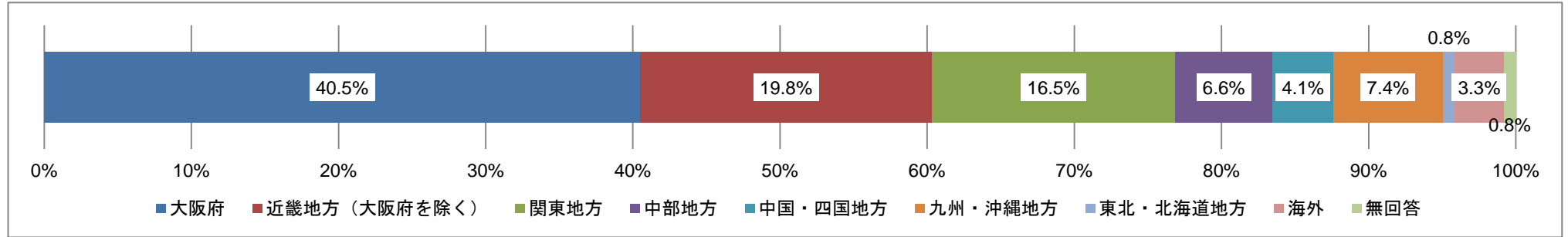


問 2. あなたのご年齢

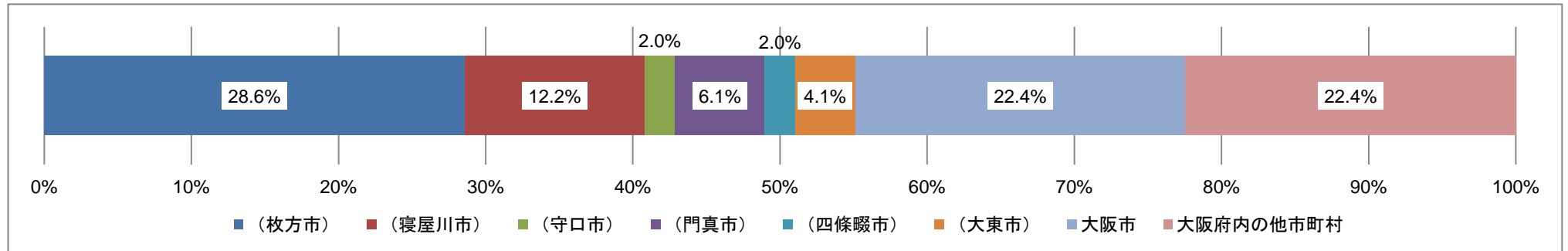


問3. 転入前に住んでいた市区町村

(1) 都道府県（地方）の内訳

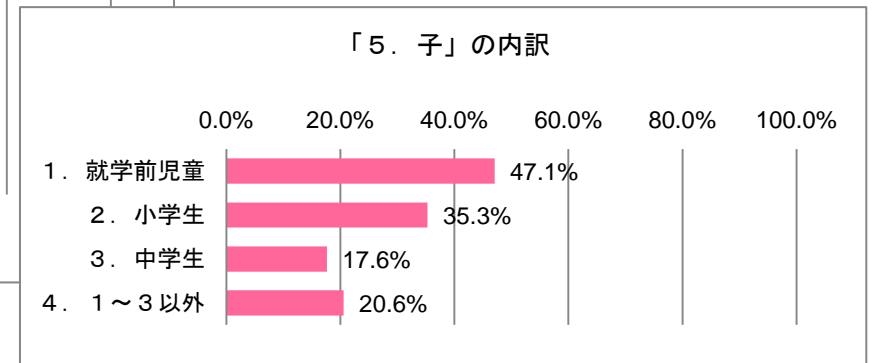
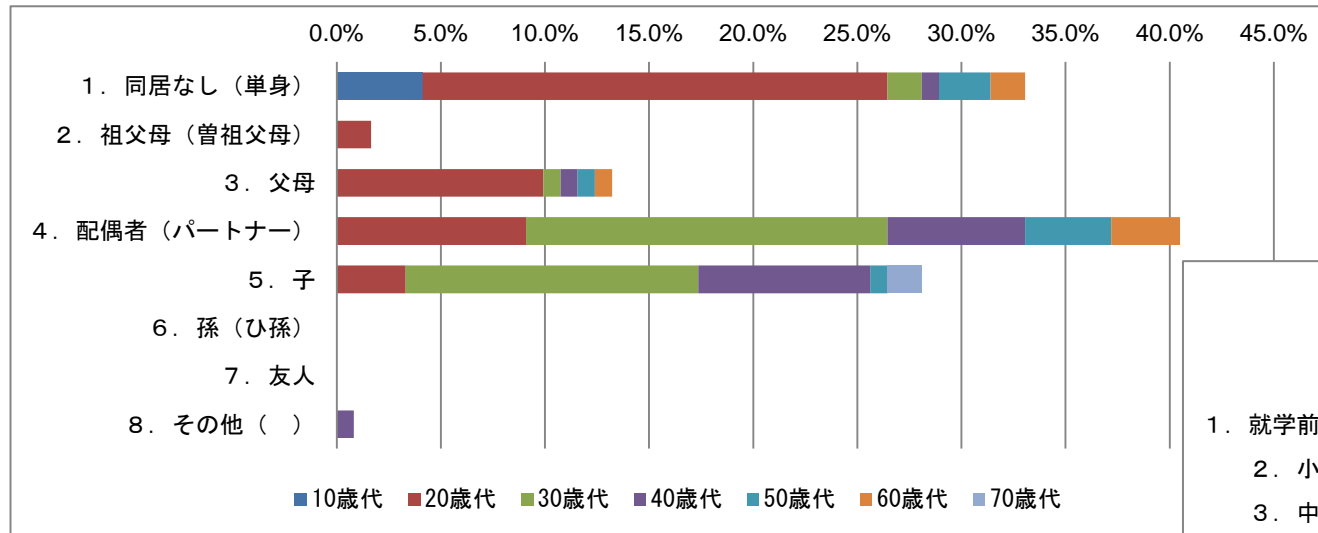


(2) 大阪府内の市町村内訳



- 55パーセントが北河内からの転入。特に、枚方市、寝屋川市からの転入が多い。

問4. 転入後に同居する方（あてはまるすべての項目に○をしてください。）

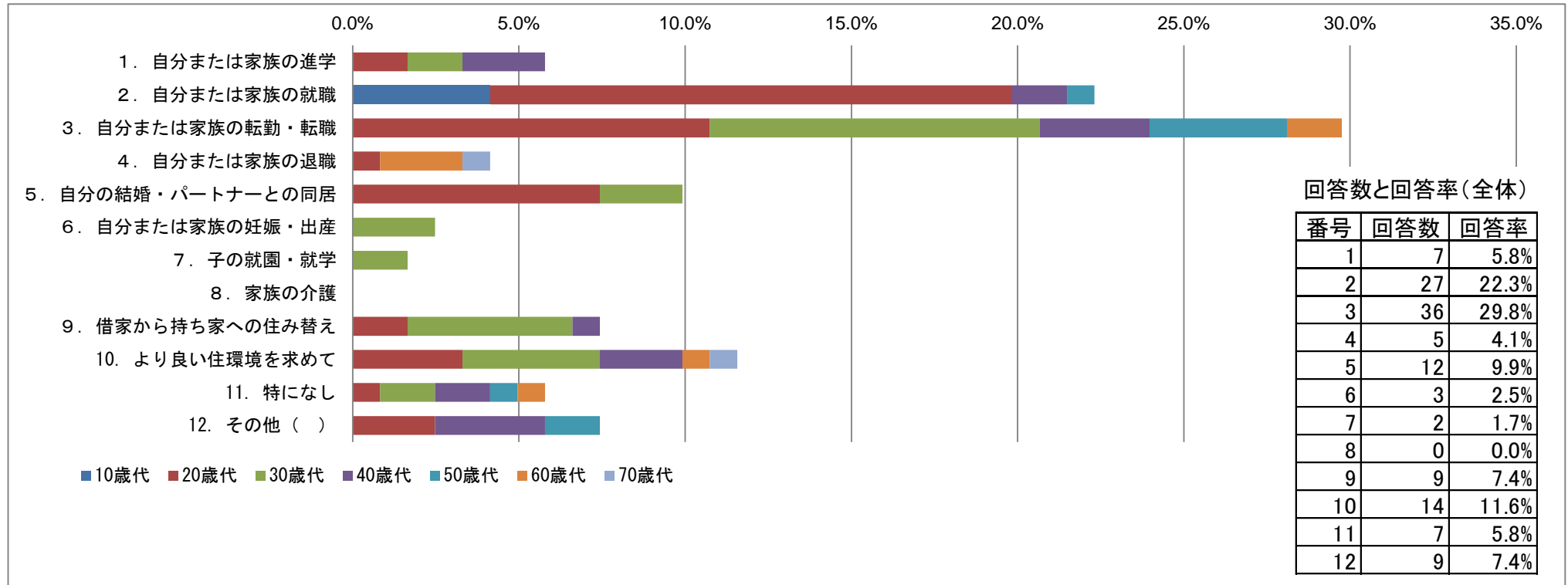


● 各年代別の内訳とその割合

	全体		1. 10歳代		2. 20歳代		3. 30歳代		4. 40歳代		5. 50歳代		6. 60歳代		7. 70歳代	
	回答数	回答率※	回答数	回答率※	回答数	回答率※	回答数	回答率※	回答数	回答率※	回答数	回答率※	回答数	回答率※	回答数	回答率※
1. 同居なし(单身)	40	33.1%	5	100.0%	27	50.0%	2	7.1%	1	5.9%	3	37.5%	2	28.6%	0	0.0%
2. 祖父母(曾祖父母)	2	1.7%	0	0.0%	2	3.7%	0	0.0%	0	0.0%	0	0.0%	0	0.0%	0	0.0%
3. 父母	16	13.2%	0	0.0%	12	22.2%	1	3.6%	1	5.9%	1	12.5%	1	14.3%	0	0.0%
4. 配偶者(パートナー)	49	40.5%	0	0.0%	11	20.4%	21	75.0%	8	47.1%	5	62.5%	4	57.1%	0	0.0%
5. 子	34	28.1%	0	0.0%	4	7.4%	17	60.7%	10	58.8%	1	12.5%	0	0.0%	2	100.0%
6. 孫(ひ孫)	0	0.0%	0	0.0%	0	0.0%	0	0.0%	0	0.0%	0	0.0%	0	0.0%	0	0.0%
7. 友人	0	0.0%	0	0.0%	0	0.0%	0	0.0%	0	0.0%	0	0.0%	0	0.0%	0	0.0%
8. その他( )	1	0.8%	0	0.0%	0	0.0%	0	0.0%	1	5.9%	0	0.0%	0	0.0%	0	0.0%
回答者数	121	-	5	-	54	-	28	-	17	-	8	-	7	-	2	-

※回答者数は、各年代の回答者数に対する割合

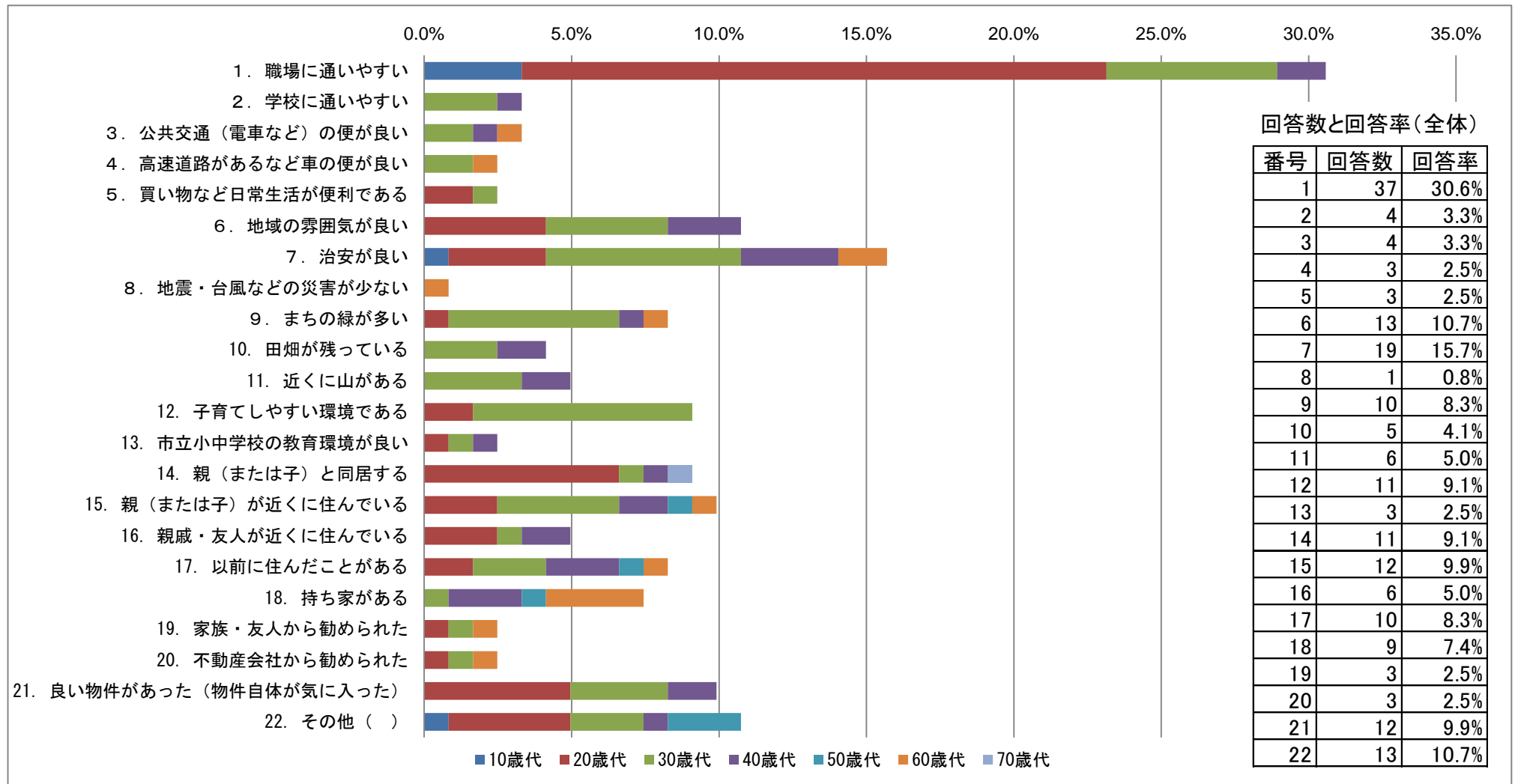
問5. 転居のきっかけ（複数選択可）



【回答者数（121人）に対する割合】

- 就職や転勤・転職に伴う転居が多い。

問6. 転居先として交野市を選んだ理由（複数選択可）

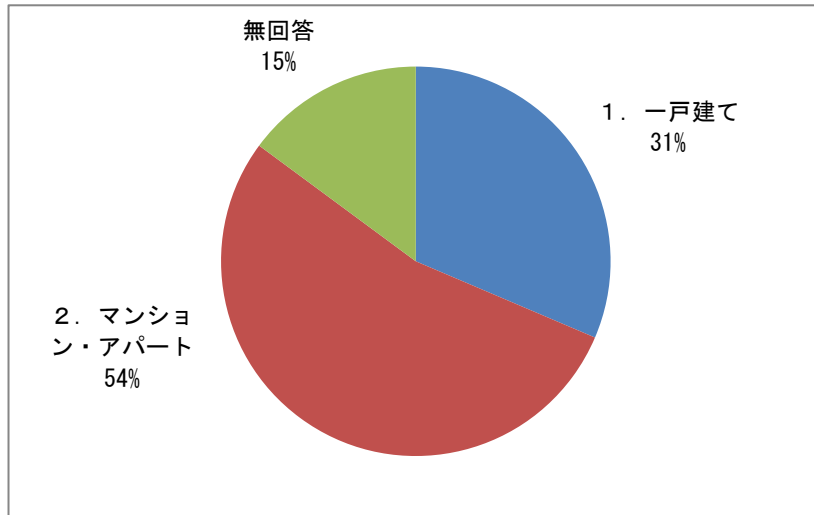


【回答者数（121人）に対する割合】

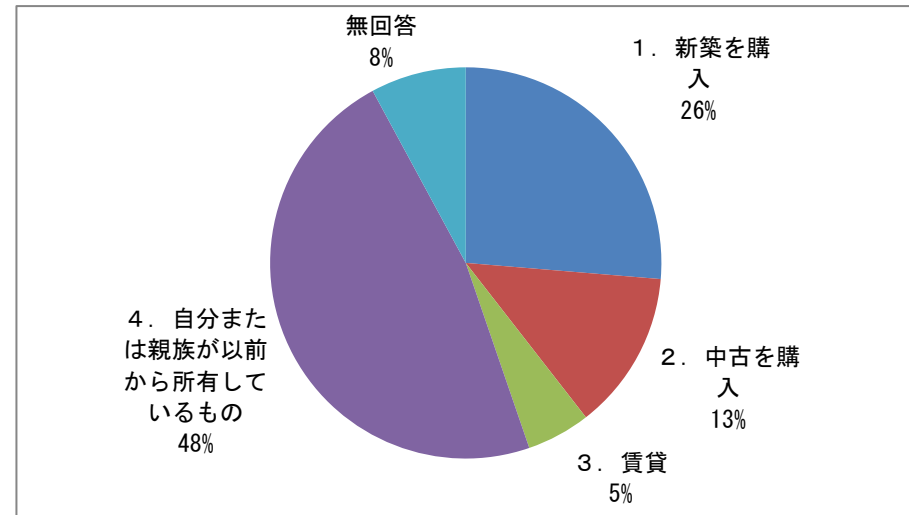
- 全体としては、「1. 職場に通いやすい」が多い。
- 交野の住環境の良さを理由とする回答が多い。
- 20歳代は「1. 職場に通いやすい」が圧倒的に多い。就職をきっかけに転入してきている場合の多くが該当する。
- 30歳代は特に、交野の環境の良さを理由とする回答が多い（「12. 子育てしやすい環境である」や「7. 治安が良い」、「9. まちの緑が多い」など）。

問7. これから住む住居は、下のいずれに該当しますか。

(1) 建物



(2) 「1. 一戸建て」の内訳

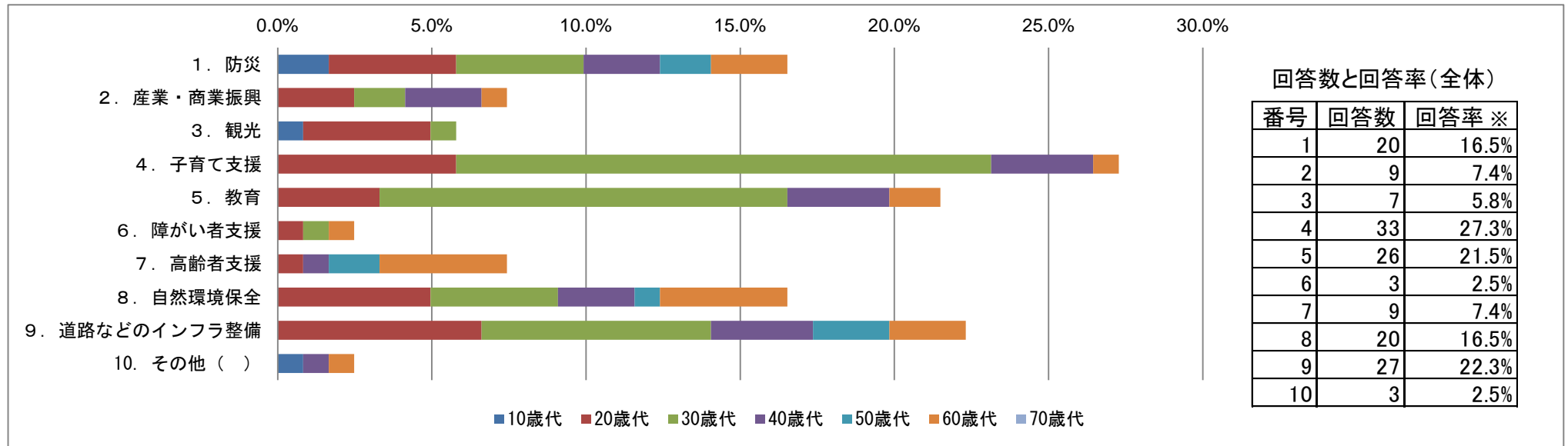


問8. 親世帯と同居・近居される方にお聞きます。下のいずれに該当しますか。

	回答数	回答率 ※
1. 実父母と同居する	13	10.7%
2. 義父母と同居する	0	0.0%
3. 実父母が交野市内に住んでいる	6	5.0%
4. 義父母が交野市内に住んでいる	3	2.5%
5. 実父母が近隣市町村に住んでいる	9	7.4%
6. 義父母が近隣市町村に住んでいる	5	4.1%
回答者数	121	-

※ 回答率は回答者数（121）に対する割合

問9. 交野市の行政サービスで特に力を入れてほしい分野(複数選択可)



【回答者数(121人)に対する割合】

- 30歳代は、「4. 子育て支援」や「5. 教育」など、子どもに関する分野への期待が大きい。