
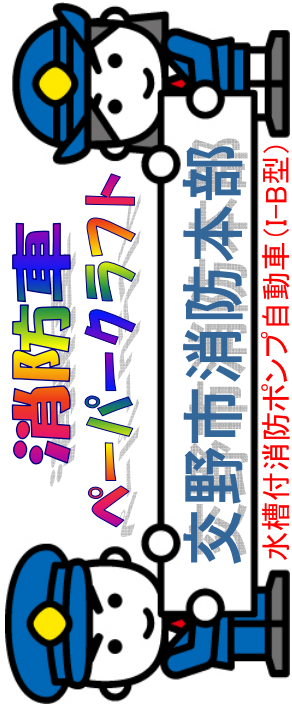


「つけましたか？」  
住宅用火災警報器



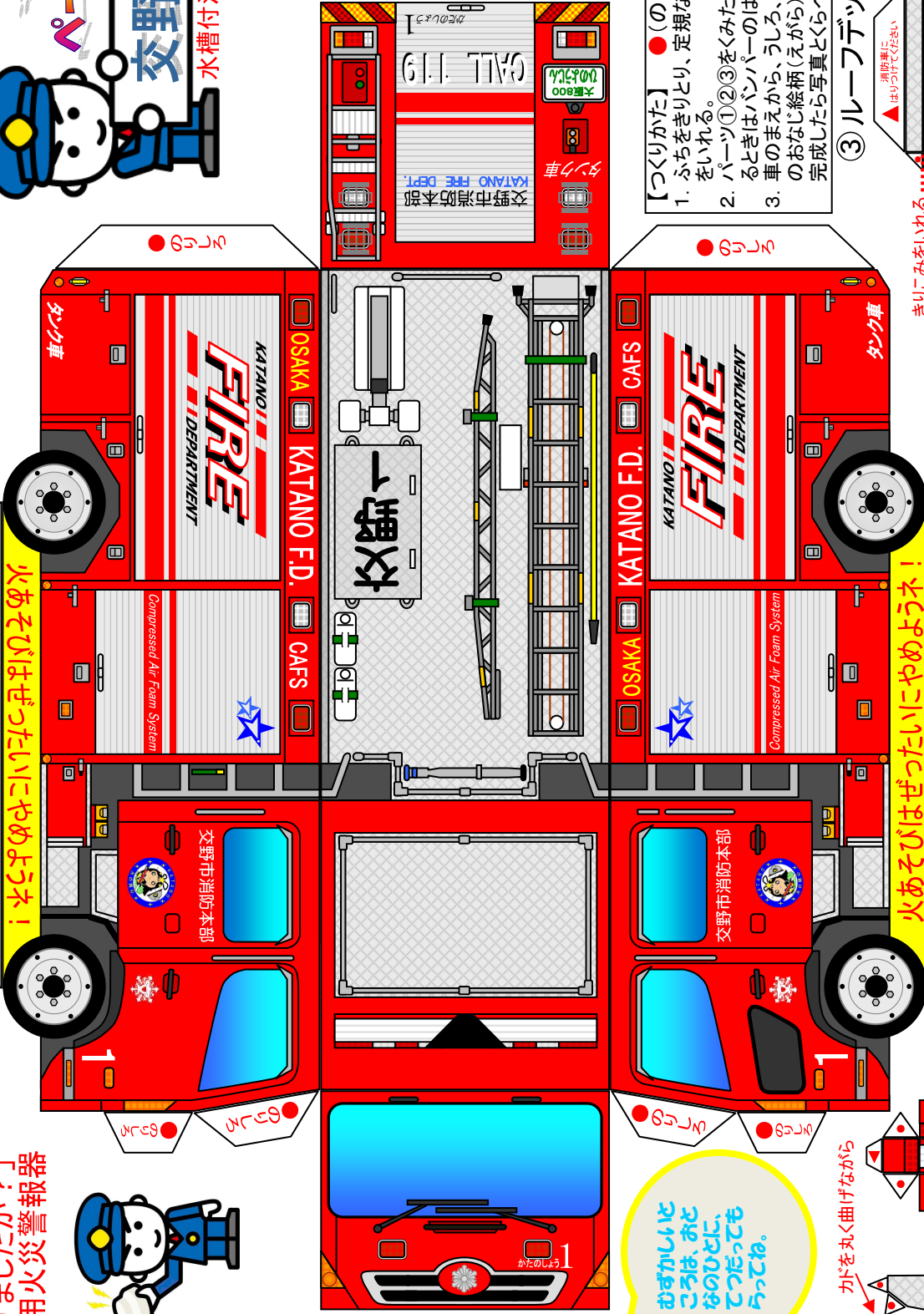
●のりしろ

！とろろやみこにたいざつたいにやめようネ




水槽付消防ポンプ自動車(I-B型)

【用意(よいい)するもの】  
 ・印刷用(いんさつよう)のかみ(あつめのものがよい)  
 ・ハサミ、カッターナイフ  
 ・ステイックのりまたは両面(りょうめん)テープ  
 【あれば便利(べんり)なもの】  
 ・定規(じょうぎ)  
 ・つまようじ、めんぼう  
 【保護者の皆様へ】  
 ・作成にあたり、ハサミやカッターナイフなどを使用しますのでお子様がケガなどしないよう十分注意してください。



むずかしいところは、おどこのひとにてつたててね。

カドを丸く曲げながら



①バンパー

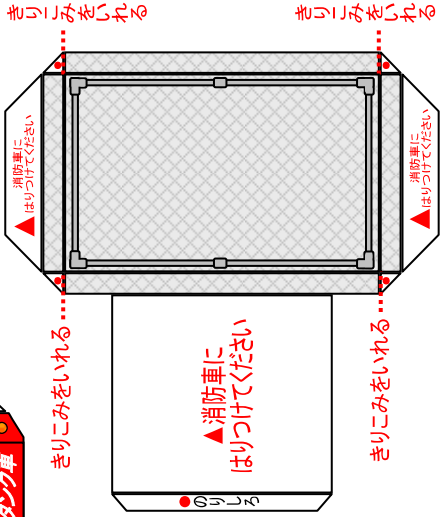
②回転灯

【つくりかた】 ●(のりしろ) ▲(消防車にはりつける)  
 1. ふちをきりとり、定規などをかつてふとせん(一)にそって折目(おりめ)をいれる。  
 2. パーツ①②③をくみだてる。ここでワンプイントアドバイス！①をくみだるときはバンパーのはしをカドを曲げながらのりではってネ！  
 3. 車のまえから、うしろ、うらの順にはりあわせて、②③を天井(てんじょう)のおなじ絵柄(えがら)の部分(ぶぶん)①をまえにとりつけると完成！  
 完成したら写真とくらべてみてね♪

③ルーフトレック



このペーパークラフトは、本市消防職員が防火意識の向上と住宅用火災警報器の普及のために作成したものです。目的外の使用や無断転載を禁止します。 交野市消防本部 問合せ先 電話 072-892-0119



消防車のうらになるのできりおとさないでね！

平成23年10月登録  
 型式：水槽付消防ポンプ自動車 (I-B型)  
 CAFS付 (圧縮空気泡消火システム)  
 通称：タンク車1号  
 水槽容量：1,500ℓ  
 車両重量：8,390kg (総重量：10,220kg)  
 長さ：6m93cm  
 幅：2m28cm  
 高さ：2m87cm

