No. 2

# 安野市立安野小学校 増改築工事

## 竣工図

設計・監理
株式会社 小河建築設計事務所

施工 株式会社 前田組

# 交野市立交野小学校校舎改築工事設計図

| 番号 | 図面名称 |
|---|---|
| 100 | 表紙　図面表 |
| 101 | 特記仕様書 |
| 102 | 配置図，附近見取図 |
| 103 | 有面積求積図 |
| 104 | 仕上表 1 |
| 105 | 仕上表 2 |
| 106 | 1階平面図 |
| 107 | 2階平面図 |
| 108 | 3階平面図 |
| 109 | 屋階平面図 |
| 110 | 東，南側立面図 |
| 111 | 北，西側立面図 |
| 112 | 断面図 |
| 113 | A棟矩計詳細図 |
| 114 | B棟矩計詳細図 |
| 115 | A棟階段1断面詳細図　断面詳細図 |
| 116 | A棟屋外階段詳細図 |
| 117 | B棟屋外避難階段詳細図 |
| 118 | 便所平面詳細図，展開図 |
| 119 | 職員室，校長室 平面詳細図，展開図 |
| 120 | 放送室，保健室 平面詳細図，展開図 |
| 121 | 多目的室(図書室)，図書準備室 平面詳細図，展開図 |
| 122 | 普通教室 平面詳細図　展開図　矩計詳細図 |
| 123 | 図工教室(理科室) 平面詳細図　展開図 |
| 124 | 廊下階段，エレベーター機械室 平面詳細図，展開図 |
| 125 | 集会室 平面詳細図，展開図 |
| 126 | 玄関ホール，事務室，印刷室 平面詳細図，展開図 |
| 127 | 給食室，調理室，倉庫，休憩室，事務室，教材室 平面詳細図，展開図 |
| 128 | 家庭科教室，ミシン準備室 平面詳細図　展開図 |
| 129 | 図書室，視聴覚教室 平面詳細図　展開図 |
| 130 | 理科室，準備室 平面詳細図　展開図 |
| 131 | 特別教室，会議室 平面詳細図　展開図 |
| 132 | 音楽教室，準備室 平面詳細図　展開図 |
| 133 | エレベーター関り詳細図 |
| 134 | 雑詳細図－1 |
| 135 | 雑詳細図－2 |
| 136 | 雑詳細図－3 |
| 137 | 1階建具表展開図 |
| 138 | 2階建具表展開図 |
| 139 | 3階建具表展開図 |
| 140 | 屋階建具表展開図 |
| 141 | 建具表－1 |
| 142 | 建具表－2 |
| 143 | 建具表－3 |
| 144 | 屋外ポンプ室(受水槽の)柱，キュービクル置場　詳細図 |
| 145 | 屋外 A，B棟渡り廊下 平面図，断面詳細図，断面図 |

| 番号 | 図面名称 |
|---|---|
| 146 | 屋外工事　詳細図－1 |
| 147 | 屋外工事　詳細図－2 |
| 148 | 屋外工事　詳細図－3 |
| 149 | 擁壁，排水図 |
| 150 | グラウンド平面図 |
| 151 | 排水平面図，詳細図 |
| 152 | 土木平面図 |
| 153 | 雑工詳細図(土木) |
| 154 | |
| 201 | 鉄筋コンクリート構造　配筋標準図 |
| 202 | 基礎伏図 |
| 203 | 基礎配筋図，RC梁断面リスト |
| 204 | 2階梁伏図 |
| 205 | 3階梁伏図 |
| 206 | R階梁伏図 |
| 207 | 壁配筋図，配筋リスト |
| 208 | 柱断面リスト |
| 209 | 大梁断面リスト(1) |
| 210 | 大梁断面リスト(2) |
| 211 | 小梁断面リスト，屋外ポンプ室(受水槽)，詳細図 |
| 212 | A棟基礎配筋図 |
| 213 | 下屋平使配筋図 |

| 番号 | 図面名称 |
|---|---|
| 301 | 電気設備工事特記仕様書 |
| 302 | 配置図，附近見取図 |
| 303 | 建築基準法，消防法等規制図 |
| 304 | 幹線系統図，動力盤単線図 |
| 305 | 幹線動力及び弱電設備1階平面図 |
| 306 | 幹線動力及び弱電設備2階平面図 |
| 307 | 幹線動力及び弱電設備3階平面図 |
| 308 | 幹線動力及び弱電設備屋階平面図 |
| 309 | 受変電設備単線結線図，盤図 |
| 310 | 分電盤，制御盤図 |
| 311 | 照明器具表 |
| 312 | 電灯設備1階平面図 |
| 313 | 電灯設備2階平面図 |
| 314 | 電灯設備3階平面図 |
| 315 | 電灯設備屋階平面図 |
| 316 | 動力設備1階平面図 |
| 317 | 動力設備2階平面図 |
| 318 | 〃　屋階平面図 |
| 319 | 消防設備1階平面図 |
| 320 | 消防設備2階平面図 |
| 321 | 消防設備3階平面図 |
| 322 | 火災報知設備1階平面図 |
| 323 | 火災報知設備2階平面図 |
| 324 | 火災報知設備3階平面図 |
| 325 | 火災報知設備屋階平面図 |
| 326 | 火災報知設備系統図，盤図 |
| 327 | 放送設備，テレビ設備平面図 |

| 番号 | 図面名称 |
|---|---|
| 401 | 衛生設備工事特記仕様書 |
| 402 | 配置図 |
| 403 | 系統図 |
| 404 | 1階平面図 |
| 405 | 2階平面図 |
| 406 | 3階平面図 |
| 407 | 屋階平面図 |
| 408 | 生徒用便所図，便所平面詳細図 |
| 409 | 1階教室，職員室，平面詳細図 |
| 410 | 屋外便所，教室，平面詳細図 |
| 411 | 1階 湯沸室，男子便所，女子便所，2階 理科室，準備室 平面詳細図 |
| 412 | 1階 図工室，準備室平面図　2階 家庭科教室，準備室 平面詳細図 |
| 413 | ポンプ室，詳細図 |
| 414 | 既設校舎1階，2階，平面図 |
| 415 | 既設校舎1階，2階，塔屋平面図 |
| 416 | 消火栓箱図，詳細図 |
| 417 | 角型水槽，詳細図 |

竣工図

| | |
|---|---|
| 工事名 | 交野市立交野小学校校舎改築工事 |
| 図面名 | 表紙，図面表 |
| 設計番号 | 設計年月日 |

株式会社 小河建築設計事務所

# 建築工事特記仕様書

1. 総則
工事名称：交野市立交野小学校校舎改築工事
工事場所：交野市私部2丁目50番地
建物概要：構造　鉄筋コンクリート造　地上　階　地上3階　塔屋1階
延床面積：1階 2階 3階 塔屋 計

| | 本工事建物 M² | 仮設建物 M² | 合計 M² |
|---|---|---|---|
| 床面積 1階 | 1666.415 | 141.60 | |
| 2階 | 1585.956 | 624.00 | |
| 3階 | 1124.939 | | |
| 塔屋 | 48.208 | | |
| 計 | 4425.341 | 765.60 | 5190.941 |

駐輪場面積：96.00㎡
駐車場：14台分
ポンプ室：1箇所 22.750㎡
延床面積：1739.393
敷地面積：21,222.000

工事範囲

| 工種 | 区分 | 本工事 | 別途 | 工種 | 区分 | 本工事 | 別途 |
|---|---|---|---|---|---|---|---|
| 建築 | 工事 | ○ | | 衛生 | 設備工事 | ○ | |
| 敷地 | 造成工事 | ○ | | 敷地給排水 | 取付工事 | ○ | |
| 屋外 | 建築工事 | ○ | | 厨房 | 設備工事 | | |
| 既存建物 | 解体工事 | | | ガス・冷凍機・煙突 | 取付工事 | | |
| | | | | 衛生器具(既存共) | 工事 | | |
| 電気 | 受変電工事 | ○ | | 昇降機 | 工事 | ○ | |
| 敷地内再生ガス | 設備工事 | ○ | | | | | |
| 敷地内再生ガス | 取付工事 | ○ | | | | | |

工事取合区分

| 工事項目 | 建築 | 設備 | 別途 | 工事区間 | 担当者 | 備考 |
|---|---|---|---|---|---|---|
| 地縄張り | 施主 | ○ | | 敷地境界線確認 | | |
| 現場事務所 | 内 | ○ | | 現場事務所 | | |
| 仮設便所 | 屋外 | ○ | | 仮設便所(既存共用) | | |
| 仮設電力 | | ○ | | 仮設電力引込 | | |
| 仮設水道 | | ○ | | 仮設水道引込 | | |
| 仮囲い | | ○ | | 仮囲い | | |
| 仮設門 | | ○ | | 仮設門 | | |
| 仮設足場 | | ○ | | 仮設足場 | | |
| 養生 | | ○ | | 養生 | | |
| 荷揚機 | | ○ | | 荷揚機 | | |
| 荷揚機用電源 | | ○ | | 荷揚機用電源

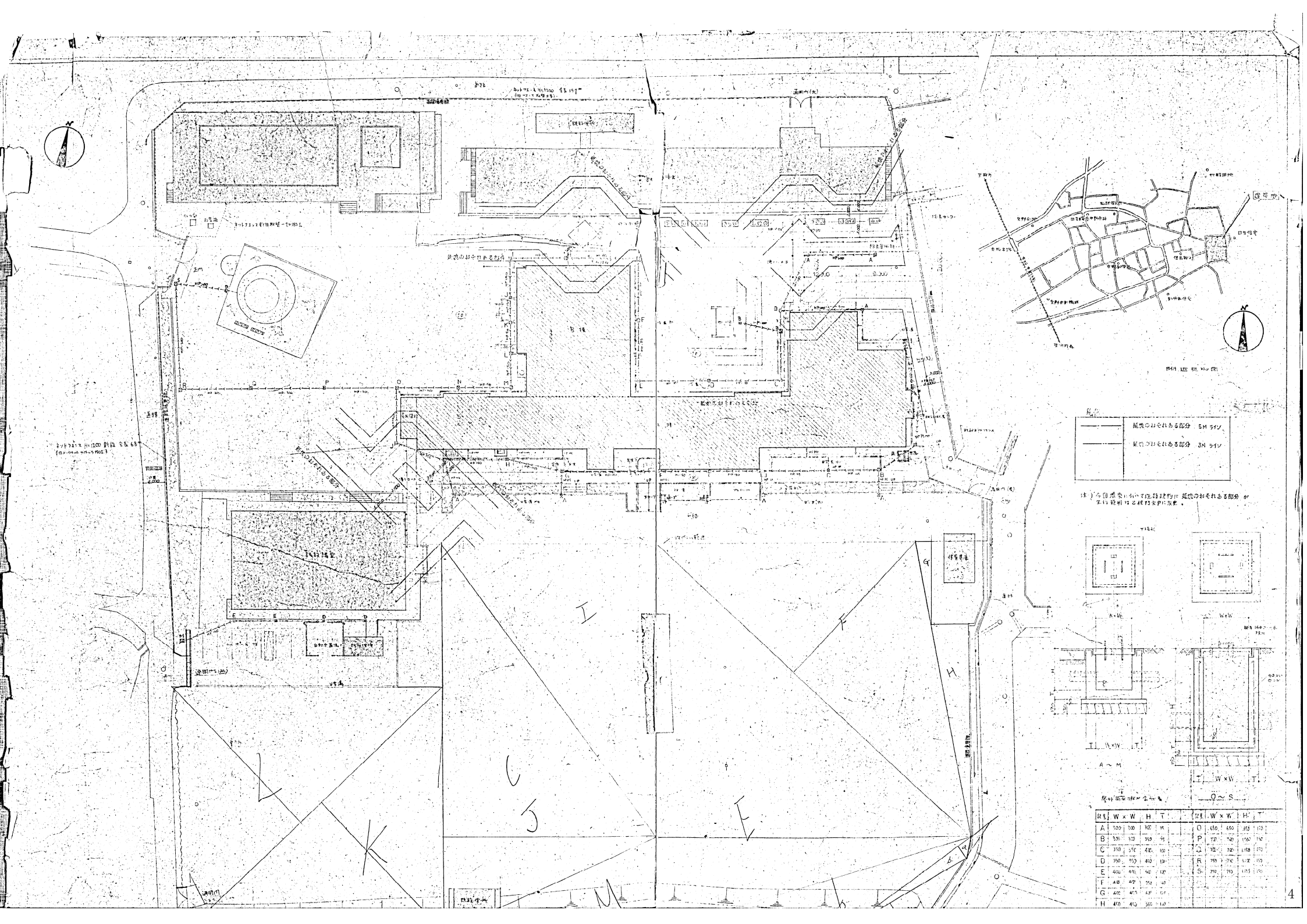


| 記号 | W × W | H | T |
|---|---|---|---|
| A | 300 | 300 | 300 | 95 |
| B | 300 | 300 | 350 | 95 |
| C | 350 | 350 | 400 | 100 |
| D | 350 | 350 | 400 | 100 |
| E | 400 | 400 | 450 | 100 |
| F | 400 | 400 | 450 | 100 |
| G | 400 | 400 | 450 | 100 |
| H | 400 | 400 | 500 | 100 |

| 記号 | W × W | H | T |
|---|---|---|---|
| O | 650 | 650 | 950 | 150 |
| P | 700 | 700 | 1000 | 150 |
| Q | 700 | 700 | 1050 | 150 |
| R | 750 | 750 | 1100 | 150 |
| S | 750 | 750 | 1150 | 150 |

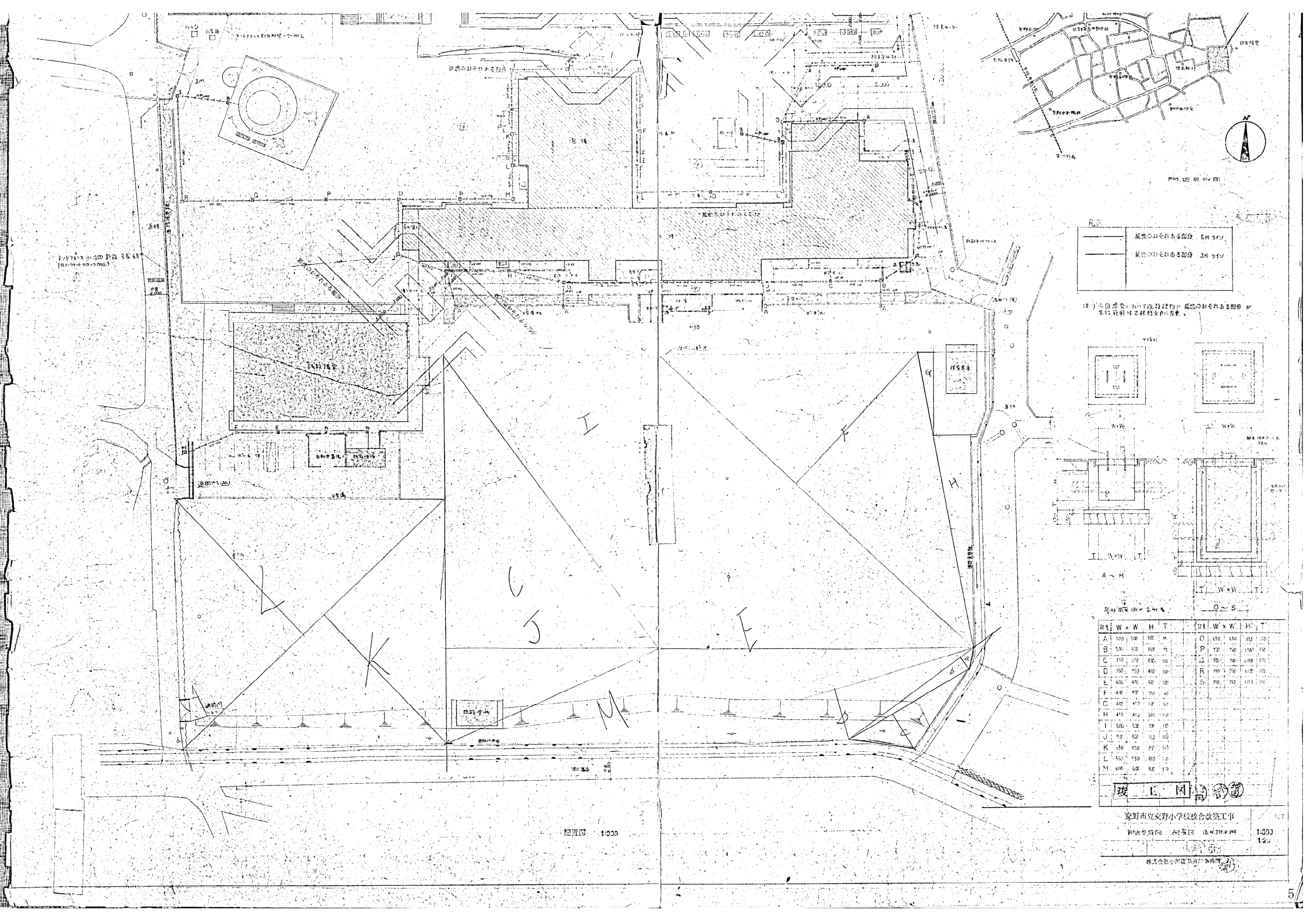
延焼のおそれある部分 5M ライン
延焼のおそれある部分 3M ライン
配置図 1:300
屋外階段 1階～2階
A～M
O～S
W×W
H
T
配置図
安野市立安野小学校校舎改築工事
1:300
1:20

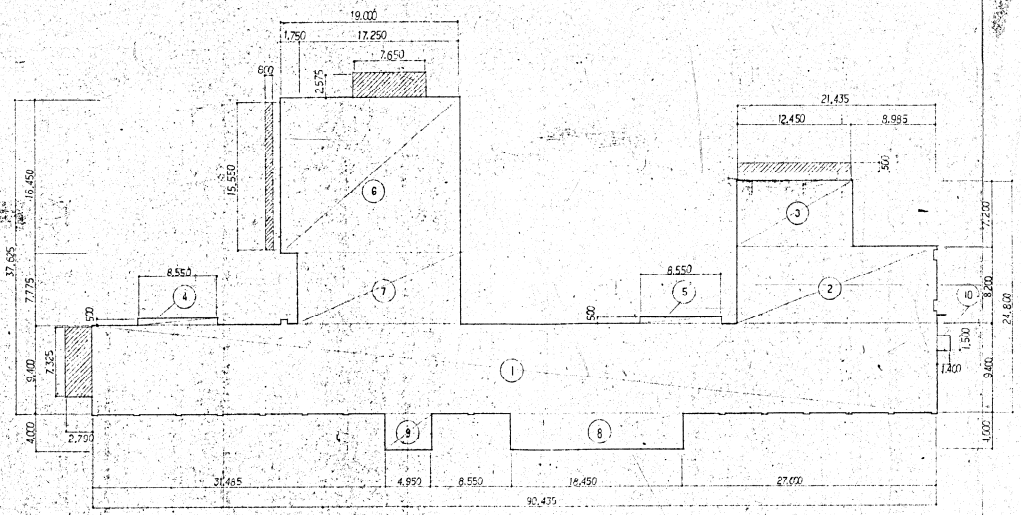


1階床面積求積図

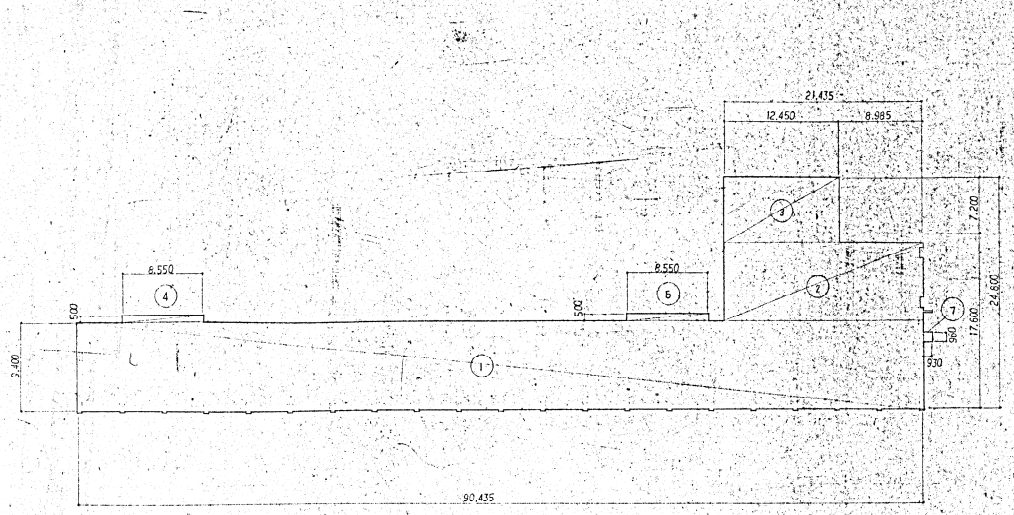


3階床面積求積図

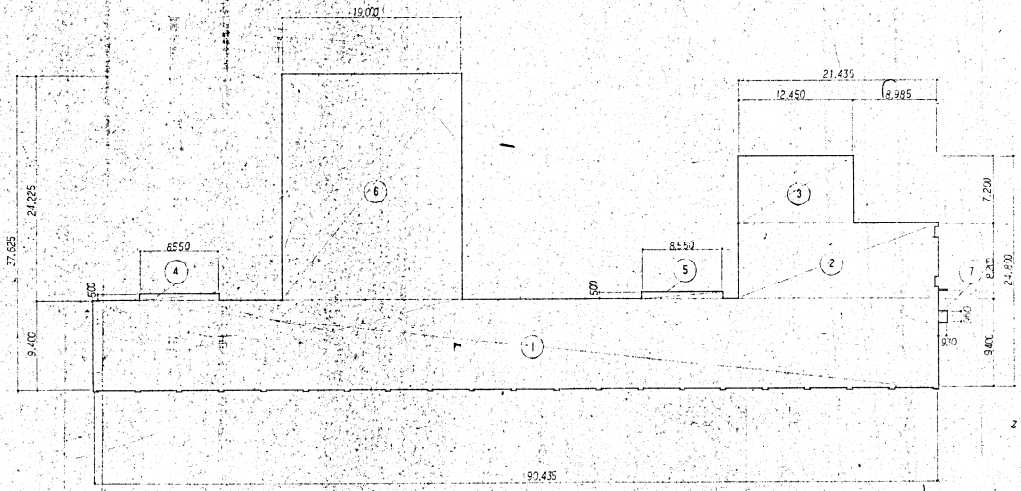


2階床面積求積図

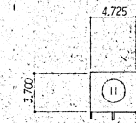


塔屋EVM室面積図

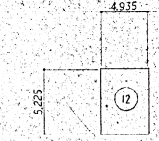


塔屋床積図

| | 1階床面積 | | | 2階床面積 | | | 3階床面積 | | | R階床面積 | | | 全床面積 |
|---|---|---|---|---|---|---|---|---|---|---|---|---|---|
| 算定式 | 90.435 × 9.400 = 850.089 | ① | | 90.435 × 9.400 = 850.089 | ① | | 90.435 × 9.400 = 850.089 | ① | | 3.700 × 4.725 = 17.483 | ⑪ | | |
| | 21.435 × 8.200 = 175.767 | ② | | 21.435 × 8.200 = 175.767 | ② | | 21.435 × 8.200 = 175.767 | ② | | 4.935 × 6.225 = 30.720 | ⑫ | | |
| | 12.450 × 7.200 = 89.640 | ③ | | 12.450 × 7.200 = 89.640 | ③ | | 12.450 × 7.200 = 89.640 | ③ | | | | | |
| | 8.550 × 500 = 4.275 | ④ | | 8.550 × 500 = 4.275 | ④ | | 8.550 × 500 = 4.275 | ④ | | | | | |
| | 8.550 × 500 = 4.275 | ⑤ | | 8.550 × 500 = 4.275 | ⑤ | | 8.550 × 500 = 4.275 | ⑤ | | | | | |
| | 19.000 × 16.450 = 312.550 | ⑥ | | 19.000 × 24.255 = 460.845 | ⑥ | | 930 × 960 = 893 | ⑦ | | | | | |
| | 17.250 × 7.775 = 134.119 | ⑦ | | 930 × 960 = 893 | ⑦ | | | | | | | | |
| | 18.450 × 4.000 = 73.800 | ⑧ | | | | | | | | | | | |
| | 4.950 × 4.000 = 19.800 | ⑨ | | | | | | | | | | | |
| | 1.400 × 1.500 = 2.100 | ⑩ | | | | | | | | | | | |
| 合計 | 1 666.415 | | | 1 585.781 | | | 1 124.939 | | | 48.203 | | | 4 425.341 |

| | 建築面積 | |
|---|---|---|
| 算定式 | 90.435 × 9.400 = 850.089 | |
| | 21.435 × 8.200 = 175.767 | |
| | 12.450 × 7.200 = 89.640 | |
| | 8.550 × 500 = 4.275 | |
| | 8.550 × 500 = 4.275 | |
| | 19.000 × 24.255 = 460.845 | |
| | 18.450 × 4.000 = 73.800 | |
| | 4.950 × 4.000 = 19.800 | |
| | 1.400 × 1.500 = 2.100 | |
| | 7.325 × 2.790 = 20.437 | |
| | 7.650 × 2.575 = 19.700 | |
| | 12.450 × 500 = 6.225 | |
| | 15.550 × 800 = 12.440 | |
| 合計 | 1739.393 | |

| 測当所下 | | 自転車置場 | 36.00 |
|---|---|---|---|
| A | 19.80 | | |
| B | 41.80 | 計：77室 | 227.8 |
| C | 35.00 | | |
| D | 42.80 | | |
| 計 | 149.90 | | |

# 竣工図

| | |
|---|---|
| 工事名 | 交野市立交野小学校改築工事 |
| 図面名 | 床面積求積図 |
| 図面番号 | 1 / 103 |
| 縮尺 | 1:300 |
| 設計番号 | |
| 設計年月日 | |

株式会社 小河建築設計事務所
1級建築士 登録番号第8016 小河哲之

# 内部仕上表

| 階 | 室名 | 床 | 巾木 | H | 腰・壁 | 柱型 | 天井 | 下地 | 廻縁 | 梁型 | ブラインドボックス・カーテンボックス | アクセントレール | カーテン | 時計 | 備考 | 見積 |
|---|---|---|---|---|---|---|---|---|---|---|---|---|---|---|---|---|
| 1F | A棟 | | | | | | | | | | | | | | | |
| | 職員室 | ﾌﾛｱﾓﾙﾀﾙﾊﾟｰｹｯﾄ8 張り | 木製 OP | 60 | RC ﾓﾙﾀﾙ VP | ﾓﾙﾀﾙ VP | PB-9 合板下地 EP | 3,000 | S | A | ﾓﾙﾀﾙ EP | | ○ | | 行事用掲示板、掲示板2台、流し、コンセント、床埋め込み | ○ |
| | | 巾木仕上 | | | W ｼﾅﾍﾞﾆﾔ合板ﾌﾗｯｼｭ OP | | | | | | | | | | 鏡 1 | |
| | 校長室 | ﾌﾛｱﾓﾙﾀﾙﾊﾟｰｹｯﾄ8 張り | 木製 OP | 60 | ﾓﾙﾀﾙ下地調整後 12 寄木張り | ﾓﾙﾀﾙ EP | 岩綿吸音板 12 寄木張り | 3,000 | S | A | | 天井高 2,400 | ○ | | 行事用掲示板、掲示板2、手洗、鏡、掲示板 | ○ |
| | | 巾木仕上 | | | | | PB-9 下地張り | | | | | | | | | |
| | 放送室 | ﾓﾙﾀﾙﾓﾙﾀﾙ ｶｰﾍﾟｯﾄ張り | 木製 OP | 60 | ｱｽﾍﾞｽﾄﾚｽ 6 合板下地 VP | 金属 | 岩綿吸音板 化粧石膏張り | 2,740 | S | A | | 天井高 2,400 | ○ | | 木製棚、荒木放送ﾋﾞﾄ | ○ |
| | | | | | 重量壁下地、ロックウール 25 充填 | | PB-9 張り | | | | | | | | | |
| | 職員室 資料室 | ﾓﾙﾀﾙﾓﾙﾀﾙ ｶｰﾍﾟｯﾄ張り | 木製 OP | 60 | ﾓﾙﾀﾙ EP | | PB-9 合板下地 EP | 2,400 | S | A | | | | | 掲示板入 | ○ |
| | | ﾓﾙﾀﾙﾓﾙﾀﾙ ｶｰﾍﾟｯﾄ張り | | | ﾓﾙﾀﾙ EP | | PB-9 合板下地 EP | 2,400 | S | A | | | | | 資料棚 | |
| | 作成室 | ﾌﾛｱﾌﾛｰﾘﾝｸﾞﾌﾛｯｸ 15 | 木製 OP | 100 | RC ﾓﾙﾀﾙ EP | ﾓﾙﾀﾙ EP | 金属ﾊﾟﾈﾙ | 3,000 | S | A | | 天井高 2,400 | ○ | | 木製掲示板、木棚、行事用掲示板、掲示板、流し台 | ○ |
| | | 巾木仕上 | | | W ｼﾅﾍﾞﾆﾔ合板ﾌﾗｯｼｭ OP | | | | | | | | | | コの台、可動棚、木製カーテンレール、手洗、鏡、新聞マット | |
| | 特殊学級 保護者自由閲覧室 | 長尺ｼｰﾄﾊﾟﾀｰﾝ B | 木製 OP | 100 | RC,W ビニールレザー張り | 金属ﾊﾟﾈﾙ 特注ｽﾁｰﾙ表面化粧 | PB-9 合板下地 EP | 3,000 | S | A | | | | | 自衛消防、消防設備、掲示板、保護者用ロッカー、教師用ロッカー | ○ |
| | | 巾木仕上 | | | | 金属 | | | | | | | | | 掲示板兼ついたて、ﾃﾞｽｸ、ｶｳﾝﾀｰ、作業流し台、カウンター、流し台 | |
| | ユニット室 | ﾌﾛｱﾌﾛｰﾘﾝｸﾞ ﾌﾛｯｸ 15 の上 | 木製 OP | 100 | RC,W ビニールレザー張り | 金属ﾊﾟﾈﾙ | 岩綿ﾌﾗｯﾀｰ張り | 2,740 | S | A | 岩綿ﾌﾗｯﾀｰ張り | 天井高 2,400 | ○ | | 掲示板、ﾃﾚﾋﾞ台、ﾃﾚﾋﾞ、ﾋﾞﾃﾞｵﾃﾞｯｷ、ﾃﾚﾋﾞ、ﾋﾞﾃﾞｵ、ﾃﾚﾋﾞ台、ﾋﾞﾃﾞｵﾃﾞｯｷ、掲示板、鏡(前) | ○ |
| | | カーペット張り | | | | | PB-9 下地 | | | | | | | | ①事務 カーテンレール、遮光幕 | |
| | 特殊学級 | ﾓﾙﾀﾙﾊﾟﾀｰﾝｶｰﾍﾟｯﾄ B | 木製 OP | 100 | RC ﾓﾙﾀﾙ EP | ﾓﾙﾀﾙ EP | PB-9 合板下地 EP | 3,000 | S | A | | | | | 自衛消防、消防設備、保護者用ロッカー、教師用ロッカー | ○ |
| | | 巾木仕上 | | | W ｼﾅﾍﾞﾆﾔ合板ﾌﾗｯｼｭ OP | | | | | | | | | | 掲示板兼用、掲示板、ﾃﾚﾋﾞ台、ﾋﾞﾃﾞｵﾃﾞｯｷ、鏡 | |
| | ユニット室 | ﾌﾛｱﾌﾛｰﾘﾝｸﾞ ﾌﾛｯｸ 15 の上 | 木製 OP | 100 | ビニールレザー張り | 金属 | 岩綿ﾌﾗｯﾀｰ張り | 2,740 | S | A | 岩綿ﾌﾗｯﾀｰ張り | 天井高 2,400 | ○ | | 掲示板、ﾃﾚﾋﾞ台、ﾋﾞﾃﾞｵﾃﾞｯｷ、鏡(前) | ○ |
| | | カーペット張り | | | | | PB-9 下地 | | | | | | | | 図書棚、カーテンレール、遮光幕 | |
| 昇降口 | 玄関 | 磁器質ﾀｲﾙ | | | 100° 磁器質ﾀｲﾙ張り | 金属 | PB-9 合板下地 EP | 2,400 | S | A | | | | | スクリーンフック、傘立て | |
| 外部雨掛 | 側溝 | 磁器質ﾀｲﾙ 滑 | | | 100° 磁器質ﾀｲﾙ張り | 金属 | PB-9 合板下地 EP | 2,400 | S | A | | | | | スクリーンフック、傘立て、ﾗｯｸ | |
| | 図工教室 | ﾌﾛｱﾌﾛｰﾘﾝｸﾞ ﾌﾛｯｸ 15 | 木製 OP | 100 | RC ﾓﾙﾀﾙ EP | ﾓﾙﾀﾙ EP | PB-9 合板下地 EP | 3,000 | S | A | ﾓﾙﾀﾙ EP | 天井高 2,400 | ○ | ○ | 人研流し、準備流し | |
| | | 長尺仕上 一部耐薬品床 | | | W ｼﾅﾍﾞﾆﾔ合板ﾌﾗｯｼｭ OP | | | | | | | | | | | |
| | ﾌﾟﾚ準備室 | ﾌﾛｱﾌﾛｰﾘﾝｸﾞ ﾌﾛｯｸ 15 | 木製 OP | 100 | RC ﾓﾙﾀﾙ EP | ﾓﾙﾀﾙ EP | PB-9 合板下地 EP | 3,000 | S | A | ﾓﾙﾀﾙ EP | | | | 人研流し、各戸棚 (図工) | |
| | | 長尺仕上 | | | W ｼﾅﾍﾞﾆﾔ合板ﾌﾗｯｼｭ OP | | | | | | | | | | | |
| | | | | | | | | | | | | | | | | |
| 昇降口 | 玄関 | 磁器ﾀｲﾙ 100° ﾗﾐﾈｰﾄ | ﾓﾙﾀﾙ VP | 100 | ﾓﾙﾀﾙ EP | ﾓﾙﾀﾙ EP | ｱｽﾍﾞｽﾄﾚｽ 6 合板下地 EP | 2,870 | S | A | | | | | 下足箱、スノコ、カウベル、金具、靴拭マット | |
| | ホール | 長尺塩ビシート | ﾓﾙﾀﾙ VP | 100 | ﾓﾙﾀﾙ EP | ﾓﾙﾀﾙ EP | ｱｽﾍﾞｽﾄﾚｽ 6 合板下地 EP | 2,720 | S | A | | | | | 掲示板コーナー | |
| | 玄関 | 磁器 100° ﾀｲﾙ | ﾓﾙﾀﾙ VP | 100 | ﾓﾙﾀﾙ EP カウンター 廻りﾍﾞﾔﾋﾈｼｱﾝ | | ｱｽﾍﾞｽﾄﾚｽ 6 合板下地 EP | 2,870 | S | A | | | | | 下足箱、靴拭マット、金具、スノコ、カウンター | |
| | | | | | ビニール 902 張り | | EP | | | | | | | | | |
| | ホール | 長尺塩ビシート | ﾓﾙﾀﾙ VP | 100 | ﾓﾙﾀﾙ EP | 金属 | ｱｽﾍﾞｽﾄﾚｽ 6 合板下地 EP | 2,720 | S | A | | | | | | |
| | 事務室 | ﾌﾛｱﾌﾛｰﾘﾝｸﾞ ﾌﾛｯｸ 15 | 木製 OP | 60 | ﾓﾙﾀﾙ EP | | PB-9 合板下地 EP | 2,670 | S | A | 天井高 2,400 | | | | 受付カウンター、戸棚、 | |
| | | 長尺仕上 | | | | | | | | | | | | | | |
| | EP刷室 | ﾌﾛｱﾌﾛｰﾘﾝｸﾞ ﾌﾛｯｸ 15 | 木製 OP | 60 | 耐水ｾﾒﾝﾄ板合板下地 OP、塩害塗 | 金属 | PB-9 合板下地 EP | 2,670 | S | A | | | | | 戸棚、パーティション(可動) | |
| | | 長尺仕上 | | | 砂張り、ロックウール 25 充填 | | | | | | | | | | | |
| | 湯沸室 | 磁器質ﾀｲﾙ 100° | | | 100° 特殊ﾀｲﾙ張り | 金属 | ｱｽﾍﾞｽﾄﾚｽ 6 合板下地 VP | 2,695 | S | A | | | | | 流し台、人研流し、ﾀﾗｯﾄ、ｱﾀﾗｼﾋﾞ流し台 コの台 | |
| | | | | | | | | | | | | | | | | |
| | 整備員室 | ﾓﾙﾀﾙ下地 機能長尺仕上 | 木製 OP | 100 | CB ﾓﾙﾀﾙ EP | | ｱｽﾍﾞｽﾄﾚｽ 6 合板下地 VP | 2,695 | S | A | | | | | 物入 | |
| | | | | | W ｱｽﾍﾞｽﾄﾚｽ 6 合板下地 VP | | | | | | | | | | | |
| | 和室 | 9寸 畳 縁なし | 9寸 畳縁 | | RC,CB ﾓﾙﾀﾙ下地 ｺﾝｸﾘｰﾄﾌﾞﾛｯｸ | | 化粧野地合板下地 | 2,915 | S | W | | | | | 押入 | |
| | | 一部フローリング長尺仕上 | | | W ﾗﾜﾝﾍﾞﾆﾔﾌﾟﾗｽﾀｰ、(和室側なし) | | | | | | | | | | | |
| | 校務員室 職員 | 長尺塩ビシート | 木製 OP | 100 | RC ﾓﾙﾀﾙ VP | 金属 | PB-9 合板下地 EP | 2,695 | S | W | | | | | 作業机兼棚 | |
| | | | | | W 化粧石膏板張り | | | | | | | | | | | |
| | 台所 | ﾌﾛｰﾘﾝｸﾞ | 木製 OP | 100 | RC ﾓﾙﾀﾙ VP | 金属 | PB-9 下地下地 EP | 2,695 | S | W | | | | | 流し台、コの台 | |
| | | | | | W 化粧石膏板張り | | | | | | | | | | | |
| | 和室6帖 | 9寸 畳 縁なし | 9寸 畳縁 | | RC ﾓﾙﾀﾙ下地 ｺﾝｸﾘｰﾄﾌﾞﾛｯｸ下地 | | 化粧野地合板下地 | 2,915 | S | W | | | | | 押入 | |
| | | 一部フローリング長尺仕上 | | | W ﾗﾜﾝﾍﾞﾆﾔﾌﾟﾗｽﾀｰ、(和室側なし) | | | | | | | | | | | |
| | 前室 | 長尺塩ビシート | 木製 OP | 100 | RC ﾓﾙﾀﾙ EP | | PB-9 合板下地 EP | 2,695 | S | A | | | | | | |
| | | | | | W ｼﾅﾍﾞﾆﾔ合板ﾌﾗｯｼｭ OP | | | | | | | | | | | |
| | 男子更衣室 | 長尺塩ビシート | 木製 OP | 100 | RC ﾓﾙﾀﾙ EP | 金属 | PB-9 合板下地 EP | 2,695 | S | A | | | | | | |
| | | | | | W ｼﾅﾍﾞﾆﾔ合板ﾌﾗｯｼｭ OP | | | | | | | | | | | |
| | 女子更衣室 | 長尺塩ビシート | 木製 OP | 100 | RC ﾓﾙﾀﾙ EP | | PB-9 合板下地 EP | 2,695 | S | A | | | | | | |
| | | | | | W ｼﾅﾍﾞﾆﾔ合板ﾌﾗｯｼｭ OP | | | | | | | | | | | |
| | 和室(和室) | 9寸 畳 縁なし | 9寸 畳縁 | | RC ﾓﾙﾀﾙ下地 ｺﾝｸﾘｰﾄﾌﾞﾛｯｸ下地 | 金属 | 化粧野地合板下地 張り | 2,915 | S | W | | | | | 押入 | |
| | | | | | W ﾗﾜﾝﾍﾞﾆﾔﾌﾟﾗｽﾀｰ、(和室側張り) | | | | | | | | | | | |
| | 多目的 | 長尺塩ビシート | 木製 OP | 100 | W ﾗﾜﾝﾍﾞﾆﾔﾌﾟﾗｽﾀｰ下地 | | PB-9 合板下地 EP | 2,695 | S | W | | | | | | |
| | 休養室 | 9寸 畳 縁なし | 9寸 畳縁 | | RC ﾓﾙﾀﾙ下地 ｺﾝｸﾘｰﾄﾌﾞﾛｯｸ下地 | | 化粧野地合板下地 張り | 2,915 | S | W | | | | | 押入 | |
| | | | | | W ﾗﾜﾝﾍﾞﾆﾔﾌﾟﾗｽﾀｰ、(和室側張り) | | | | | | | | | | | |
| | 倉庫 | 長尺塩ビシート | ﾓﾙﾀﾙ VP | | ﾓﾙﾀﾙ EP | | ｺﾝｸﾘｰﾄ 合板下地 EP | 2,695 | S | | | | | | | |

# 外部仕上表

| | |
|---|---|
| A棟 | |
| 屋上 | (手すり共) 防水ﾓﾙﾀﾙ 20、アスファルト防水ﾌﾞﾛｰﾝｱｽﾌｧﾙﾄ 防水押えｺﾝｸﾘｰﾄ 60 防水ﾓﾙﾀﾙ 20 ﾓﾙﾀﾙ均し |
| 0.1 | 塩害を含む)、 4,000 (0.1 補強筋 D10 ｺﾝｸﾘｰﾄ 25 充填 、 補強ｺﾝｸﾘｰﾄ 65 メッシュ ｺﾝｸﾘｰﾄ |
| ﾊﾟﾗﾍﾟｯﾄ | ﾓﾙﾀﾙ ﾓﾙﾀﾙ ｺﾝｸﾘｰﾄ ﾓﾙﾀﾙ 防水ｼｰﾄ 防水ﾓﾙﾀﾙ 防水ｼｰﾄ 防水ﾓﾙﾀﾙ |
| | 笠木 |
| 外壁 | ﾓﾙﾀﾙ ｺﾝｸﾘｰﾄ t=150 |
| 庇 | ﾛｰﾘﾝｸﾞ 塗装 |
| 外部 | ﾓﾙﾀﾙ ｺﾝｸﾘｰﾄ t=150 |
| 笠木 | ﾓﾙﾀﾙ ｺﾝｸﾘｰﾄ |
| トップライト | アクリル 樹脂、900×900 型ﾛｰｺｰｽﾄが良場 |
| ルーフトレーン | 樹脂ﾊﾟｲﾌﾟﾄﾚｰﾝ φ100 ほか 管断 φ 100 へ 吊 |
| 雷避 | 避雷針 (突針) φ16 L=2000 OP 教生室 GL+12.5 L=2000 OP |
| 庇上まわり | ネットフェンス H=1.80、忍び返し、H=400、コンクリート基礎 |
| 防球ネット | スチール網張 亜鉛めっき補強を個 |
| ﾌﾞﾛｯｸﾍﾟｲ | コンクリートブロック t150 木造目付き、補強目地 コンクリート 25 充填 @3.60 |
| 屋外コンクリート階段 | 踏板 踏面を 防滑ｽﾘｯﾌﾟﾌﾞﾛﾝｽﾞ 段鼻 金属製 ノンスリップ ライン 、 手すり、ﾍﾟﾝｷ塗り |
| | 特コンクリート打放し 厚さ 200 以上 屋外用塗装仕上 外壁 ありと黒ずみのライン |
| ﾍﾙﾒｯﾄ | 屋外ｷｬﾋﾞﾈｯﾄ ﾌﾟﾗｽﾁｯｸ 、 直天、 取付 ｽﾃﾝﾚｽﾌﾗｯｼｭ 扉 内部ｷｬﾋﾞﾈｯﾄ 共 |
| | 1階ﾚﾝｶﾞ 積上 ﾓﾙﾀﾙ ｺﾝｸﾘｰﾄ |
| B棟 | |
| 屋上 | A棟に準じ |
| ﾊﾟﾗﾍﾟｯﾄ | 〃 |
| 外壁 (塗装仕様) | 〃 |
| 庇 | 〃 |
| 外部 | 〃 |
| 笠木 | 〃 |
| ルーフトレーン | 〃 |
| 屋根ルーフドレン | 鋳鉄製 防水ﾓﾙﾀﾙ 立上り 防水ﾓﾙﾀﾙ 100 ﾓﾙﾀﾙ |
| 庇 | ﾓﾙﾀﾙ 防水ｺﾝｸﾘｰﾄ ﾓﾙﾀﾙ 防水ｼｰﾄ 防水ﾓﾙﾀﾙ 防水ｼｰﾄ 防水ﾓﾙﾀﾙ |
| 外壁 | 1階ﾚﾝｶﾞ積上 ﾓﾙﾀﾙ ｺﾝｸﾘｰﾄ |

凡例

| 記号 | 材料・仕上 | 記号 | 材料・仕上 | 記号 | 材料・仕上 |
|---|---|---|---|---|---|
| O P | 調合ペイント | 下地W | 木製 | P.B | プラスターボード |
| V. P | 塩化ビニル樹脂系塗料 | S | 軽量鉄骨 | A.L.C | 気泡軽量コンクリートブロック |
| E P | 合成樹脂エマルション塗料 | RC | コンクリート | | |
| C L | クリヤラッカー塗 | CB | コンクリートブロック | | |
| O S | オイルステイン塗 | 天井下地W | 木製 | | |
| W | ワックス塗 | A | アルミジョイナー | | |
| 水性 P | 水溶性樹脂塗料 | V | 塩ビジョイナー | | |
| R P | 防錆塗料 | | | | |

特記
1. 各室詳細のない場合、別途工事造作家具かべりょうは各室内仕様による。
2. 本仕上表にないものも含めあるもの一般的ﾃｸｽﾁｬｰを示す。
3. 美術教室の室名札は ｴﾝﾏ 仕上とする。

竣工図

| | |
|---|---|
| 工事名 | 交野市立交野小学校校舎改築工事 |
| 図面名 | 仕上表－1 |
| 図面番号 | 104 |
| 設計者 | 小河建築設計事務所 |

# 内部仕上表

| 階 | 室名 | 床 | 巾木 | H | 腰・壁 | 柱型 | 天井 | H | 下地 | 廻縁 | 建具 | ブラインドボックス・カーテンボックス | アウトドア | レベル | カーテン | 照明 | 備考 | 符号 |
|---|---|---|---|---|---|---|---|---|---|---|---|---|---|---|---|---|---|---|
| 2階 | 2-1 普通教室 | フナフローリング フローリング15 | 木製 OP | 100 | RC モルタル E.P. | モルタル E.P | P.B.-9 厚目地 E.P | 3,000 | S | A | モルタル E.P | 木製 厚木枠 20 OP | ○ | | | | 正面黒板：埋込型 ホワイトボード：消し easy 両面 2回塗装 | |
| | | 美装仕上 | | | W ミオスター プラベコ OP | | | | | | | | | | | | 天井：吸音 ケイカル 直貼 ロックウール 厚25 | |
| | 準備室 | フナフローリング フローリング15 | 木製 OP | 100 | RC モルタル E.P | モルタル E.P | P.B.-9 厚目地 E.P | 3,000 | S | A | モルタル E.P | | | | | | 作業台W900 H700 | |
| | | 美装仕上 | | | W ミオスター プラベコ OP | | | | | | | | | | | | | |
| | | | | | | | | | | | | | | | | | | |
| | | | | | | | | | | | | | | | | | | |
| | | | | | | | | | | | | | | | | | | |
| | | | | | | | | | | | | | | | | | | |
| 1階 | 図書室 | モルタル下地 | 木製 OP | 100 | 有孔ケイカル 厚目地張り OP | モルタル下地 | 岩綿吸音板 12 全面張り | 3,000 | S | A | モルタル E.P | 木製 厚木枠 20 OP | ○ | | ○ | | 作業台 天板：木製 デスクライトフリー 現場塗装 | |
| | 複数教室 | カーペット敷き | | | 東京設計張り ロックウール 25 厚張 | モルタル下地 | P.B.-9 張り | | | | モルタル E.P | | | | | | 地窓部パイプ テレビ吊金 手洗 塗装 キャンセー マド手すり | |
| | 準備室 | フナフローリング フローリング15 | 木製 OP | 100 | RC モルタル E.P | モルタル E.P | P.B.-9 厚目地 E.P | 3,000 | S | A | モルタル E.P | 木製 厚木枠 20 OP | ○ | | ○ | | 棚板 見えがくし マド手すり | ○ |
| | | 美装仕上 | | | W ミオスター プラベコ OP | | | | | | | | | | | | | |
| | 特別教室（予備室） | フナフローリング フローリング15 | 木製 OP | 100 | RC モルタル E.P | モルタル E.P | P.B.-9 厚目地 E.P | 3,000 | S | A | モルタル E.P | 木製 厚木枠 20 OP | ○ | | | | 正面黒板：埋込型 掲示板：埋込型 手洗 収納 背面黒板 | ○ |
| | | 美装仕上 | | | W ミオスター プラベコ OP | | | | | | | | | | | | マド手すり | |
| | 理科教室 | フナフローリング フローリング15 | 木製 OP | 100 | RC モルタル E.P | モルタル E.P | P.B.-9 厚目地 E.P | 3,000 | S | A | モルタル E.P | 木製 厚木枠 20 OP | ○ | | | | 引分け黒板：埋込型 人研台：観察台：掲示板見えがくし | ○ |
| | | 美装仕上 | | | W ミオスター プラベコ OP | | | | | | | | | | | | 実験用ガス：給水栓金具類共 生徒用実験台：理科器具収納 マド手すり | |
| | 準備室 | フナフローリング フローリング15 | 木製 OP | 100 | RC モルタル E.P | モルタル E.P | P.B.-9 厚目地 E.P | 3,000 | S | A | モルタル E.P | 木製 厚木枠 20 OP | ○ | | | | 棚板 見えがくし 流し台収納 人研台：台板：実験用薬品棚 | ○ |
| | | 美装仕上 | | | W ミオスター プラベコ OP | | | | | | | | | | | | マド手すり | |
| | 会議室 | フナフローリング フローリング15 | 木製 OP | 100 | RC モルタル E.P | モルタル E.P | P.B.-9 厚目地 E.P | 3,000 | S | A | モルタル E.P | 木製 厚木枠 20 OP | ○ | | | | 正面黒板：埋込型 掲示板：埋込型 テーブイトフリー | ○ |
| | | | | | W ミオスター プラベコ OP | | | | | | | | | | | | マド手すり | |
| | | | | | | | | | | | | | | | | | | |
| | | | | | | | | | | | | | | | | | | |
| | | | | | | | | | | | | | | | | | | |
| 1階 | 音楽教室 | フナフローリング フローリング15 | 木製 OP | 100 | 有孔ケイカル 厚目地張り OP 東京設計張り ロックウール 25 厚張 | モルタル下地 モルタル下地 | P.B.-9 張り・ロックウール張り 岩綿吸音板 12 | 3,000 | S | W | モルタル E.P | 木製 厚木枠 20 OP | ○ | | ○ | ○ | 吸音孔空張 掲示板：テーブイトフリー 壁収納 | ○ |
| | | 防振フナフローリング+カーペット敷 | | | | | | | | | モルタル E.P | | | | | | 棚板 見えがくし | |
| | 準備室 | フナフローリング フローリング15 | 木製 OP | 100 | モルタル E.P | モルタル E.P | P.B.-9 厚目地 E.P | 3,000 | S | A | モルタル E.P | | | | | | 戸当り 掲示板：見えがくし | ○ |
| | | 美装仕上 | | | ミオスター プラベコ OP | | | | | | | | | | | | | |
| | | | | | | | | | | | | | | | | | | |
| | | | | | | | | | | | | | | | | | | |
| | | | | | | | | | | | | | | | | | | |
| | | | | | | | | | | | | | | | | | | |
| | 美術教室 | フナフローリング フローリング15 | 木製 OP | 100 | モルタル E.P | モルタル E.P | P.B.-9 厚目地 E.P | 3,000 | S | A | モルタル E.P | 木製 厚木枠 20 OP | ○ | | | | 正面黒板：昇降黒板：掲示板：生徒用ロッカー：手洗収納 | ○ |
| | | 美装仕上 | | | ミオスター プラベコ OP | | | | | | | | | | | | 収納扉：木製 掲示板見えがくし 地窓部パイプ手すり | |
| | 放送室 | モルタル下地 | モルタル VP | 100 | モルタル VP | モルタル VP | マスベストラックス6 厚目地 | 2,700 | S | A | モルタル VP | | | | | | 音響天井：吸音 ケイカル エレベーター | ○ |
| | | 現場塗装仕上 | | | 一部 100 幅遮音孔あり 張り | | VP | | | | | | | | | | | |
| 1階 | 職員便所（男子） | 磁器質タイル 張り | | | 100 幅物巾木 6mm 張り | 全 タイル | マスベストラックス6 | 2,400 | S | A | | | | | | | スクリーン：フード：（1階のみ手すり） 床下点検口 ステンレス | ○ |
| | | | | | | | 合成 VP | | | | | | | | | | | |
| | （女子） | 磁器質タイル 張り | | | 100 幅物巾木 6mm 張り | 全 タイル | マスベストラックス6 | 2,400 | S | A | | | | | | | スクリーン：フード：（1階のみ手すり） 床下点検口 ステンレス | ○ |
| | | | | | | | 合成 VP | | | | | | | | | | | |
| 2階 | 女子便所（A） | 磁器質タイル 張り | | | 100 幅物巾木 6mm 張り | 全 タイル | マスベストラックス6 | 2,400 | S | A | | | | | | | スクリーン：フード：（1階のみ手すり） 床下点検口 ステンレス | ○ |
| | （B） | | | | | | 合成 VP | | | | | | | | | | | |
| | 階段（A） | 磁器質タイル 張り 段鼻 滑り止め 黒色埋込 ノンスリップ | モルタル VP | 100 | モルタル E.P 手すり壁 モルタル E.P | 全 タイル | 段ボール材 ロックウール 25 厚 | | RC | | | | | | | | 吸音板：ネオリ：埋込型 階段室点検口 ステンレス | ○ |
| | | | | | | | 岩綿吸音板 12 厚 | | S | A | | | | | | | 巾木：ゴムリング | |
| | （B） | 磁器質タイル 張り 段鼻 滑り止め 黒色埋込 ノンスリップ | モルタル VP | 100 | モルタル E.P 手すり壁 モルタル E.P | 全 タイル | 段ボール材 ロックウール 25 厚 | | RC | | | | | | | | 吸音板：ネオリ：埋込型 階段室点検口 ステンレス | ○ |
| | | | | | | | 岩綿吸音板 12 厚 | | S | A | | | | | | | 巾木：ゴムリング | |
| 1階 | 廊下 | 長尺塩ビシート | モルタル VP | 100 | モルタル E.P | 全 タイル | P.B.-9 厚目地 E.P | 2,900 | S | A | モルタル E.P | | | | | | 手洗収納 現場塗装仕上 | |
| | | | | | ミオスター プラベコ OP | | | | | | | | | | | | | |
| | | | | | | | | | | | | | | | | | | |
| | 倉庫（防災FT） | モルタル | モルタル | 100 | ベニヤ型枠コンクリート打放し 補強筋共 | 全 タイル | 壁下全て | | RC | | | | | | | | シダイカラ | |
| | エレベーター機械室（P | 現場塗装仕上 | モルタル | 100 | 全 上 | 全 タイル | 壁下全て | | RC | | | | | | | | | |

# 外部仕上表

| | | |
|---|---|---|
| 屋階 | スロープ | モルタル 木ゴテ仕上げ |
| | 石積 | ベベ型枠コンクリート打放し 現場合わせ |
| | 手摺 支柱 | 鋼管 軟質塩ビ被覆 白色 ライトグレー 焼付塗装 |
| | 笠木 | 鉄筋コンクリート造 |
| | ボラ | 鉄筋 100 ピッチ |
| | 手摺 | アスベストラックス6 厚 ベンガラ |
| | 他 | モルタル 刷毛引 (GL) |

凡例

| 記号 | 材料・仕上 | 記号 | 材料・仕上 | 記号 | 材料・仕上 |
|---|---|---|---|---|---|
| O P | 調合ペイント | 下地W | 木製 | P.B | プラスターボード |
| V P | 溶解形合成樹脂系塗料 | S | 軽量鉄骨 | A. L. C | 軽量コンクリートブロック |
| E P | 合成樹脂系エマルション塗料 | RC | コンクリート | | |
| C L | クリヤラッカー塗 | CB | コンクリートブロック | | |
| O S | オイルステイン塗 | 天井廻縁W | 木製 | | |
| W | ワックス塗 | A | アルミジョイナー | | |
| 多彩P | 多彩色模様塗料 | V | 塩ビジョイナー | | |
| R P | 耐候塗料 | | | | |

竣工図

| | |
|---|---|
| 工事名 | 交野市立交野小学校校舎改築工事 |
| 図面名 | 仕上表－2 |
| 設計番号 | |
| 設計年月日 | |
| 図面番号 | 105 |
| 縮尺 | |

株式会社 小河建築設計事務所

1級建築士 登録番号 6018 小河吉之助

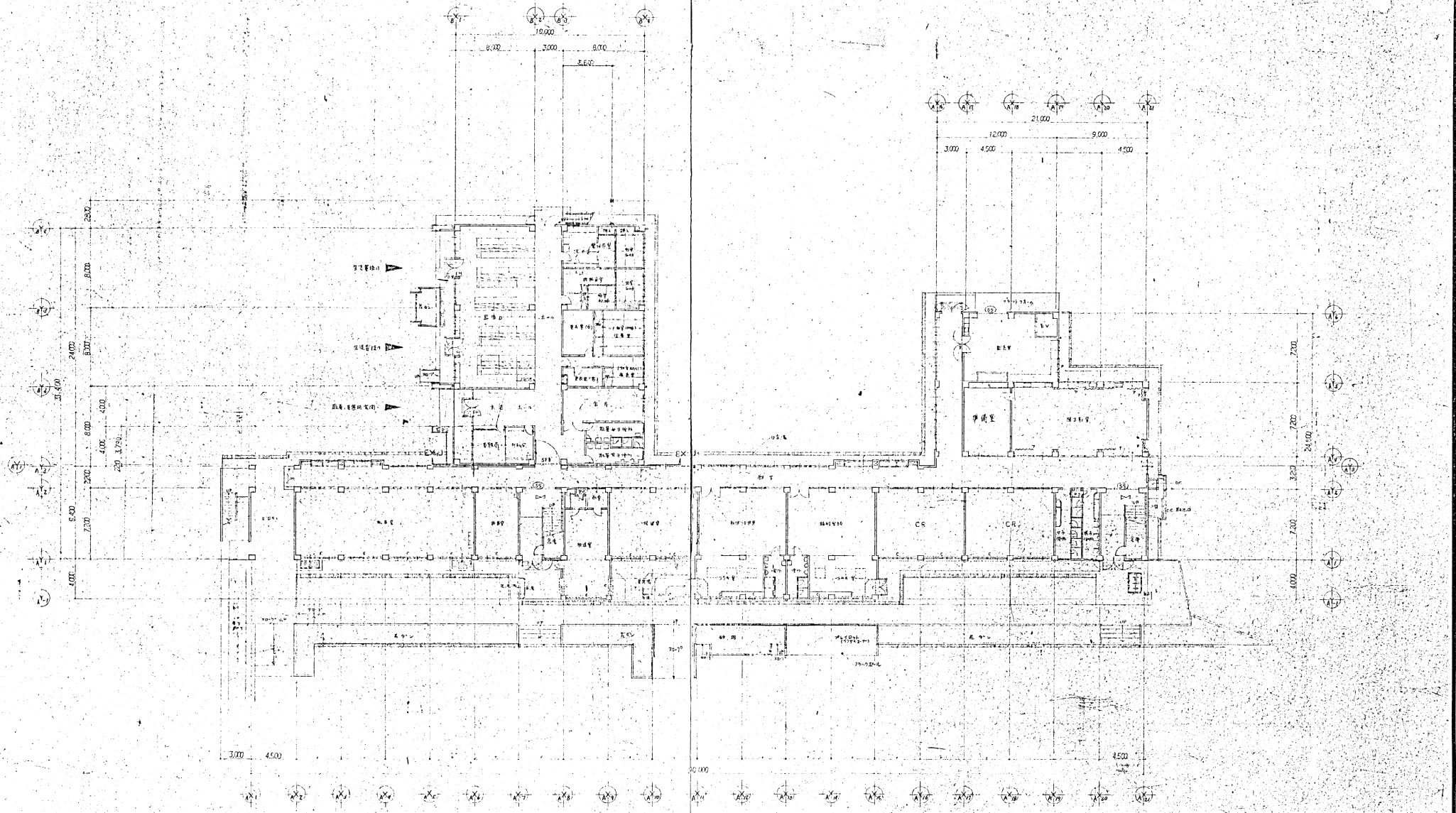


1階平面図 1:200

# 竣工図

| | | | | | | | | | | | | | | | | | | | | | |
|---|---|---|---|---|---|---|---|---|---|---|---|---|---|---|---|---|---|---|---|---|---|
| 凡例 | 鉄筋コンクリート造 | | 風除スクリーン | | 両開き扉 | | 伸縮間仕切 | | 開閉窓 | | 暗幕BOX | | 室名札 | | ルーフドレン | CH | 連結 | | 会所 | | |
| | 軽量鉄骨コンクリート板 | | 可動スクリーン | | 片開き扉 | | 両引戸 | | 竪軸回転窓 | | ブラインドBOX | | 非常用進入口 | | 便器 | DC | ダストシュート | | 雨及び材種は記入する事 | 排水管 | |
| | ブロック壁 | | | | 自由扉 | | 引違い戸 | | 突出窓 | | カーテンBOX | | 防火たれ壁 | | パラペットリング | EV | エレベーター | | | PP一般管 | |
| | 特殊ALC壁 | | | | | | 開戸 | | 上げ下げ窓 | | 手動シャッター | | 甲種防火戸 | | 階数表示板 | DS | ダクトスペース | | | VP一ビニール管 | |
| | 木造壁 | | | | ドアーチェック付 | | 片引戸 | | 引違窓 | | 電動シャッター | | 煙感知器連動装置 | | 消火マット | PS | パイプシャフト | | | HP一ヒューム管 | |
| | 木下地壁 | | 設計地盤 | | 自動開閉扉 | | 網戸 | | 格子 | | グリルシャッター | | スプリンクラー | | 分電盤 | ES | 電気シャフト | | | | |
| | 木造大壁 | | 境界 | | フロアーヒンジ | | ふすま | | ガラリ | | 軽量シャッター | | 排気口 | | 消火栓 | (屋) | 別途工事 | | | | |

| | |
|---|---|
| 工事名 | 交野市立交野小学校校舎改築工事 |
| 図面名 | 1階平面図 |
| 図面番号 | 106 |
| 縮尺 | 1:200 |
| 設計番号 | |
| 設計年月日 | |

株式会社 小河建築設計事務所
1級建築士 登録番号第8016 小河吉之

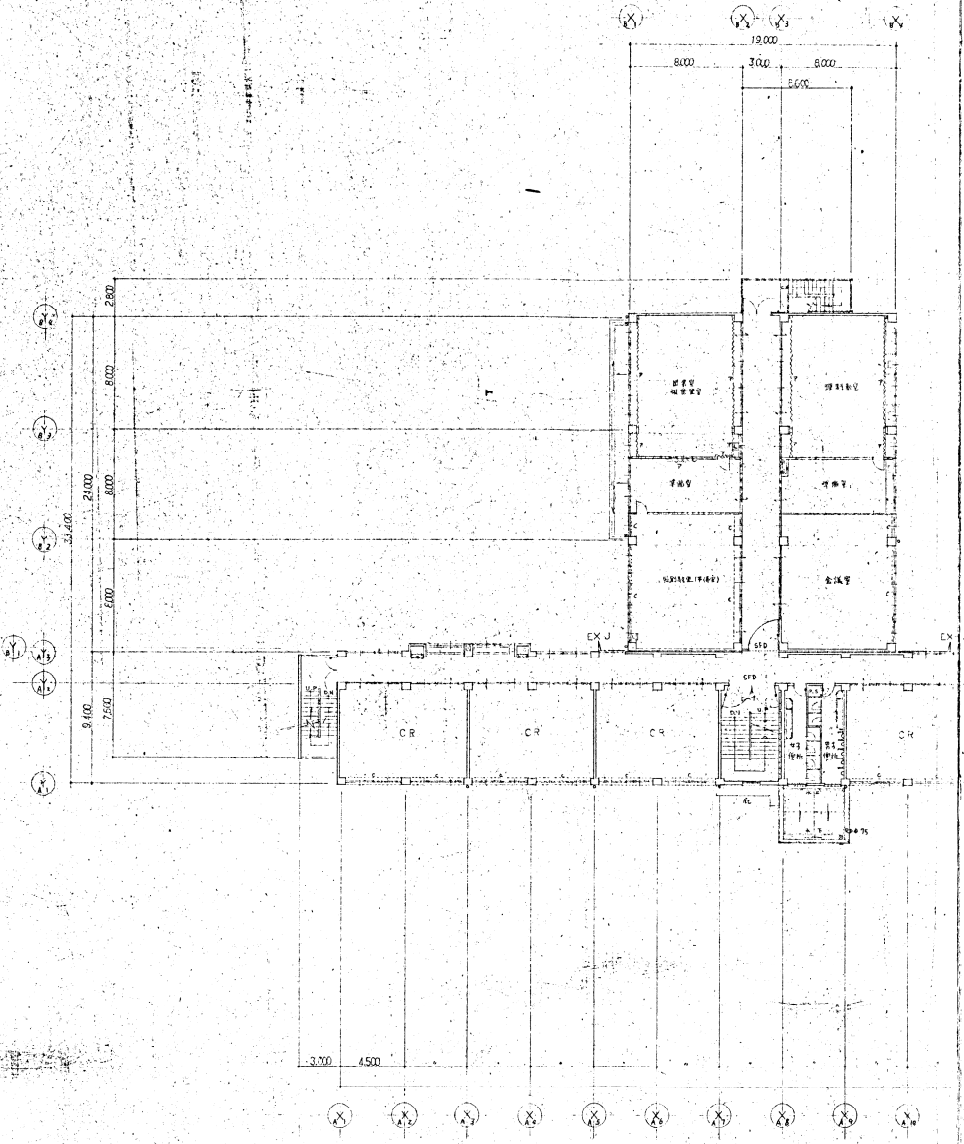


2階平面図 1:100

竣工図

凡例

| | | | | | | | | | | | | | | | | | | | |
|---|---|---|---|---|---|---|---|---|---|---|---|---|---|---|---|---|---|---|---|
| | 鉄筋コンクリート造壁 | | 固定スクリーン | | 両開き扉 | | 外開き扉 | | 両開窓 | | 暗幕BOX | | 室名札 | RD | ルーフドレン | CH | 煙突 | | 会所 |
| | 軽量気泡コンクリート板 | | 可動スクリーン | | 片開き扉 | | 網引戸 | | 竪軸回転窓 | | ブラインドBOX | | 避難口 | | 竪樋 | DC | ダストシュート | | 排水管 |
| | ブロック壁 | | | | 自由扉 | | 引違い戸 | | 無目上り框回転窓 横軸突き出し | | カーテンBOX | | 防火壁 | | パラペットリング | EV | エレベーター | 従来材種は記入する事 | PP管 VP=ビニール管 HP=ビニール管 |
| | 軽量下地鉄骨壁 | | | | | | 雨戸 | | 上げ下げ窓 | | 手動シャッター | SFD | 甲種防火戸 | | 階数表示板 | DS | ダクトスペース | | |
| | 木造壁 | C.L. | 天井点検口 | | トアーチェック付 | | 片引戸 | | 引違窓 | | 電動シャッター | | 乙種防火戸 | | 吉村マット | PS | パイプシャフト | | |
| | 木造柱 | | 境界 | | 自動 自動開閉扉 | | 網戸 | | 格子 | | グリルシャッター | | 防煙壁 | | 分電盤 | ES | 電気シャフト | | |
| | 木造大壁 | | 建物出入口 | FH | フロアーヒンジ | | らんま | | ガラリ | | 軽量シャッター | | 床下点検口 | | 消火栓 | | 雨水竪樋 | | |

| | |
|---|---|
| 工事名 | 交野市立交野小学校校舎改築工事 |
| 図面番号 | 107 |
| 図面名 | 2階平面図 |
| 縮尺 | 1:200 |
| 設計番号 | |
| 設計年月日 | |

株式会社 小河建築設計事務所
1級建築士 登録番号第8016 小河吉之

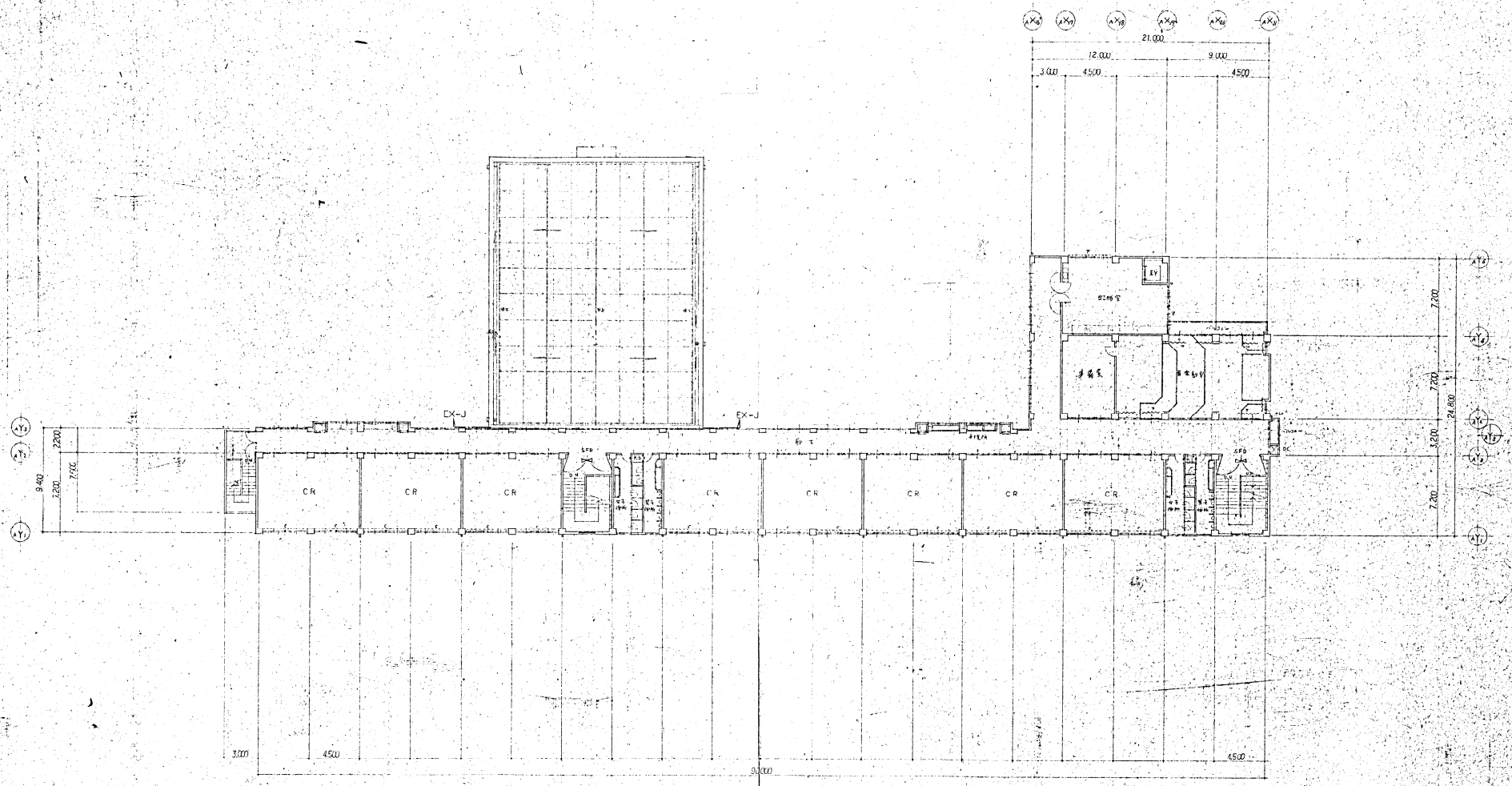


2階平面図 1:200

# 竣工図

| | | | | | | | | | | | | | | | | | | | | | |
|---|---|---|---|---|---|---|---|---|---|---|---|---|---|---|---|---|---|---|---|---|---|
| 凡例 | 鉄筋コンクリート造・鉄骨鉄筋コンクリート造 | | 固定スクリーン | | 両開き扉 | | 伸縮開仕切 | | 両開窓 | | 暗幕BOX | | 室名札 | | ルーフドレン | | CH | 煙突 | | 会所 | |
| | 軽量気泡コンクリート板 | | 可動スクリーン | | 片開き扉 | | 両引戸 | | 腰壁回転窓 | | ブラインドBOX | | 非常用進入口 | | 樋 | | DC | ダストシュート | | 排水管 | |
| | ブロック壁 | | | | 自由扉 | | 引違い戸 | | 換気ルーバー出幅転窓 横軸突き出し | | カーテンBOX | | 防煙たれ壁 | | パラペットリング | | EV | エレベーター | 径及材種は記入する事 | PP一般管 | |
| | 軽量下地鉄骨壁 | | | | | | 開戸 | | 上げ下げ窓 | | 手動シャッター | | 甲種防火戸 | | 階数表示板 | | DS | ダクトスペース | | VP一ビニール管 | |
| | 木造壁 | G.L | 設計地盤 | | ドアーチェック付 | | 片引戸 | | 引違窓 | | 電動シャッター | | 煙感知器連動扉 | | 笘敷マット | | PS | パイプシャフト | | HP一ヒューム管 | |
| | 木造真壁 | | 境界 | | 自動開閉装置 | | 網戸 | | 格子 | | グリルシャッター | | マンホール | | 分電盤 | | ES | 電気シャフト | | | |
| | 木造大理 | | 建物出入口 | | FL フロアーピンシ | | らんま | | ガラリ | | 軽量シャッター | | 換気扇 | | 消火栓 | | ( ) | 別途工事 | | | |

| | |
|---|---|
| 工事名 | 交野市立交野小学校校舎改築工事 |
| 図面名 | 2階平面図 |
| 設計者 | 設計年月日 |
| 図面番号 | 108 |
| 縮尺 | 1:200 |

株式会社 小河建築設計事務所
1級建築士 登録番号第8016 小河吉之

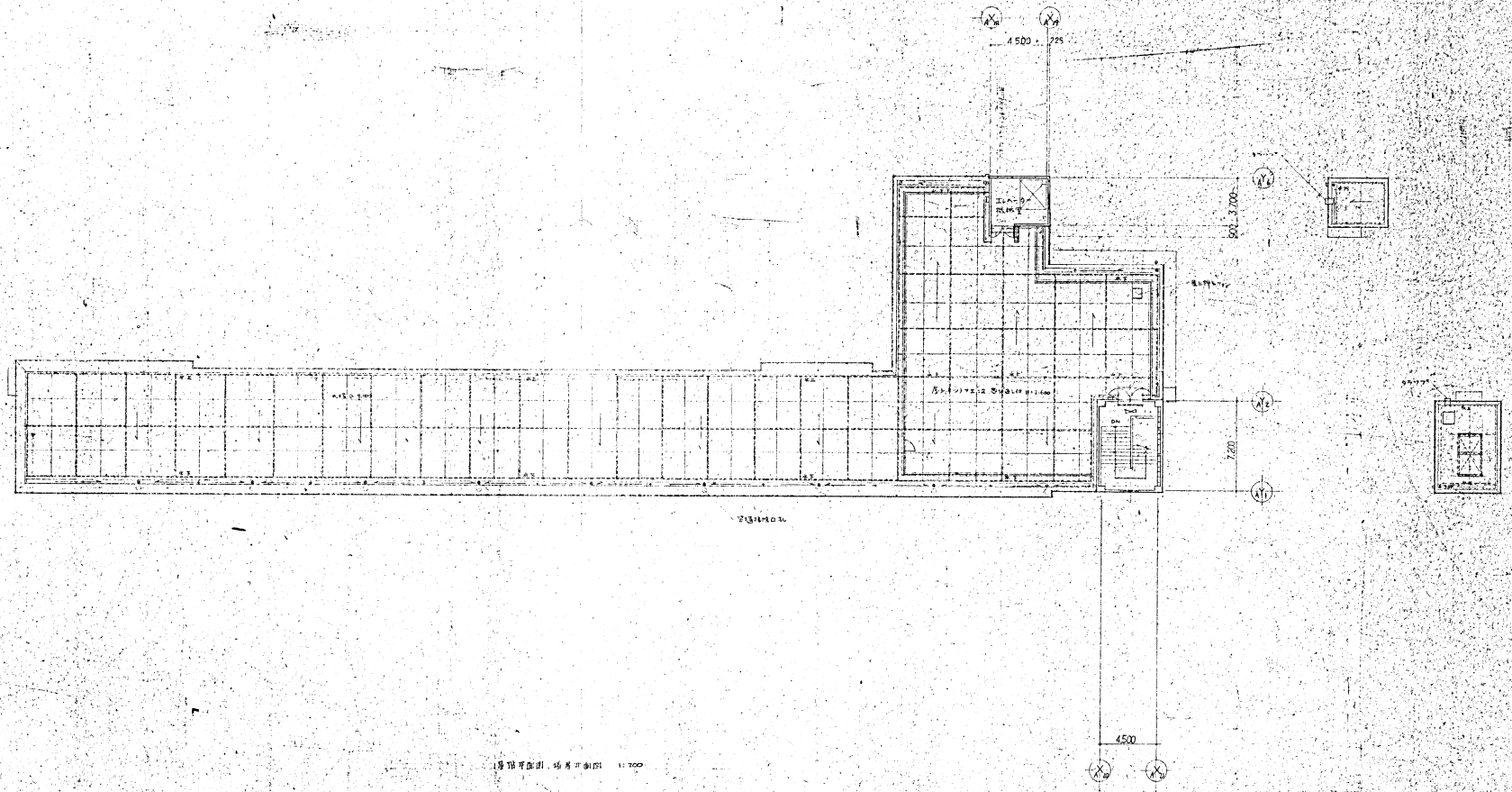


2階階平面図、塔屋平面図　1:200

＊ 特記のないルートレベルは+100とする

凡例

| | | | | | | | | | | | | | | | | | | | |
|---|---|---|---|---|---|---|---|---|---|---|---|---|---|---|---|---|---|---|---|
| | 鉄筋鉄筋コンクリート | | 固定スクリーン | | 両開き扉 | | 伸縮間仕切 | | 両開窓 | | 暗幕BOX | | 室名札 | | ルーフドレン | CH | 建突 | | 会所 |
| | 軽量気泡コンクリート板 | | 可動スクリーン | | 片開き扉 | | 網引戸 | | 竪連回転窓 | | ブラインドBOX | | 非常用進入口 | | 竪樋 | DC | ダストシュート | 通及材種は記入する事 | 排水管 |
| | ブロック壁 | | | | 自由扉 | | 引違い戸 | | 強格子付回転窓 | | カーテンBOX | | 防湿たれ壁 | | パラペットリング | EV | エレベーター | | P：一般管 |
| | 軽量下地鉄骨壁 | | | | | | 網戸 | | 上げ下げ窓 | | 手動シャッター | | 甲種防火戸 | | 掲示表示板 | DS | ダクトスペース | | VP：ビニール管 |
| | 木造壁 | | 設計建屋 | | ドアーチェック付 | | 片引戸 | | 引違窓 | | 電動シャッター | | 乙種防火戸 | | 吊材マット | PS | パイプシャフト | | HP：ヒューム管 |
| | 木造住居 | | 境界 | | 自動扉 | | 網戸 | | 格子 | | グリルシャッター | | ベンチール | | 分電盤 | ES | 電気シャフト | | |
| | 木造大臣 | | 傾物出入口 | | 自動開閉扉 | | くらま | | ガラリ | | 軽量シャッター | | 換気扇 | | 消火栓 | 《 》 | 別途工事 | | |

# 竣工図

| | |
|---|---|
| 工事名 | 交野市立交野小学校校舎改築工事 |
| 図面名 | 屋階平面図・塔屋平面図 |
| 設計者 | |
| 設計年月日 | |
| 図面番号 | 109 |
| 縮尺 | 1:200 |

株式会社 小河建築設計事務所

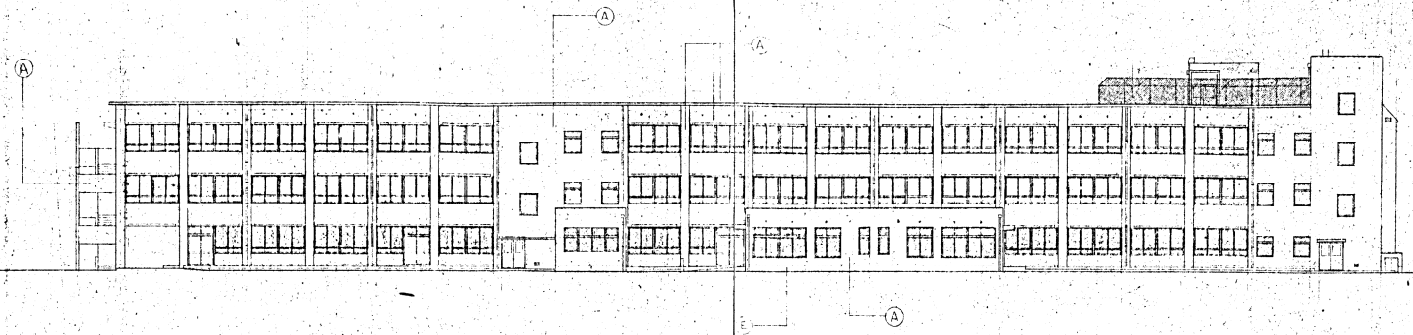


南 立 面 図

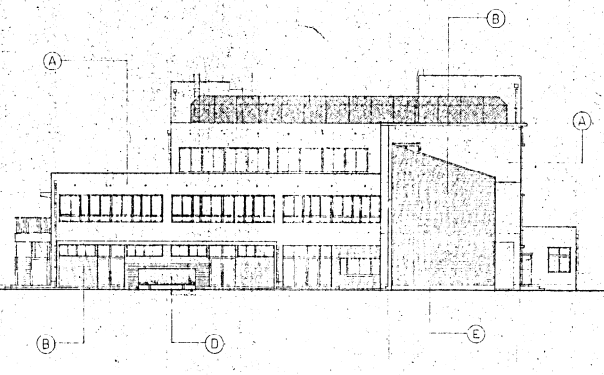


西 立 面 図

| 記号 | 名称 | 記号 | 名称 |
|---|---|---|---|
| Ⓐ | [illegible] | ○ | |
| Ⓑ | [illegible] | ○ | |
| Ⓒ | [illegible] | ○ | |
| Ⓓ | [illegible] | ○ | |
| Ⓔ | [illegible] | ○ | |

竣 工 図

| | | |
|---|---|---|
| 工事名 | 安野市立安野小学校校舎改築工事 | 図面番号 A-110 |
| 図面名 | 南立面図、西立面図 | 縮尺 1:200 |
| 設計者対 | 設計年月日 | |

株式会社 小河建築設計事務所

一級建築士 登録番号第[illegible]

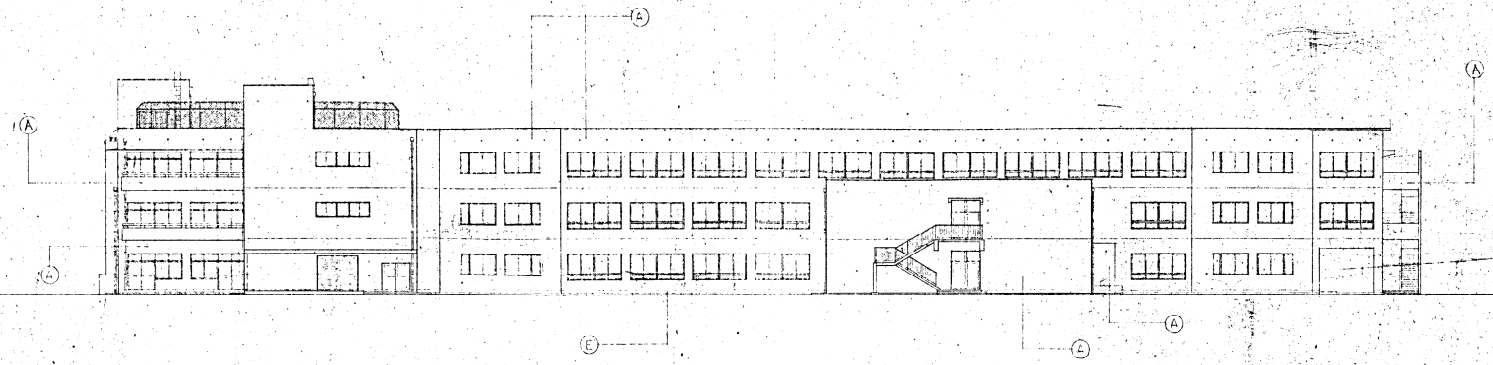

北 立 面 図

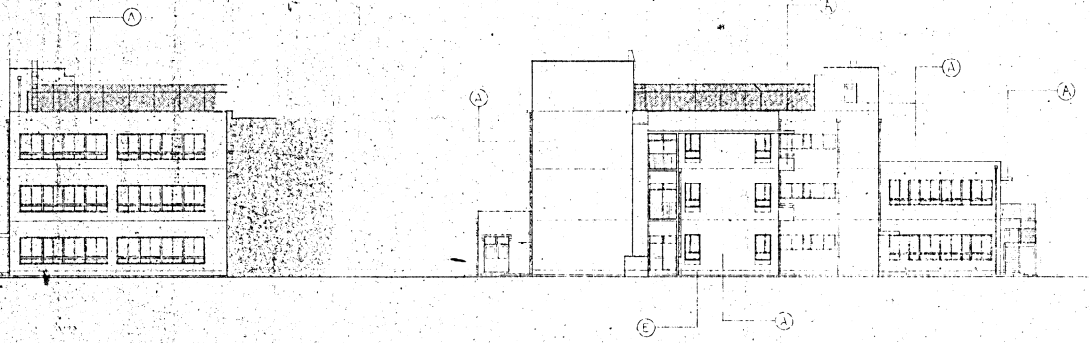

A棟 立 面 図

東 立 面 図

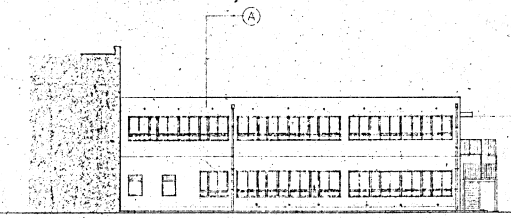

B棟 東 立 面 図

| 記号 | 記事 | 記号 | 記事 |
|---|---|---|---|
| (A) | [illegible] | ○ | |
| (B) | [illegible] | ○ | |
| (C) | [illegible] | ○ | |
| (D) | [illegible] | ○ | |
| (E) | [illegible] | ○ | |

竣 工 図

| | |
|---|---|
| 工事名 | 安野市立安野小学校校舎改築工事 |
| 図面名 | 北立面図、東立面図 |
| 縮尺 | 1:200 |
| 図面番号 | 111 |
| 設計者 | |
| 設計年月日 | |

株式会社 小河建築設計事務所

一級建築士 登録番号第[illegible]号 小河 [illegible]

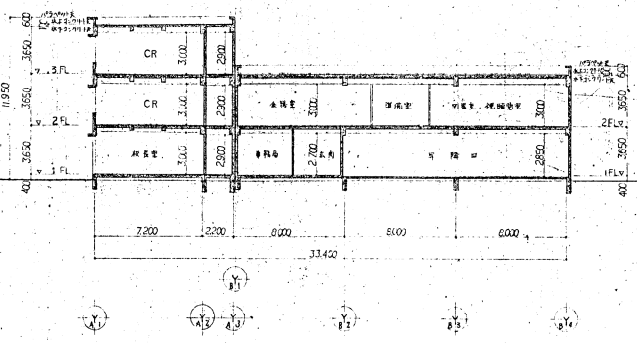


A-B 断 面 図

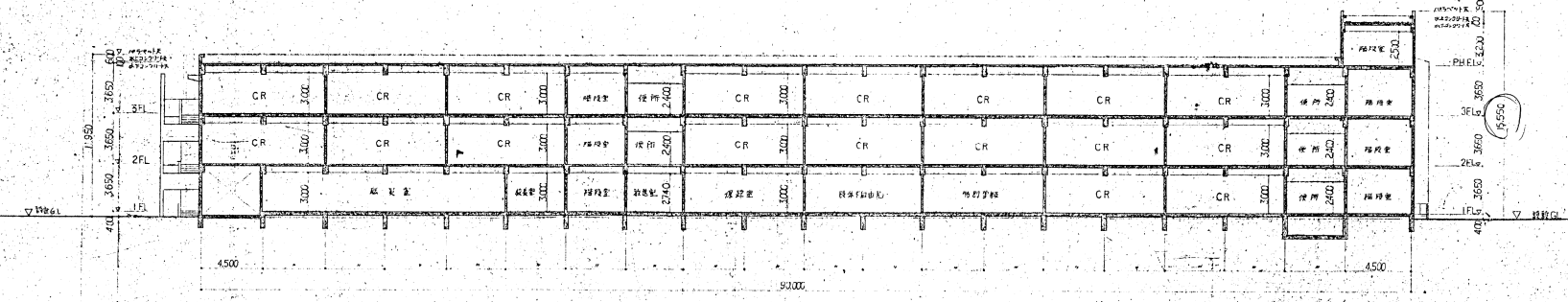


A 背 断 面 図

竣 工 図

| | |
|---|---|
| 工事名 | 交野市立交野小学校校舎改築工事 |
| 図面名 | 断 面 図 |
| 縮尺 | 1:200 |

株式会社 小河建築設計事所

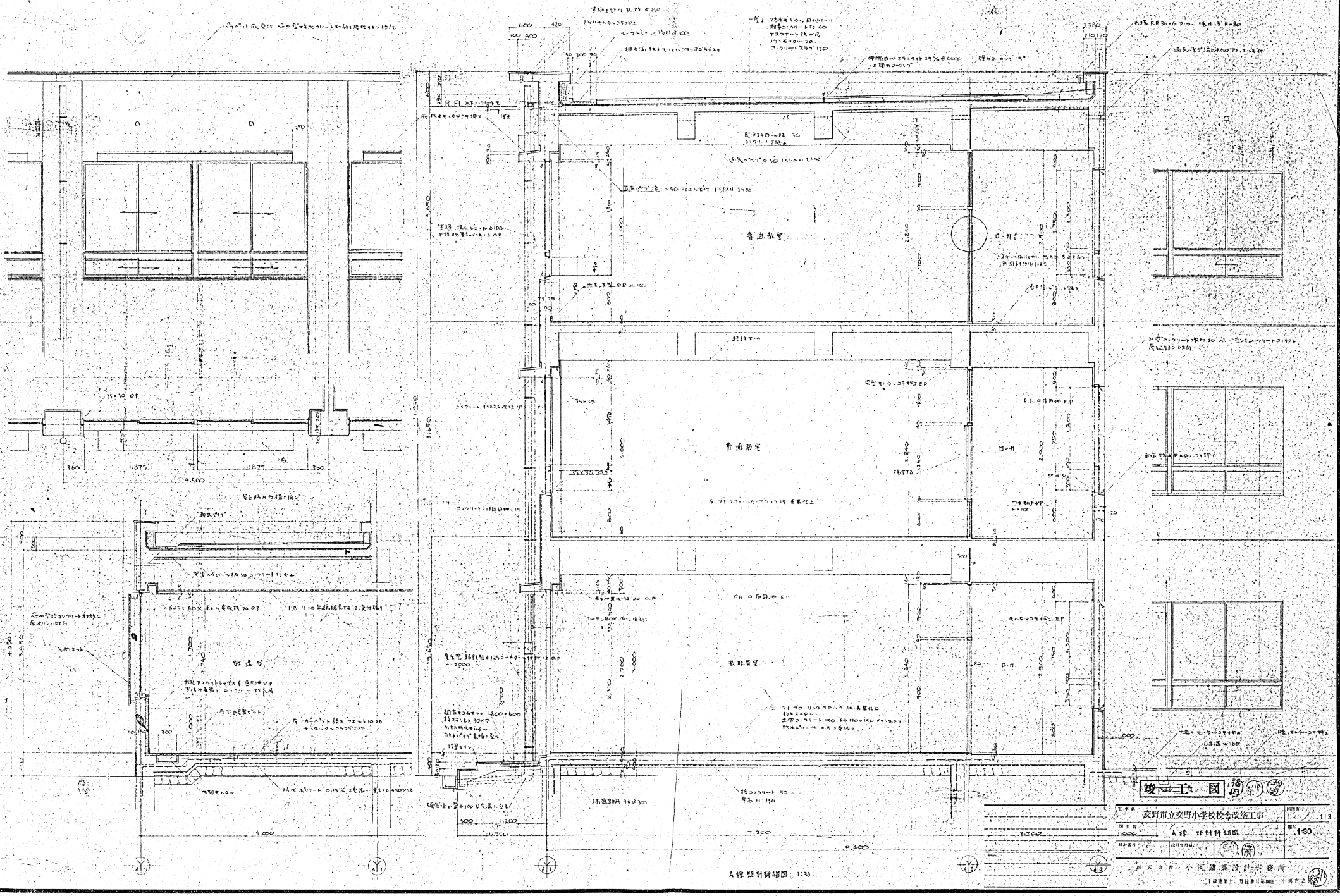


| | |
|---|---|
| 工事名 | 安野市立安野小学校校舎改築工事 |
| 図面名 | A棟 短針詳細図 |
| 縮尺 | 1:30 |
| 図面番号 | 113 |

株式会社 小河建築設計事務所

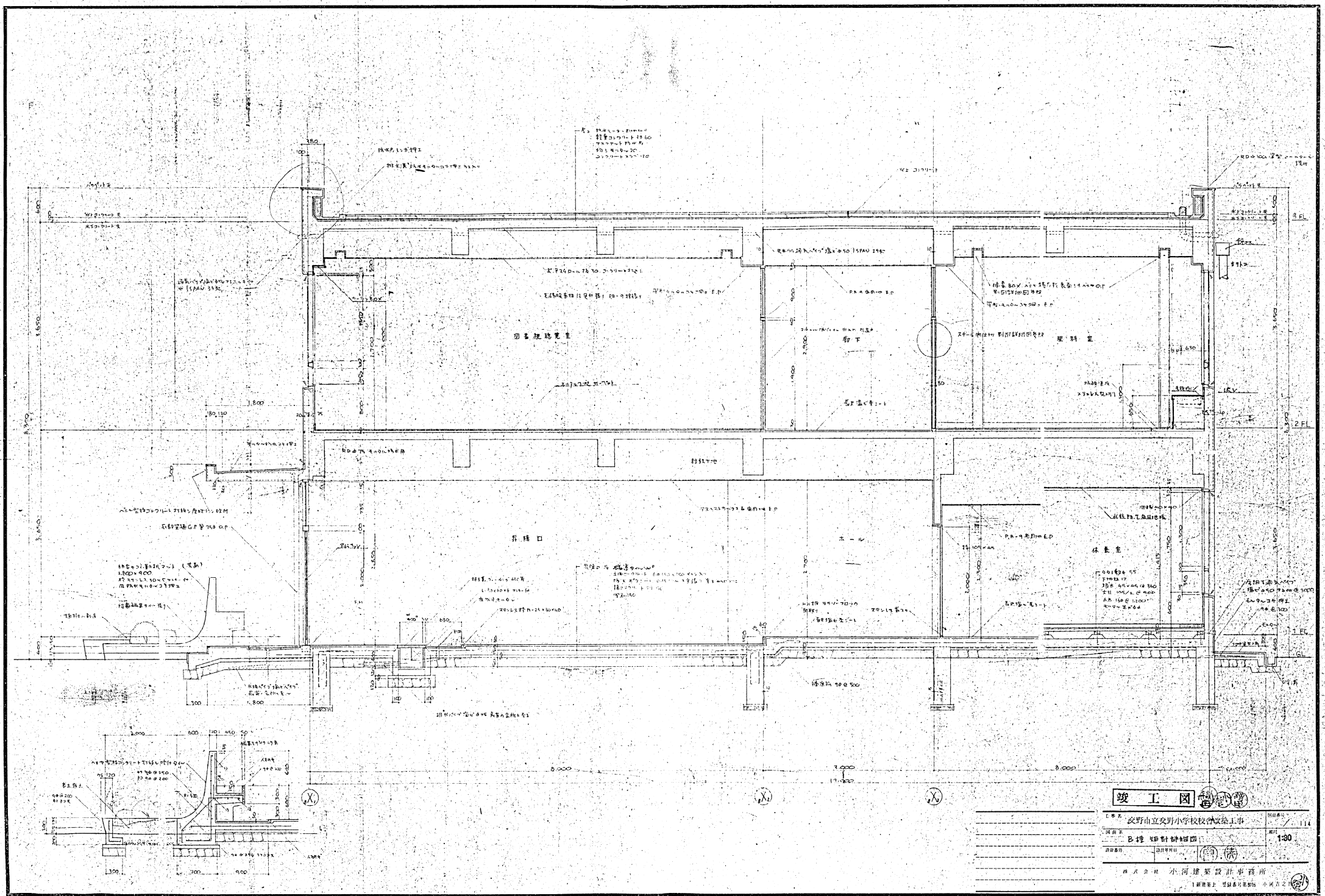


# 竣工図

| | |
|---|---|
| 工事名 | 交野市立交野小学校校舎改築工事 |
| 図面番号 | 114 |
| 図面名 | B棟 RC躯体詳細図 |
| 縮尺 | 1:30 |
| 設計者印 | |
| 設計年月日 | |

株式会社 小河建築設計事務所

1級建築士 登録番号第3016 小河吉之

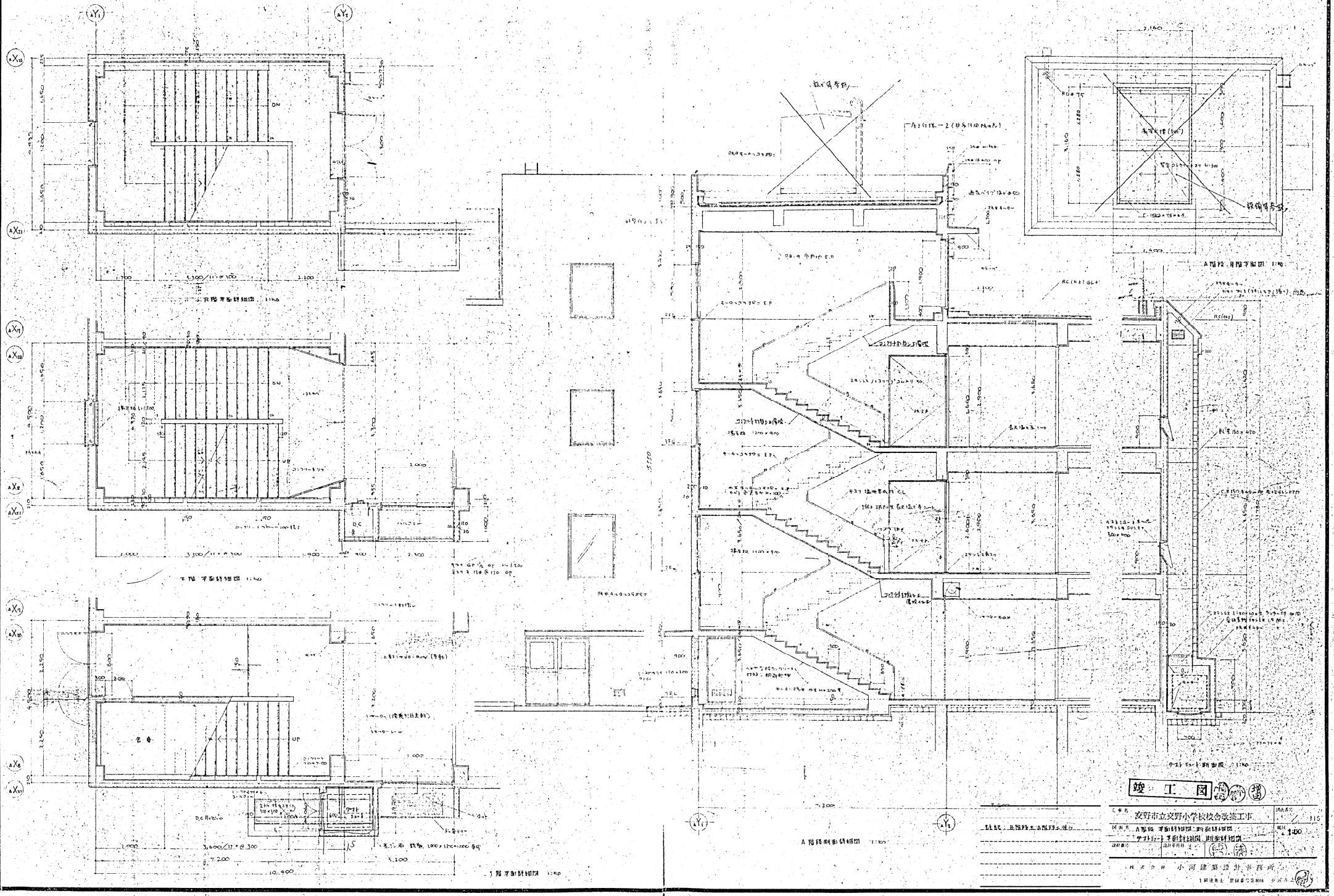
竣工図
安野市立安野小学校校舎改築工事
小河建築設計事務所

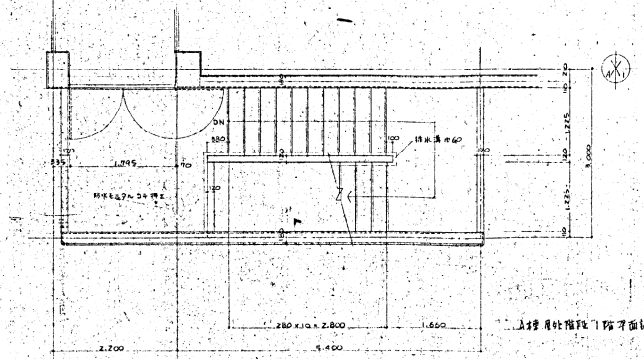

A棟屋外階段1階平面詳細図 1:50

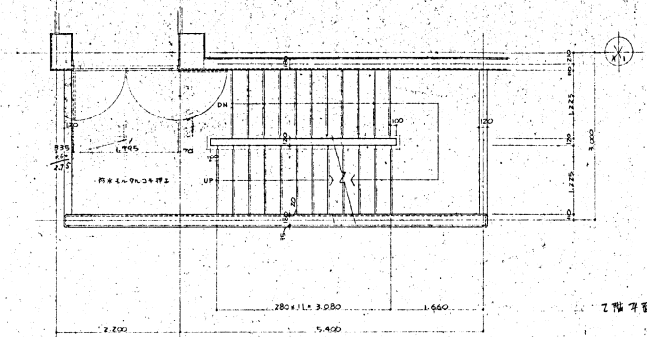

2階平面詳細図 1:50

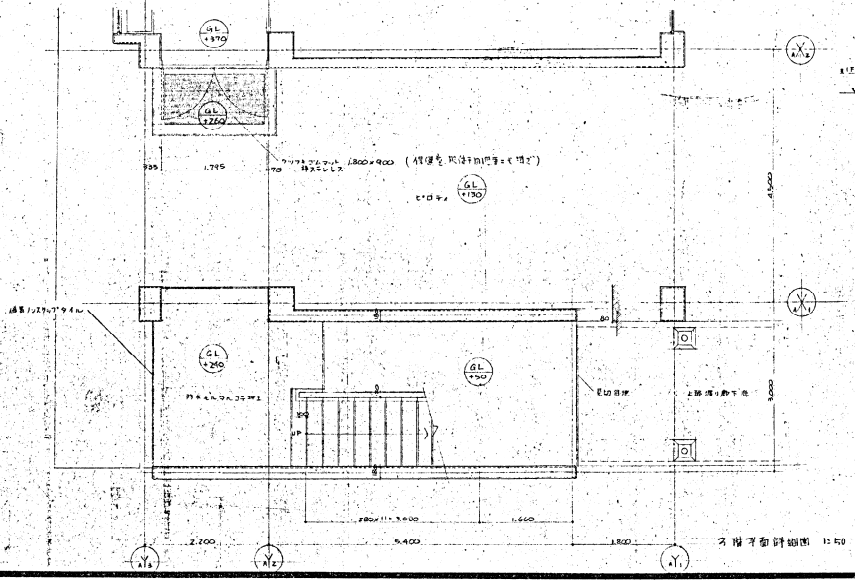

3階平面詳細図 1:50

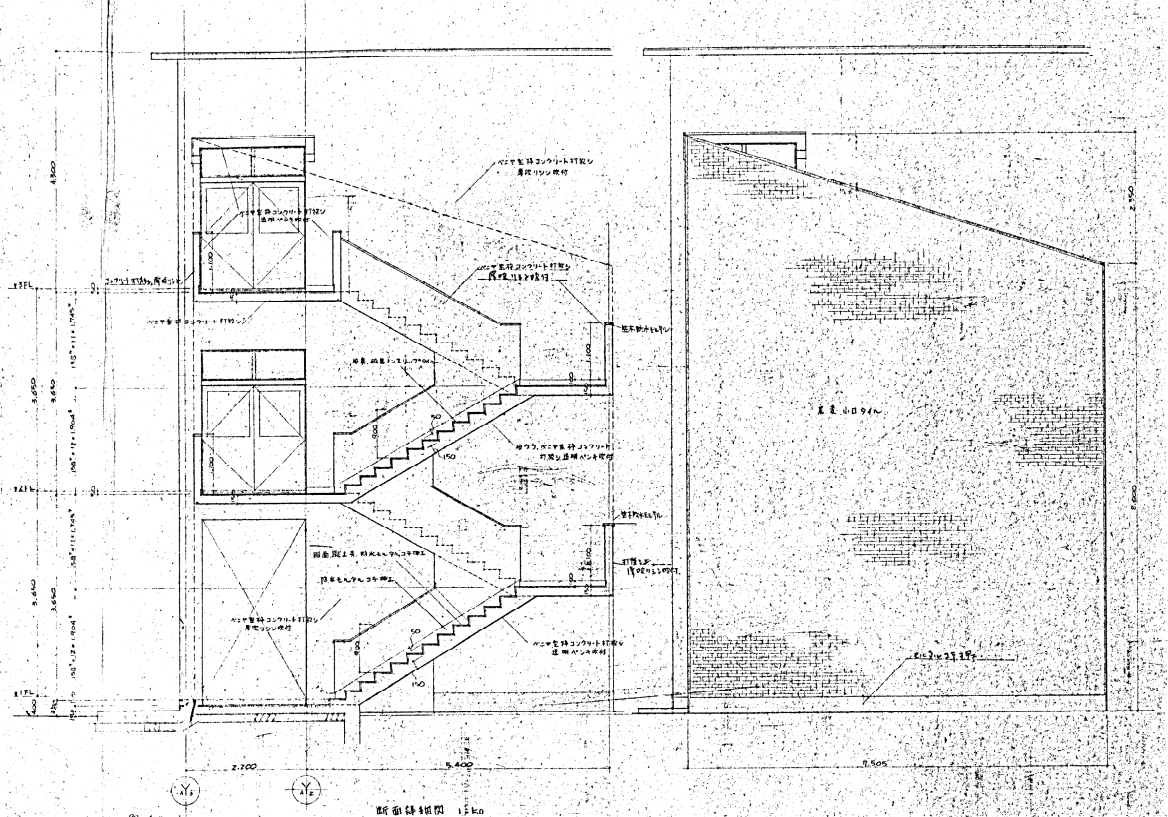

断面詳細図 1:50

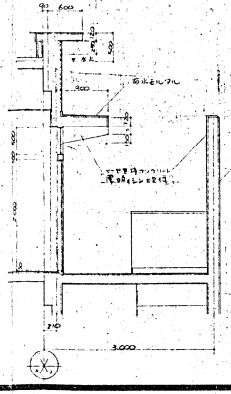

3階部分断面図

竣工図

| | |
|---|---|
| 工事名 | 交野市立交野小学校校舎改築工事 |
| 図面名 | A棟 屋外階段平面詳細図、断面詳細図 |
| 設計番号 | |
| 設計年月日 | |
| 図面番号 | A-116 |
| 縮尺 | 1:50<br>1:5 |

株式会社 小河建築設計事務所

一級建築士 登録番号第30156 小河 直之

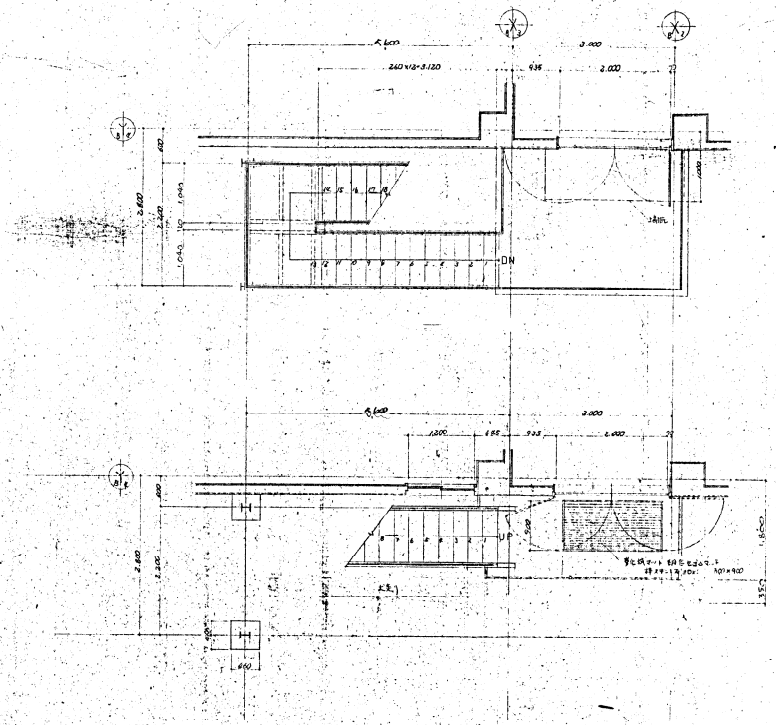

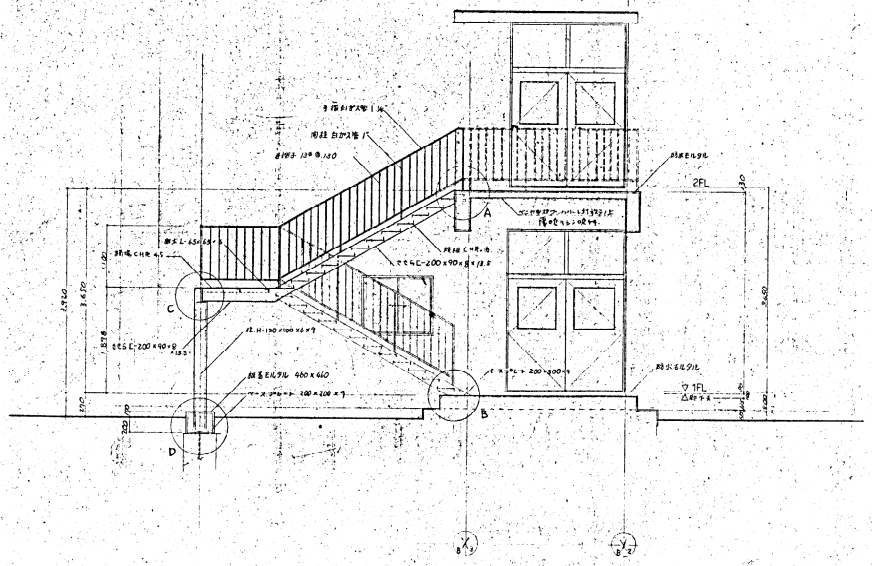

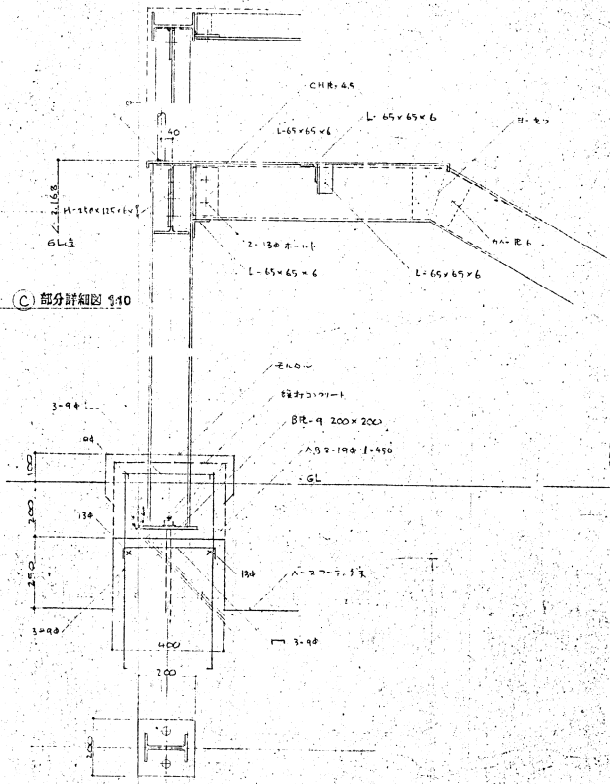

Ⓒ 部分詳細図 1:10

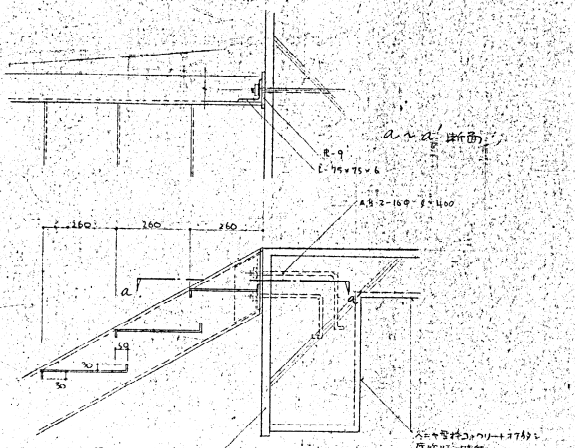

Ⓐ 部分詳細図 1:10

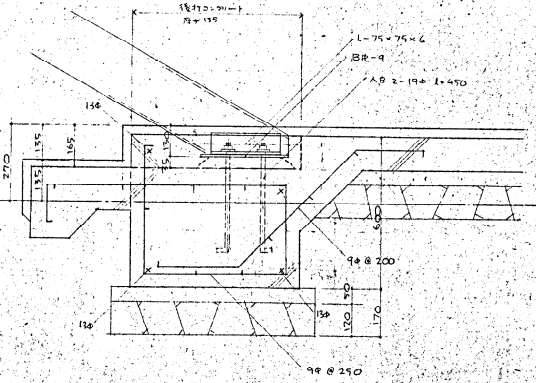

Ⓑ 部分詳細図 1:10

Ⓓ 部分詳細図 1:10

竣工図

| | |
|---|---|
| 工事名 | 交野市立交野小学校校舎改築工事 |
| 図面名 | B棟 屋外階段詳細図 |
| 縮尺 | 1:50 / 1:10 |
| 設計番号 | |
| 設計年月日 | |

株式会社 小河建築設計事務所

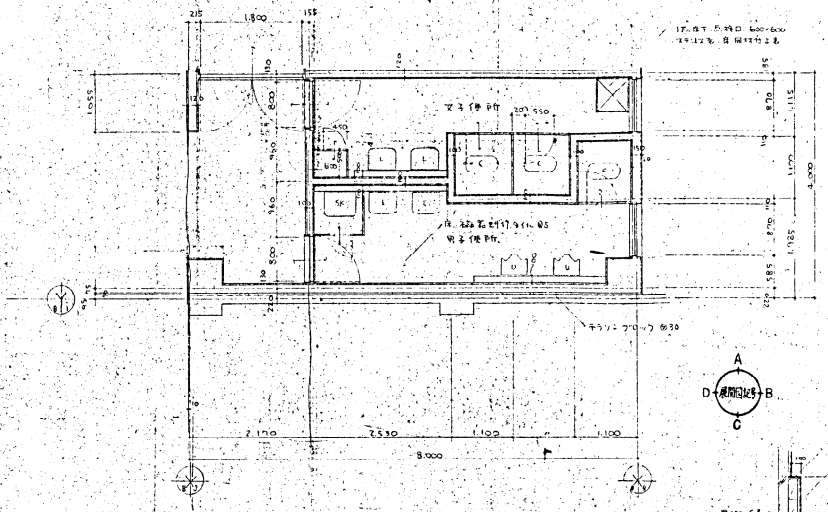

1階 男便所 平面詳細図 1:50

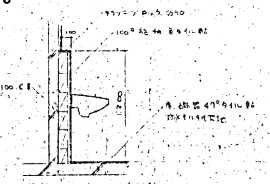

1階 男便所 手洗器廻り 1:30

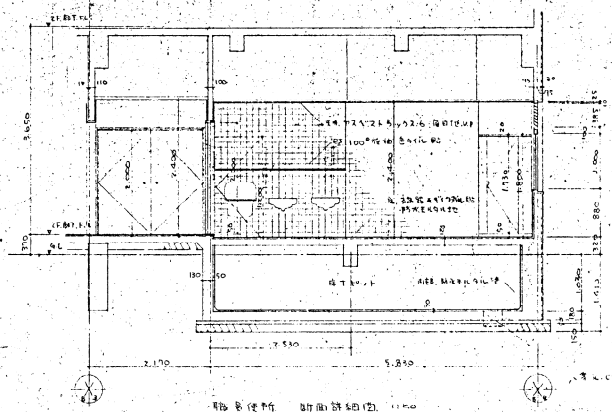

1階 男便所 断面詳細図 1:50

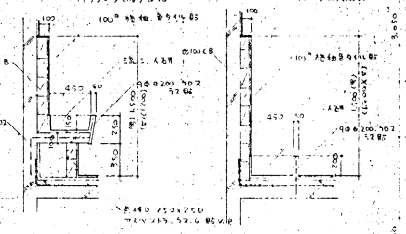

男便所 手洗 1:30　　男便所 小便器廻り 1:30

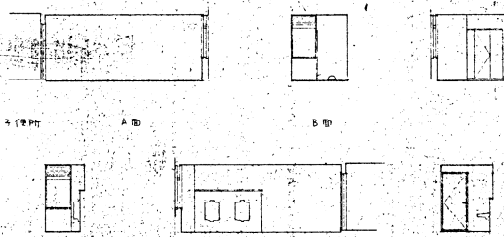

女子便所 A面　B面　C面　D面



男子便所 B面　C面　D面

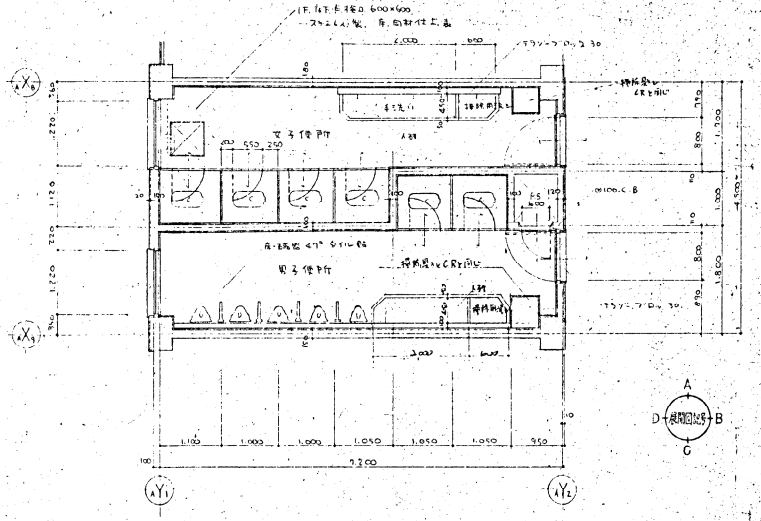

2階 女便所 平面詳細図 1:50

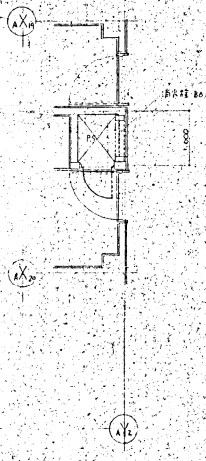

(No2.)

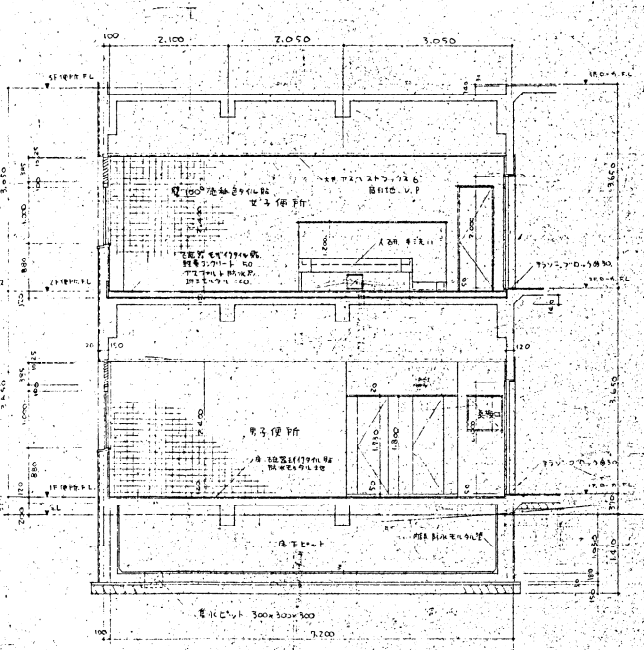

2階 男便所 断面詳細図 1:50

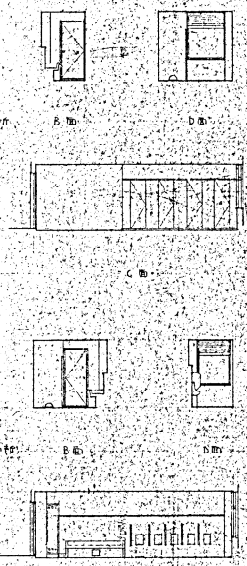

女子便所 A面　B面　C面　D面

男子便所 A面　B面　C面

竣工図

| | |
|---|---|
| 工事名 | 交野市立交野小学校校舎改築工事 |
| 図面名 | 便所 平面詳細図、展開図 |
| 図面番号 | |
| 設計年月日 | |
| 図面No. | 118 |
| 縮尺 | 1:50<br>1:30<br>1:100 |

株式会社 小河建築設計事務所

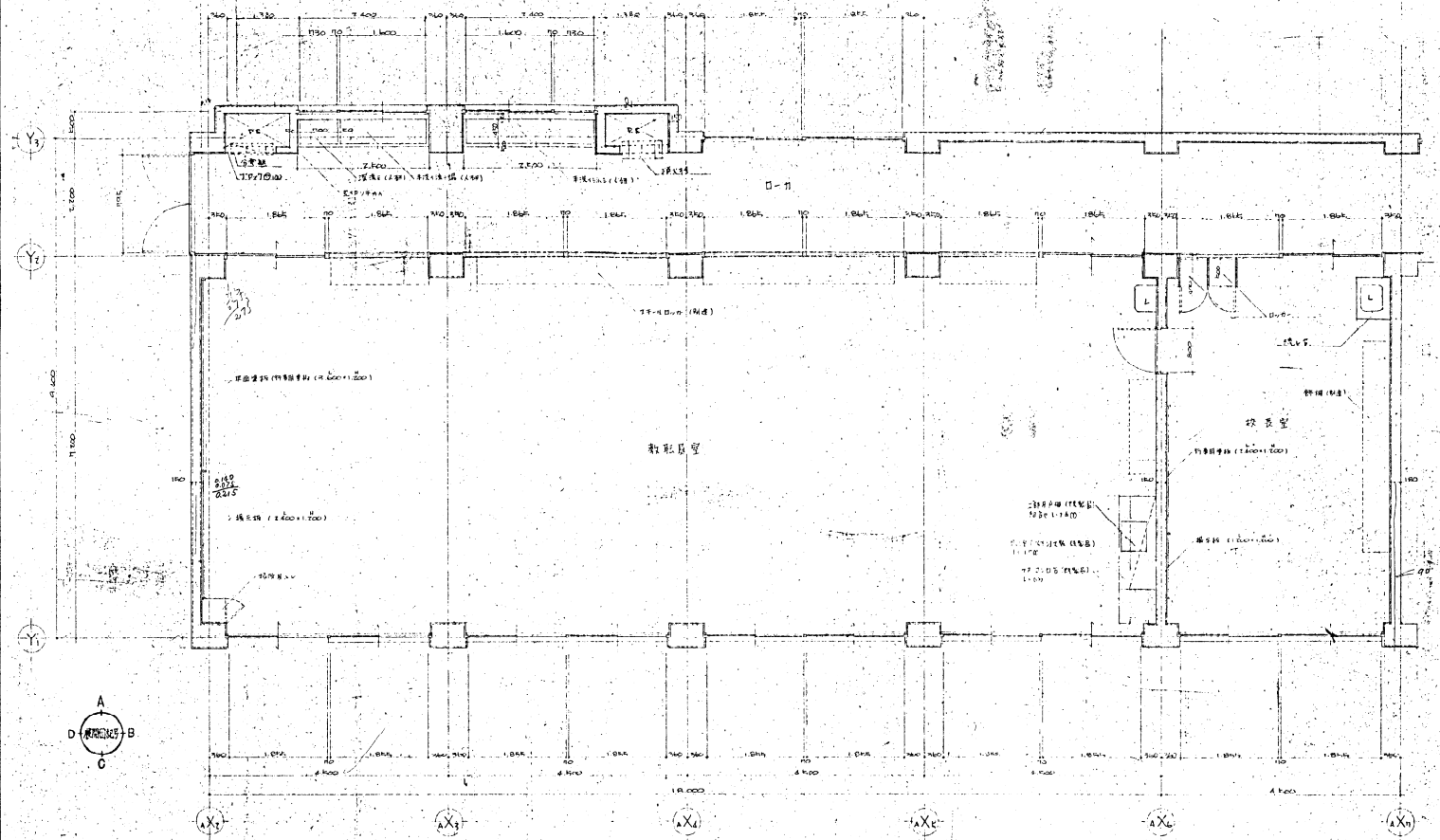


教職員室、校長室 平面詳細図 1:50

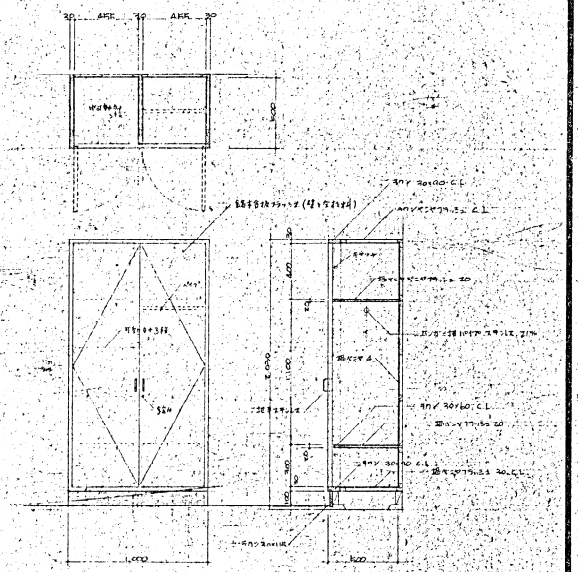

校長室 ロ－カ－ 詳細図 1:20

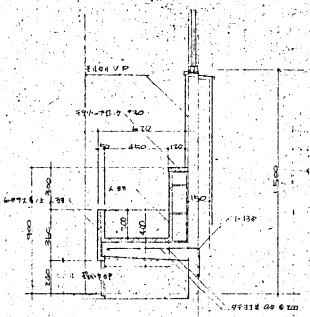

ロ－カ手洗台 詳細図 1:20

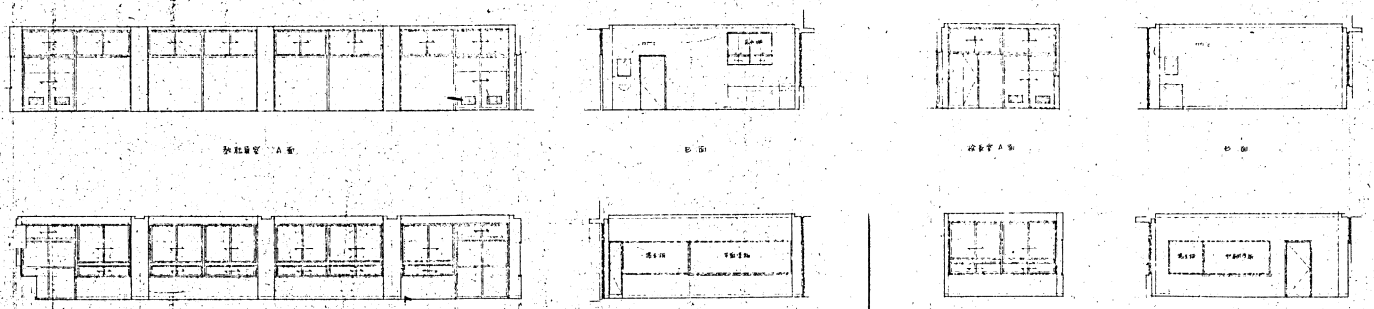

教職員室 A 面　B 面　校長室 A 面　B 面



C 面　D 面　C 面　D 面

竣工図

| | |
|---|---|
| 工事名 | 交野市立交野小学校校舎改築工事 |
| 図面名 | 教職員室、校長室 平面詳細図、展開図 |
| 設計者 | 設計年月日 |

図面番号 A-119
縮尺 1:20 1:50 1:100

株式会社 小河建築設計事務所

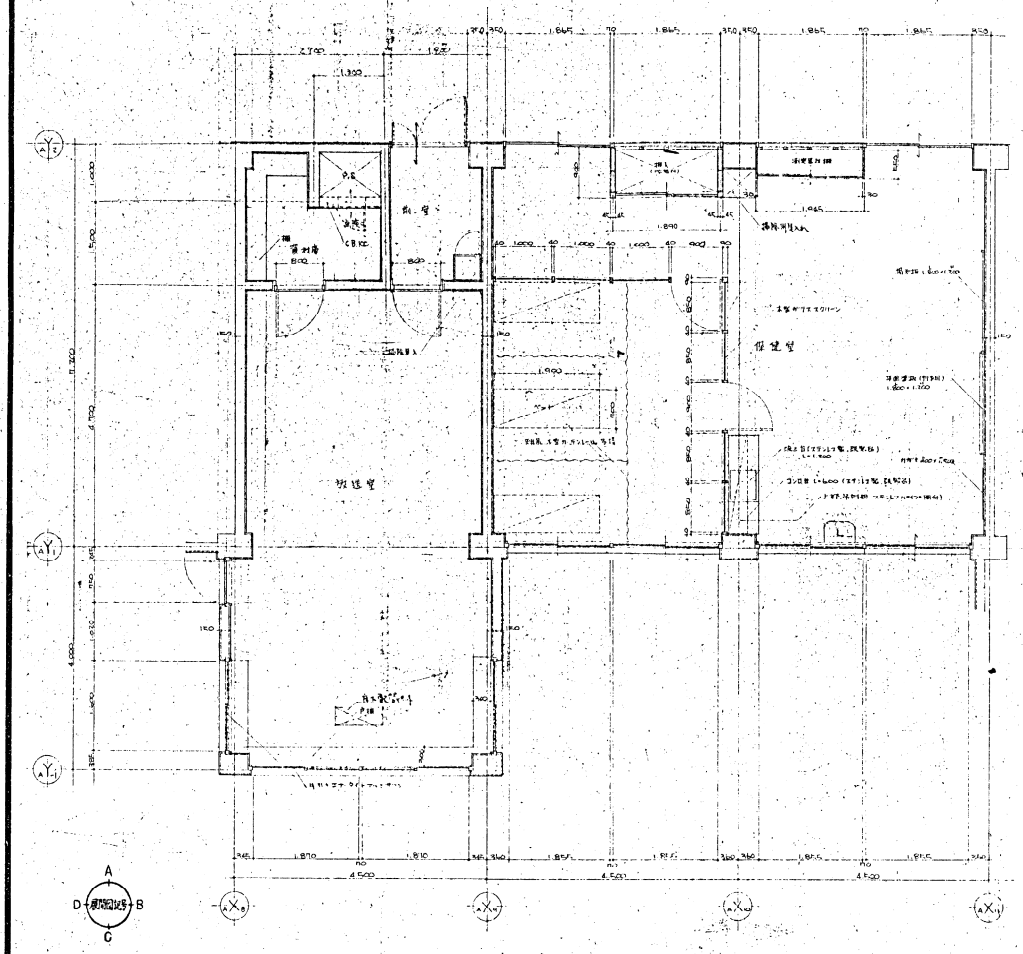

放送室 倉庫室 平面詳細図 1:50

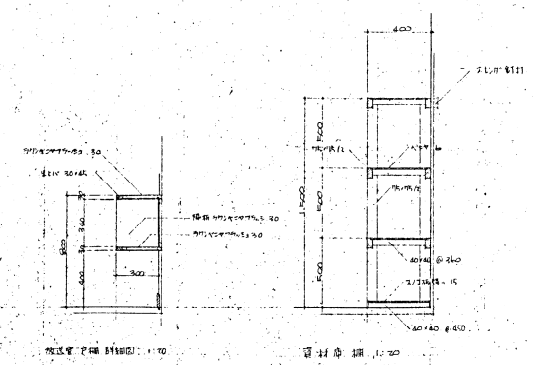

放送室 戸棚 詳細図 1:20　　書籍庫 棚 1:20

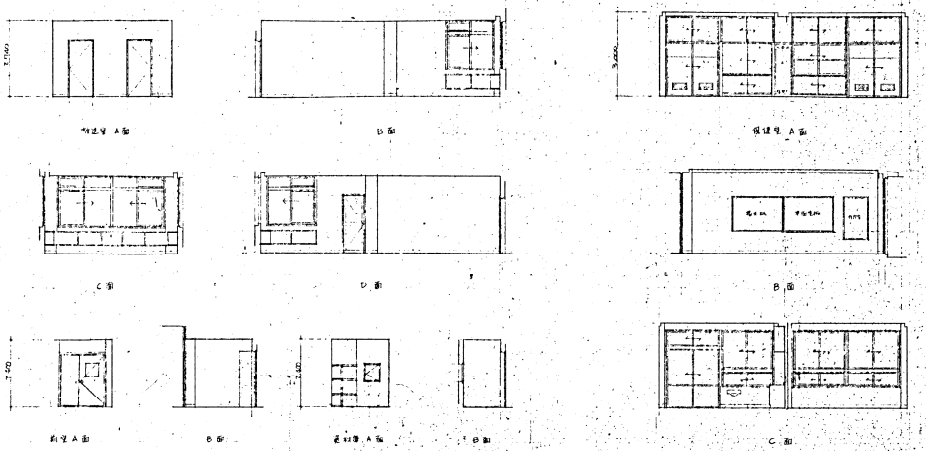

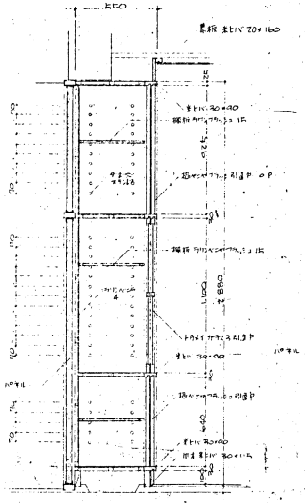

現金機械室詳細図 1:20

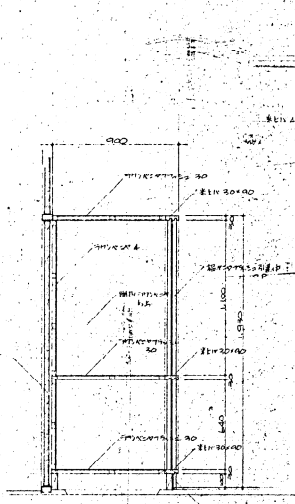

搬入 詳細図 1:20

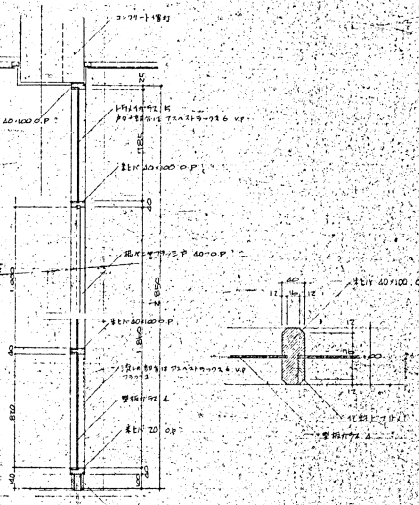

ガラススクリーン詳細図 1:20

竣工図

| | |
|---|---|
| 工事名 | 安野市立安野小学校校舎改築工事 |
| 図面名 | 放送室、倉庫室 平面詳細図、展開図 |
| 設計者 | 株式会社 小河建築設計事務所 |

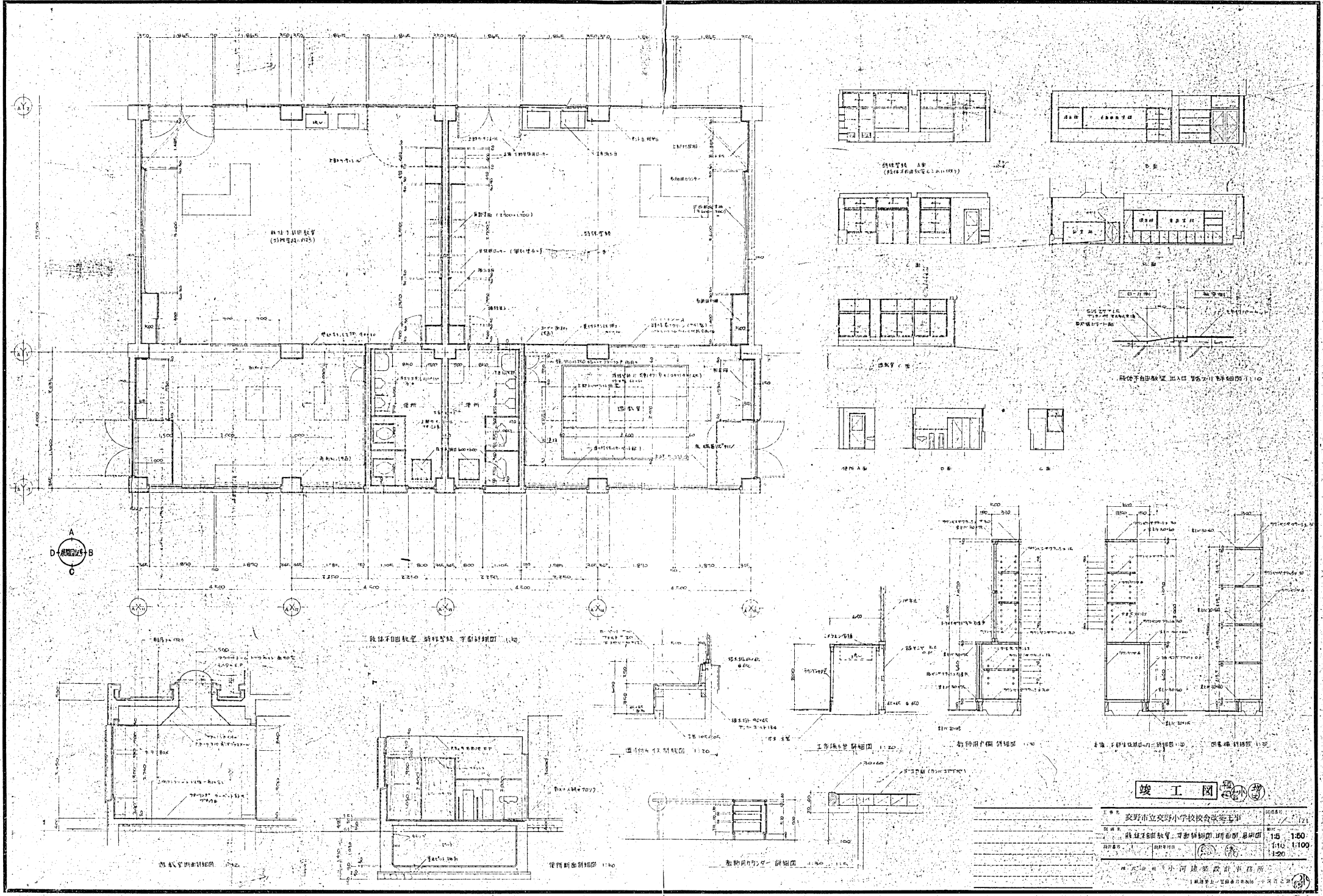

竣工図

| | |
|---|---|
| 工事名 | 交野市立交野小学校校舎改築工事 |
| 図面名 | 肢体不自由教室・平面詳細図・断面図・展開図 |
| 縮尺 | 1:5 1:50 1:10 1:100 1:20 |

株式会社 小河建築設計事務所

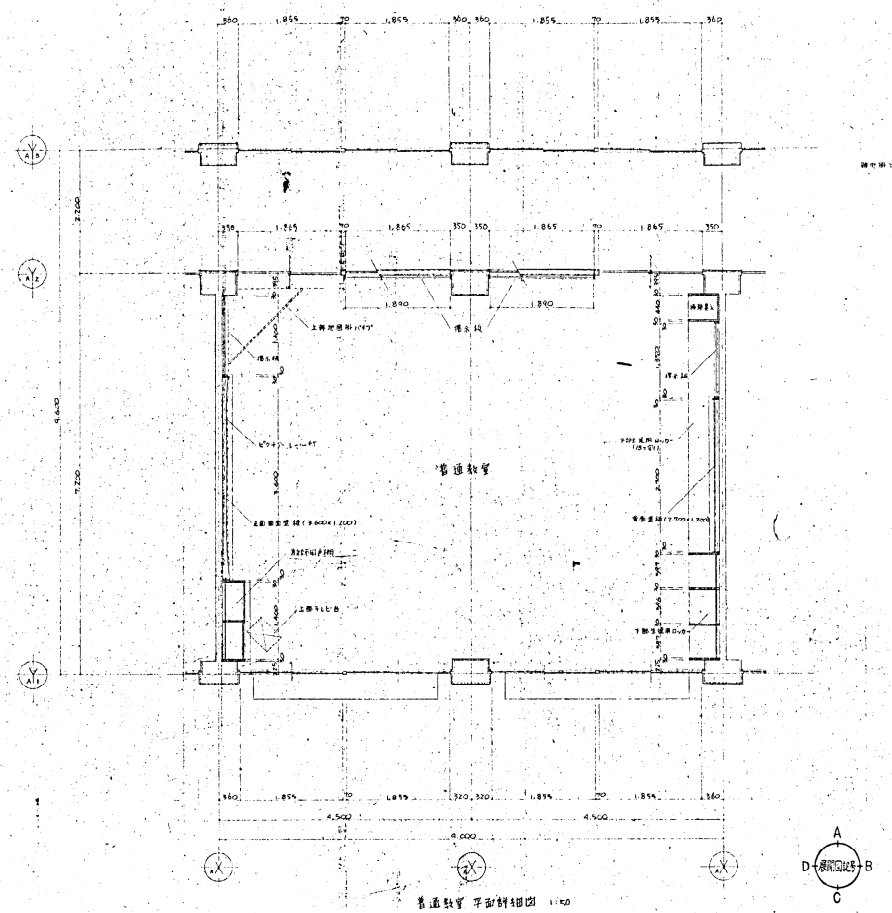


普通教室 平面詳細図 1:50

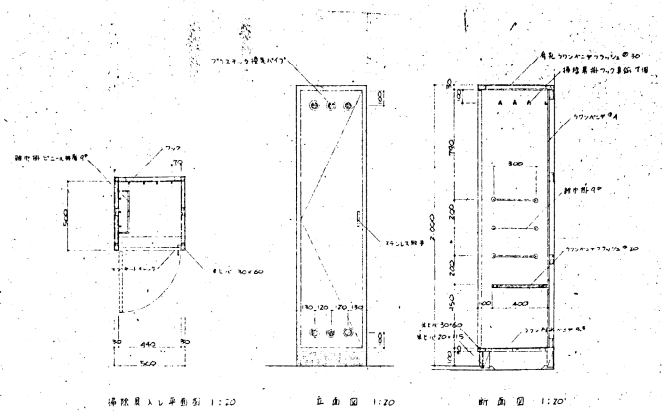

手洗器まわし平面図 1:20　　立面図 1:20　　断面図 1:20

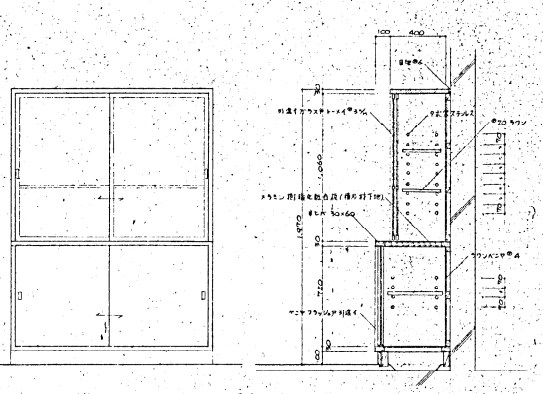

転倒用戸棚 詳細図 1:20　　註：露出排水は特記なき限り全てO.P配管とする

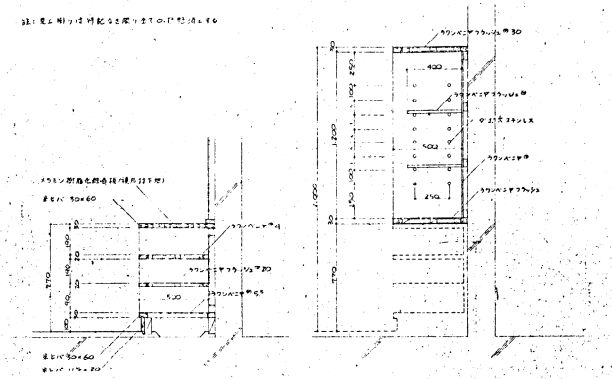

生徒用ロッカー詳細図 1:20　　手洗（ひざ掛）詳細図 1:20

註：露出排水は特記なき限り全てO.P配管とする。

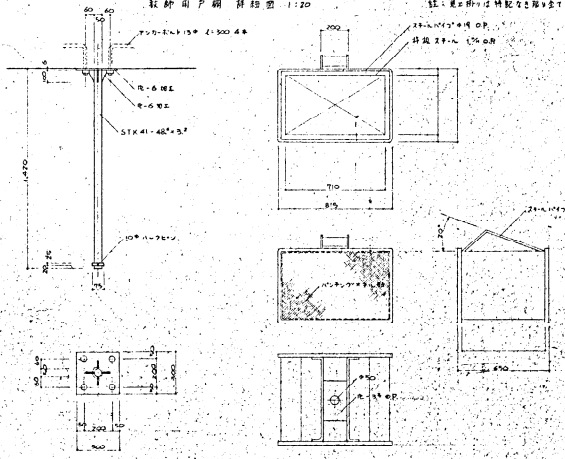

テレビ台 詳細図 1:20

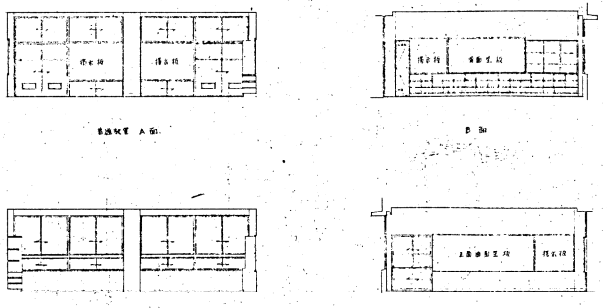

A面　　B面　　C面　　D面

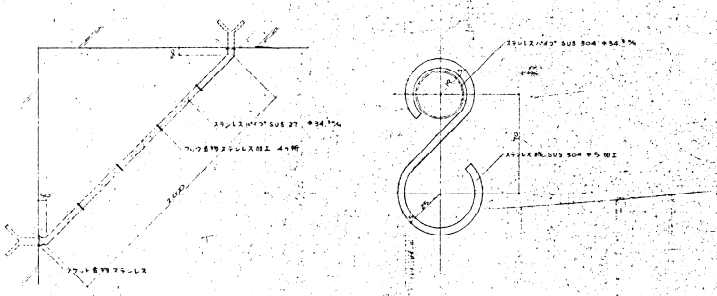

地窓枠 パイプ詳細図 1:20



竣工図

| | | | |
|---|---|---|---|
| 工事名 | 茨野市立茨野小学校校舎改築工事 | 図面番号 | 122 |
| 図面名 | 普通教室 平面詳細図・展開図 | 縮尺 | 1:20 |
| 設計番号 | 設計年月日 | | 1:50 |

株式会社 小河建築設計事務所
一級建築士 登録番号第8016・小河吉之

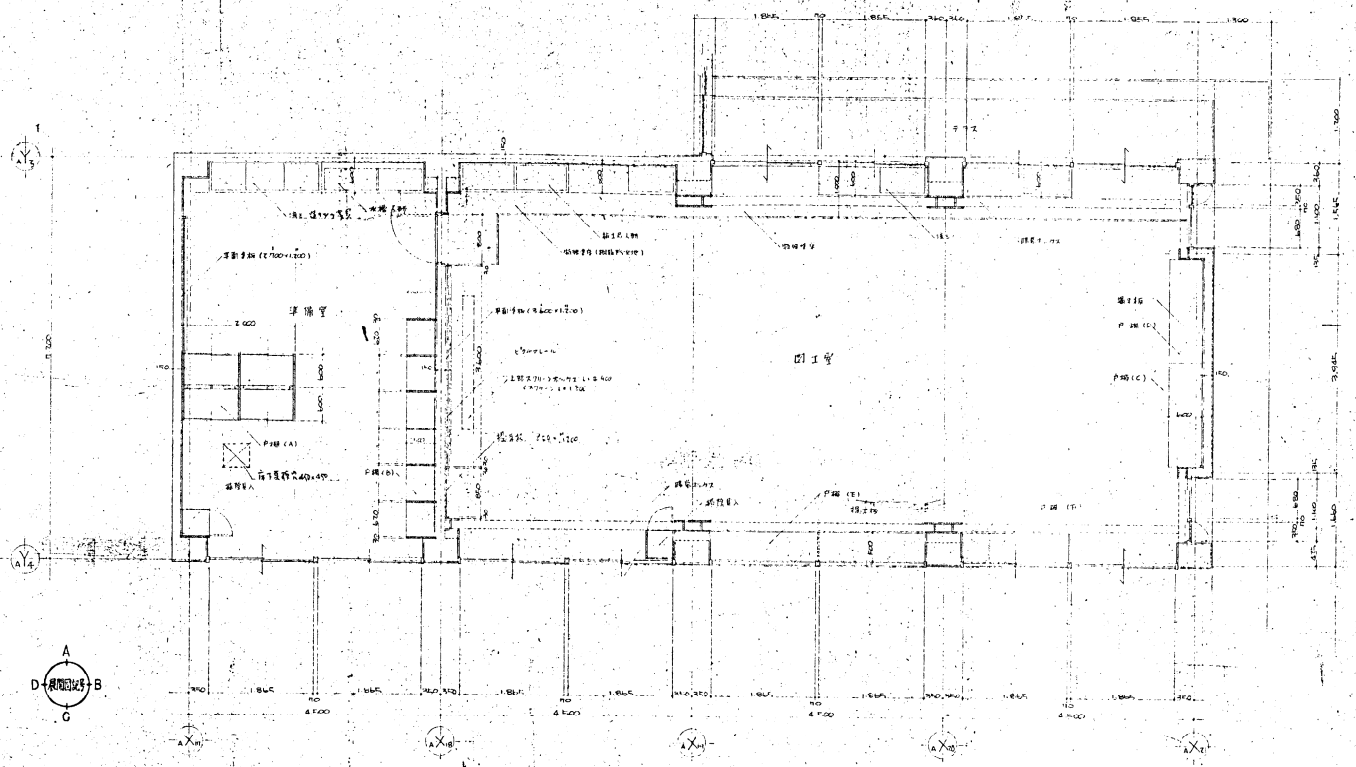

図工室 平面詳細 1:50

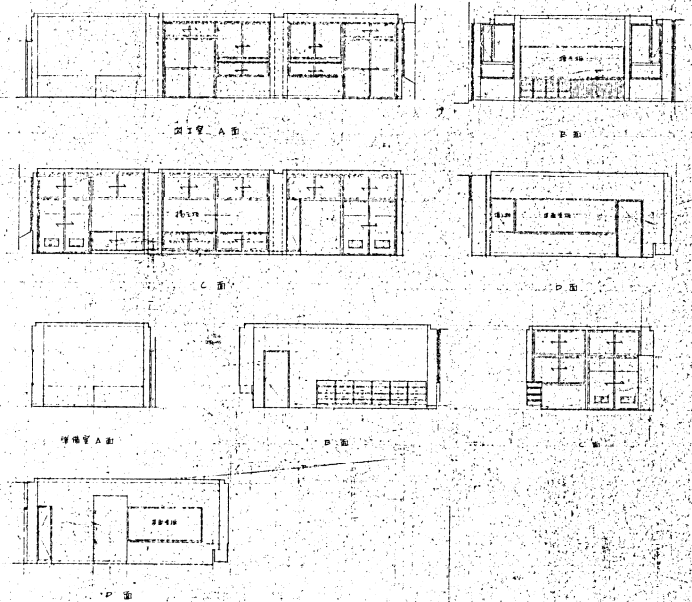

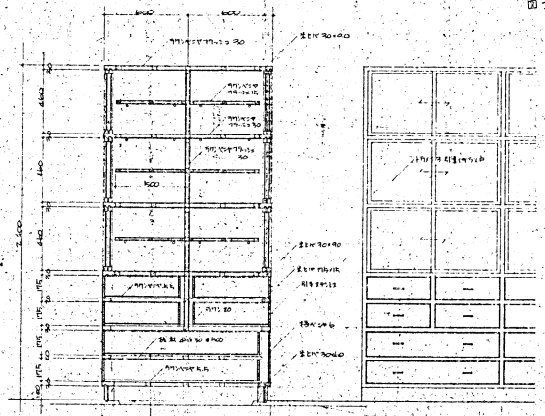

戸棚 (A)

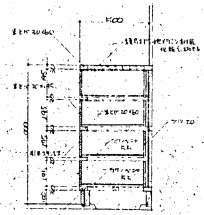

戸棚 (B)

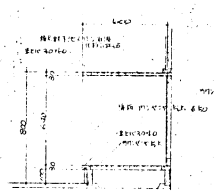

戸棚 (C)

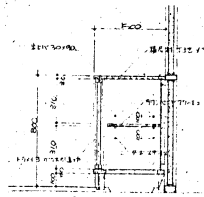

戸棚 (E)

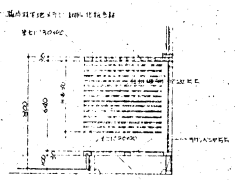

戸棚 (D)

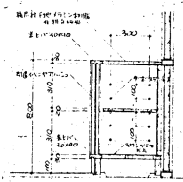

戸棚 (F)

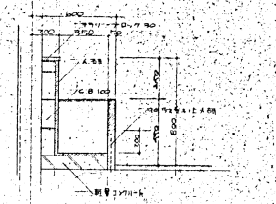

水槽台詳細図 1:20

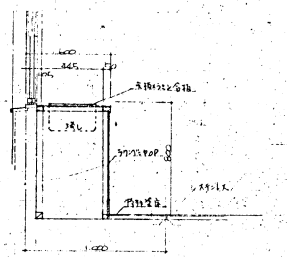

流し台詳細図 1:20

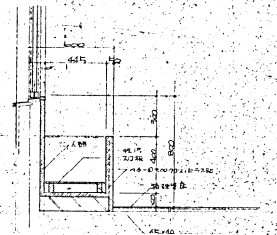

給水栓詳細図 1:20

竣工図

| | |
|---|---|
| 工事名 | 安野市立笑町小学校校舎改築工事 |
| 図面名 | 図工室、準備室 平面詳細図、基礎図 |
| 縮尺 | 1:20 / 1:50 / 1:100 |
| 図面番号 | 123 |

株式会社 小河建築設計事務所

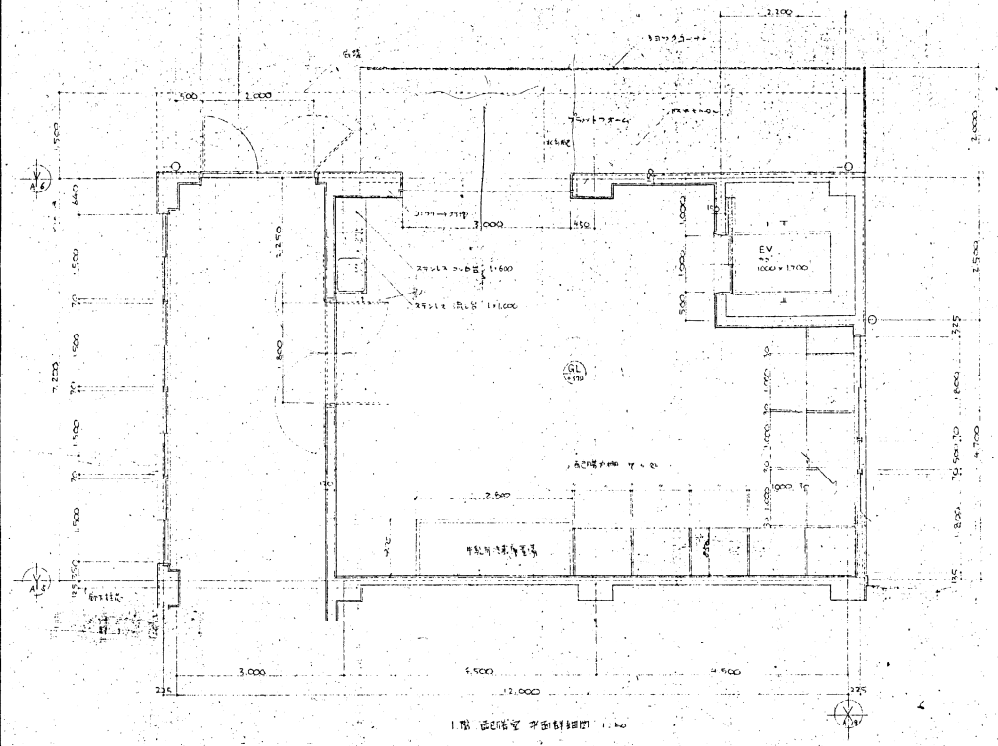

1階 西館棟 平面詳細図 1:50

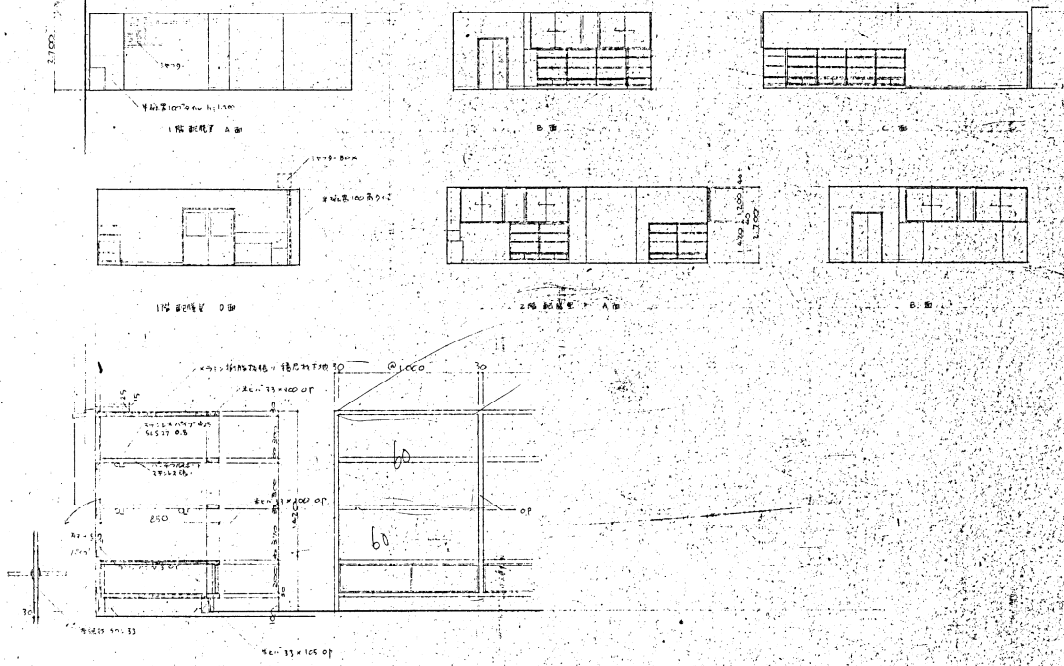

西2棟 P1階 詳細図 1:20

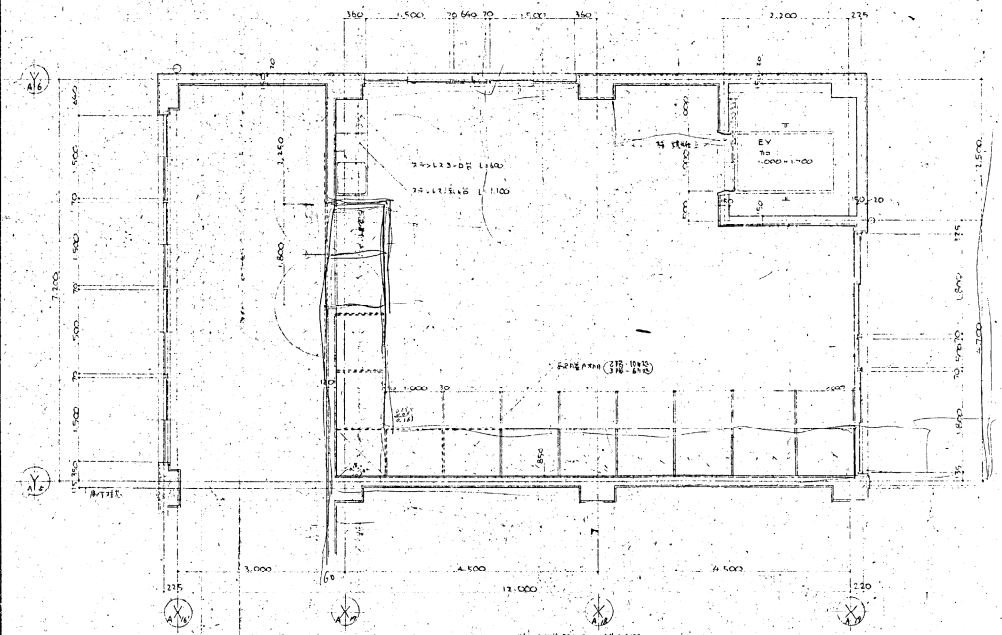

2・3階 西館棟 平面詳細図 1:50

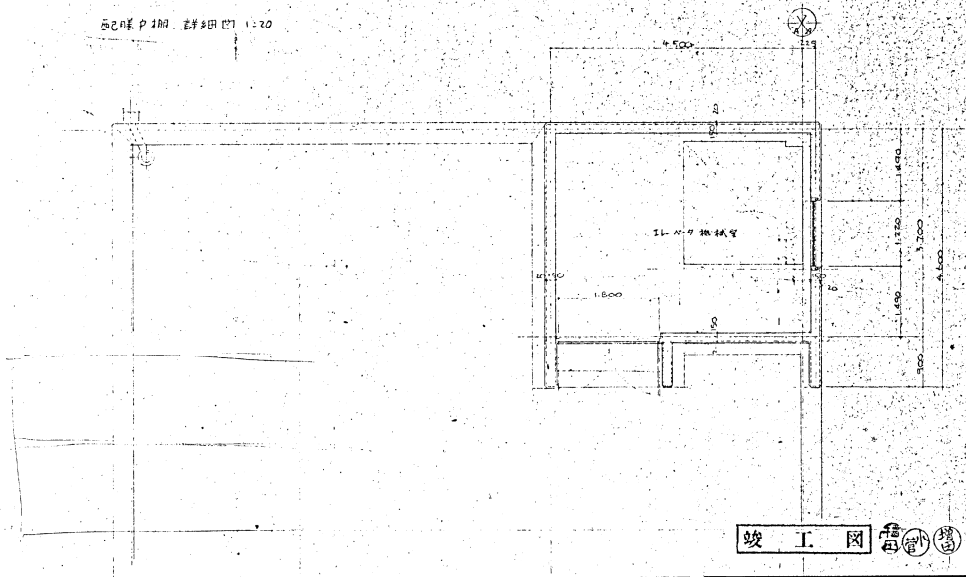

エレベーター機械室 平面詳細図 1:50

竣工図

| | |
|---|---|
| 工事名 | 交野市立交野小学校校舎改築工事 |
| 図面名 | 西館棟 エレベーター機械室 平面詳細図 |
| 図面番号 | 124 |
| 尺度 | 1:20 / 1:50 / 1:100 |

株式会社 小河建築設計事務所

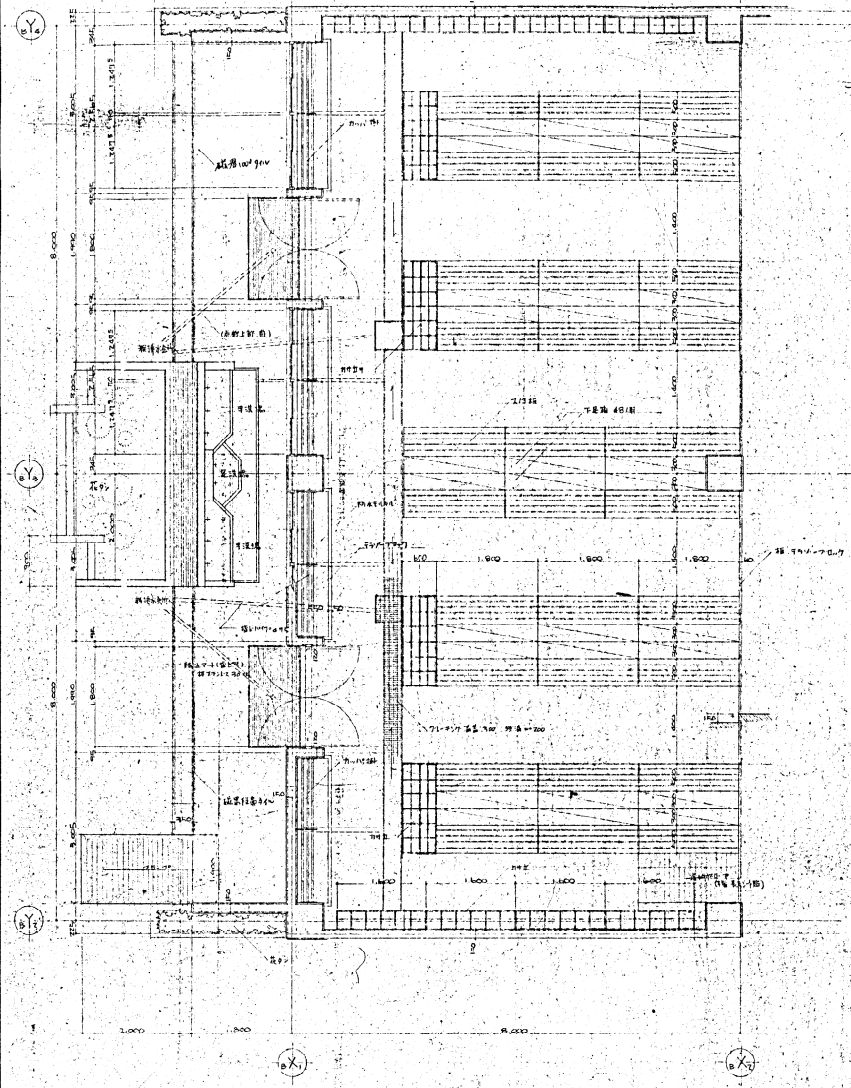

昇降口 平面詳細図 1:50



昇降口 A面

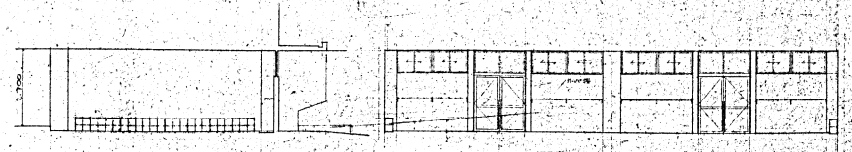

B面

D面

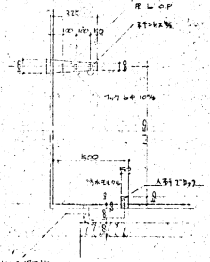

ルーバー3箇所 詳細図 1:20

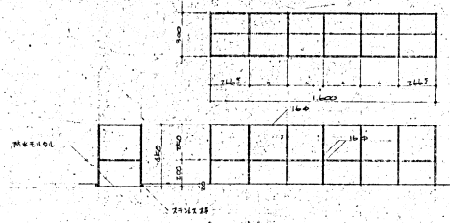

力竹立 詳細図 1:20

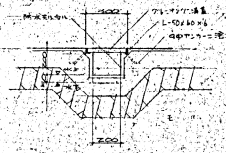

側溝詳細図 1:20





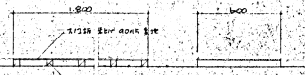

下足箱 詳細図 1:20

入口 詳細図 1:20




竣工図

| | |
|---|---|
| 工事名 | 交野市立交野小学校校舎改築工事 |
| 図面名 | 昇降口、平面詳細図、展開図 |
| 図面番号 | 125 |
| 縮尺 | 1:20<br>1:50<br>1:100 |

株式会社 小河建築設計事務所

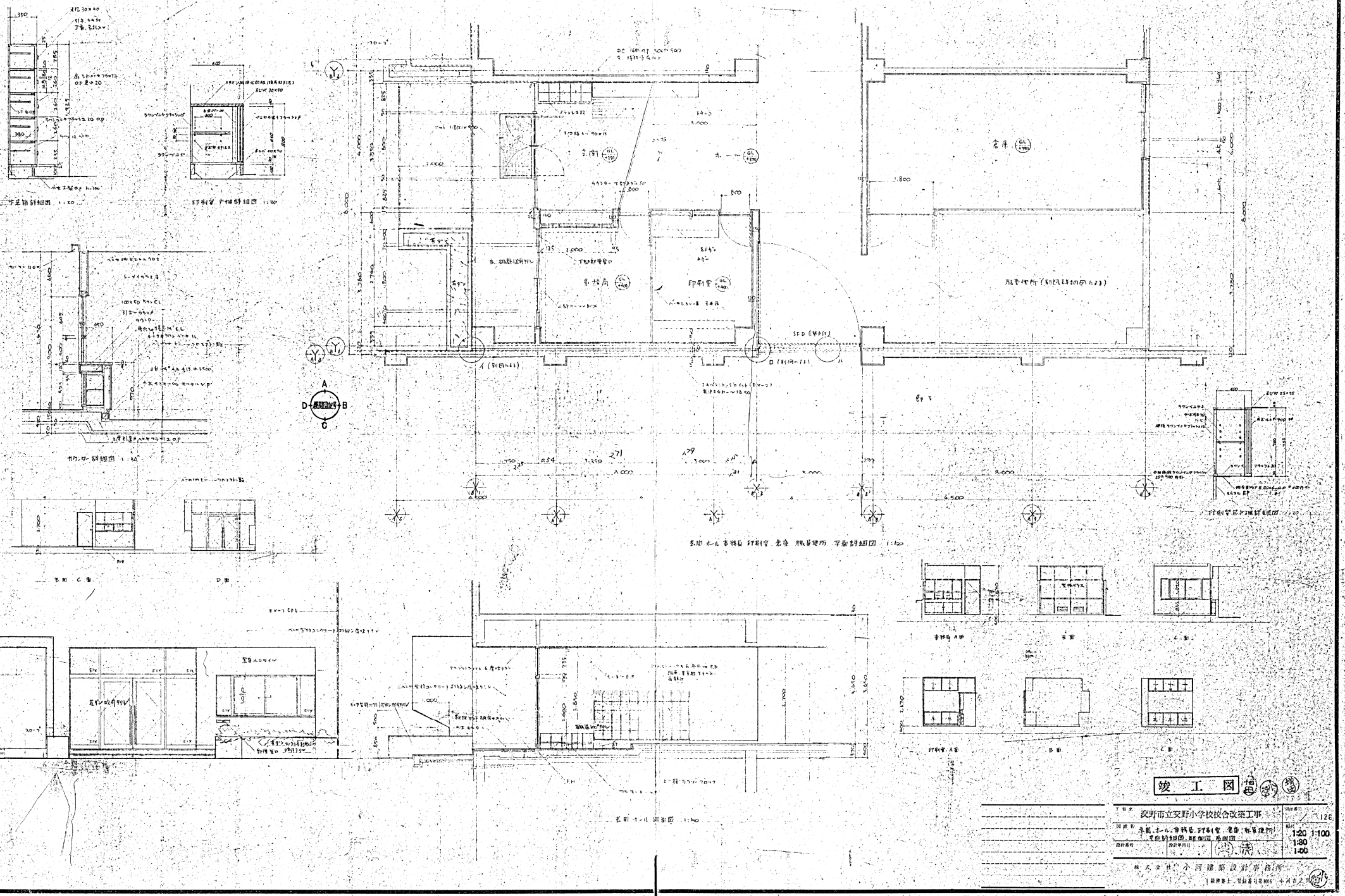


竣工図

| | |
|---|---|
| 工事名 | 交野市立交野小学校校舎改築工事 |
| 図面名 | 玄関、ホール、事務室、印刷室、倉庫、職員便所<br>平面詳細図、断面図、展開図 |
| 設計者 | 設計年月日 |

図面番号 126

縮尺 1:20 1:100 1:50

株式会社 小河建築設計事務所

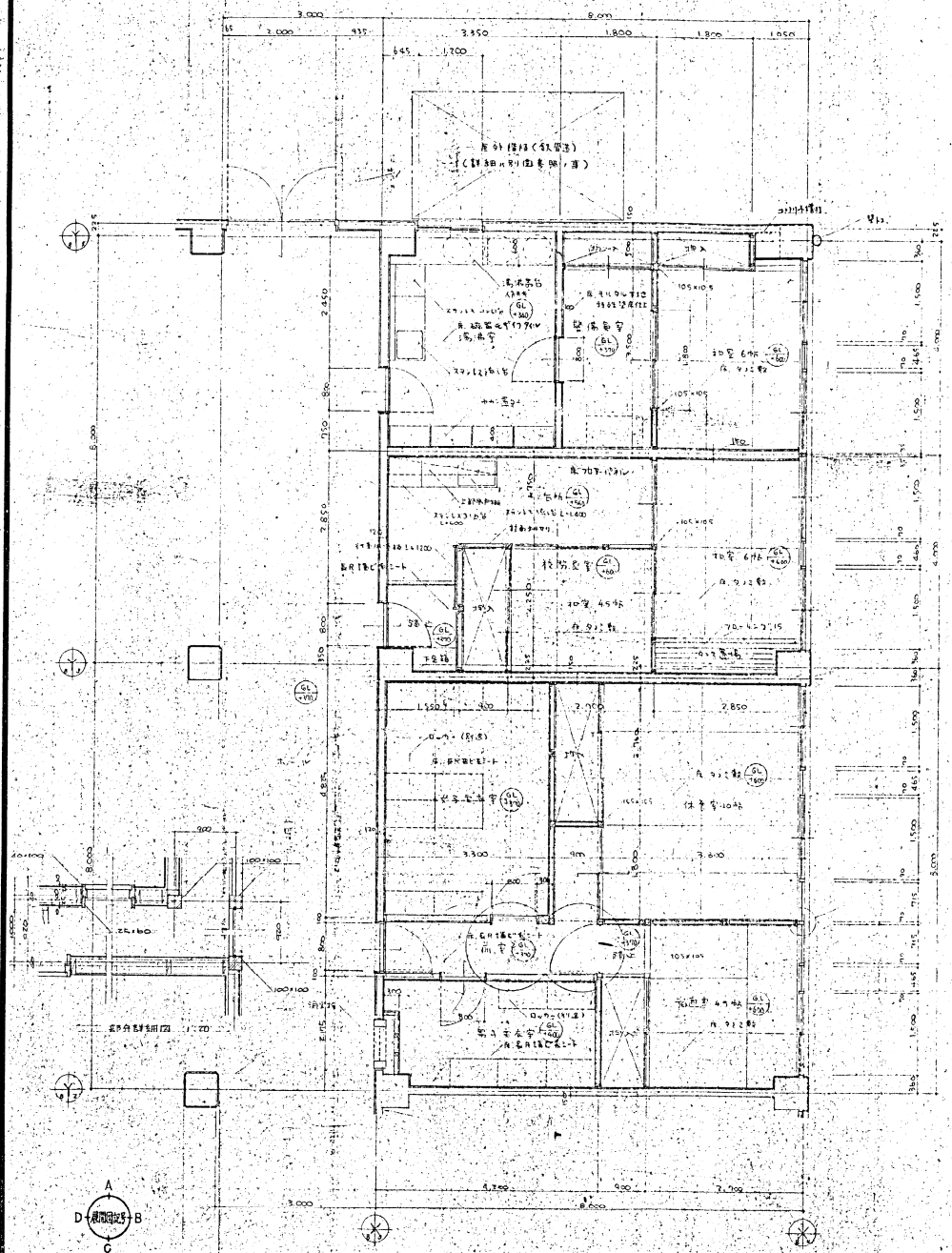

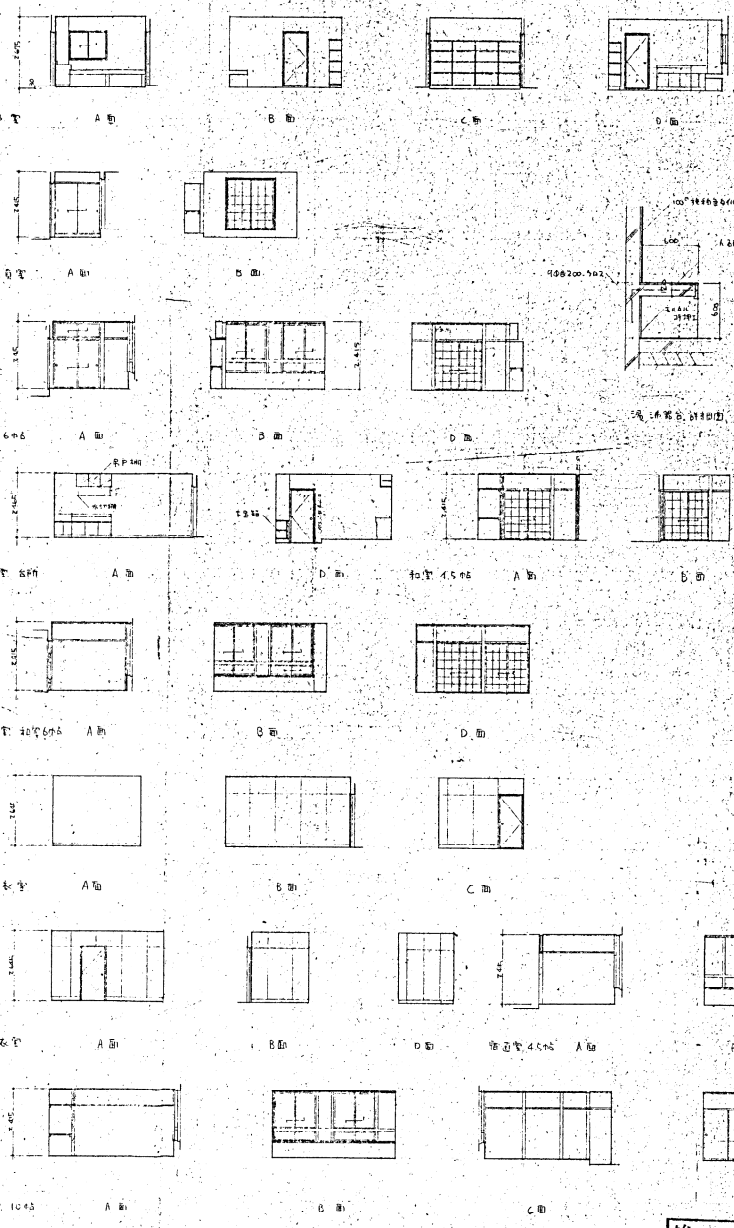

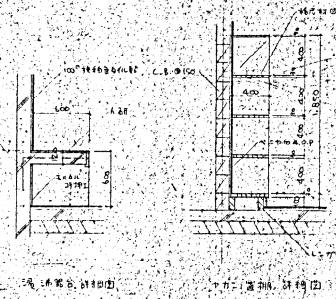



竣工図

交野市立交野小学校校舎改築工事

1階、渡津室、校務員室、更衣室、休養室、倉庫室、平面詳細図、展開図

1:10 1:100 1:30 1:50

株式会社 小河建築設計事務所

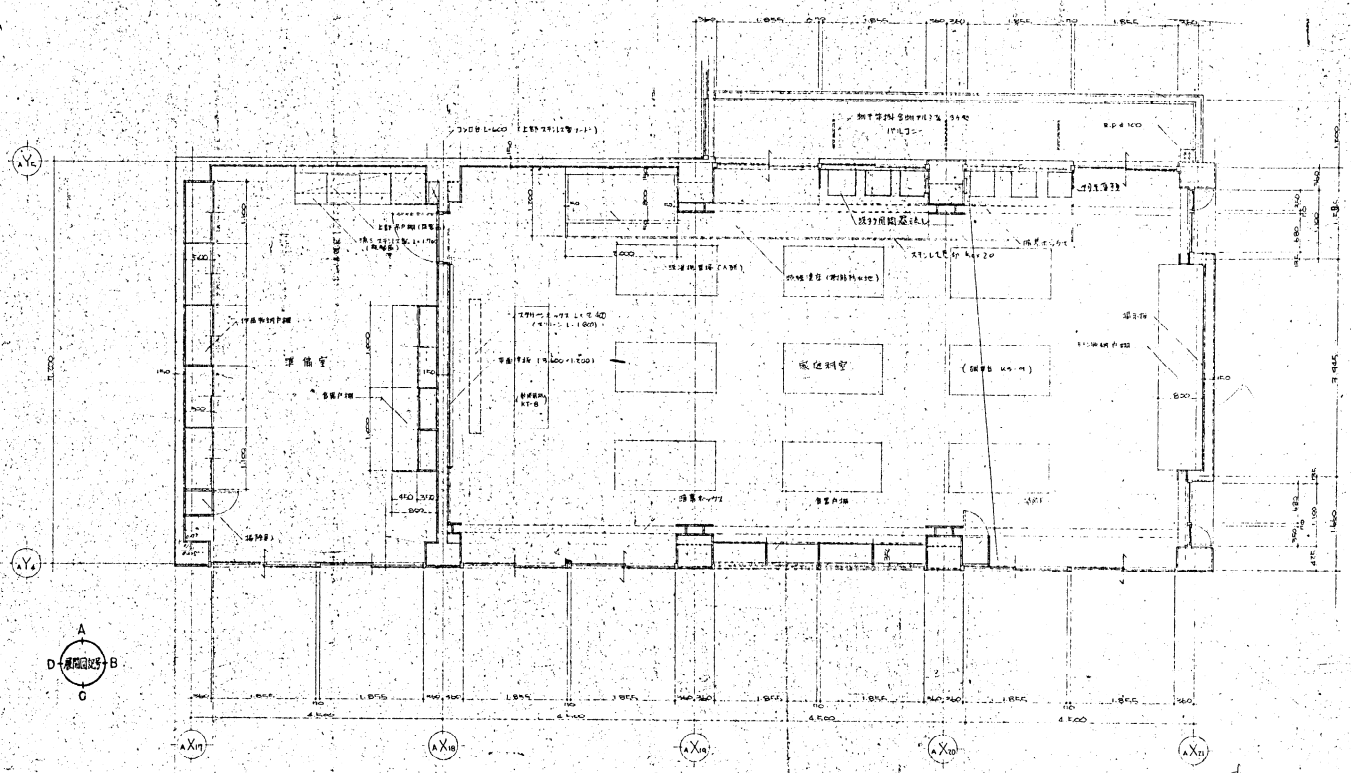
準備室
家庭科室
(調理室 W5-1)
教材準備室
教材庫
収納庫
流し台
ガスレンジ台
作業台
吊戸棚
ガス栓
給湯器
ガス管
ガス元栓
ガス配管
ガス管 (ガス栓)
ガス管 (ガス栓)
ガス管 (ガス栓)

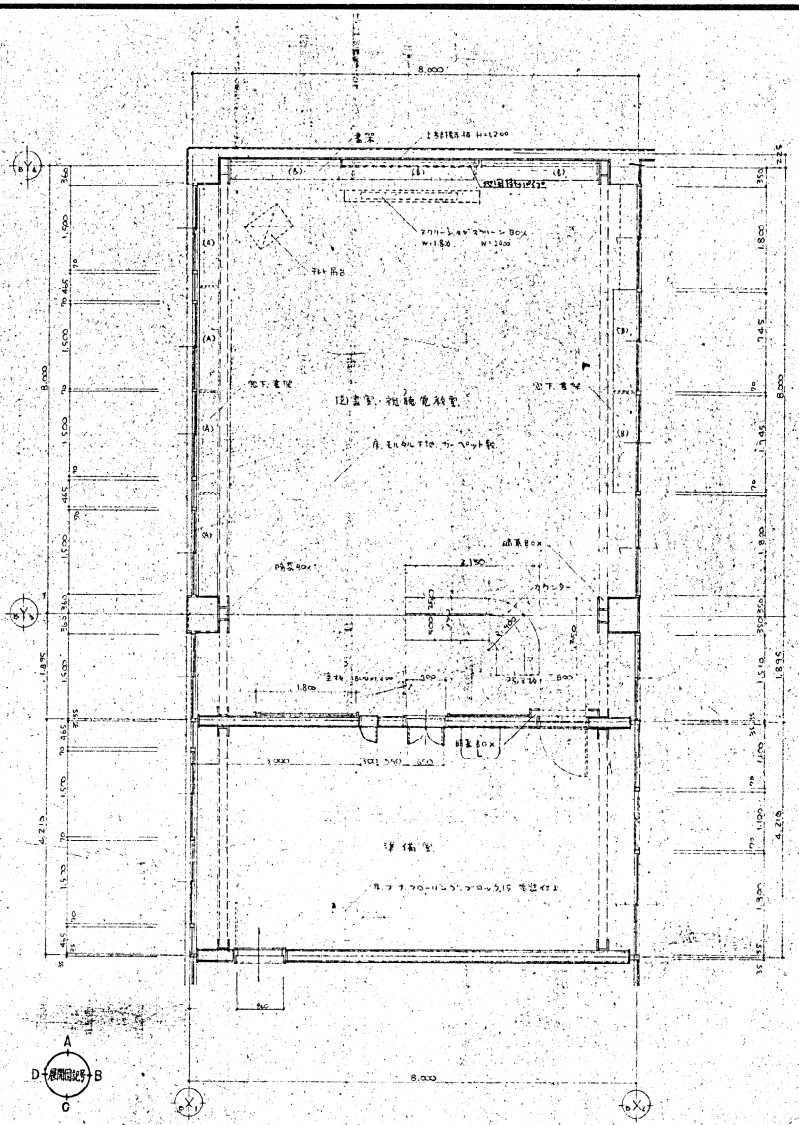


(2)書室、視聴覚教室　平面詳細図　1:50

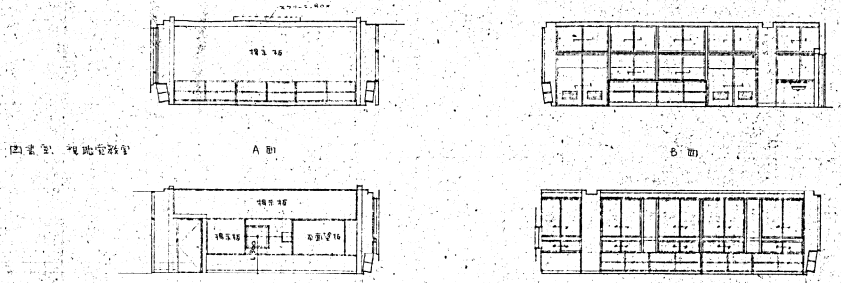


準備室

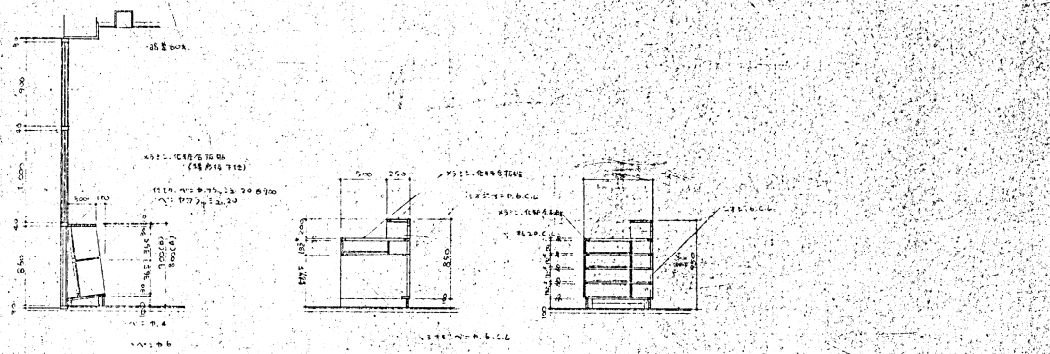


竣工図

| | |
|---|---|
| 工事名 | 交野市立交野小学校校舎改築工事 |
| 図面名 | 2階、(2)書室、視聴覚教室、平面詳細図、展開図 |
| 縮尺 | 1:50、1:100 |

株式会社　小河建築設計事務所
1級建築士　登録番号第8016　小河

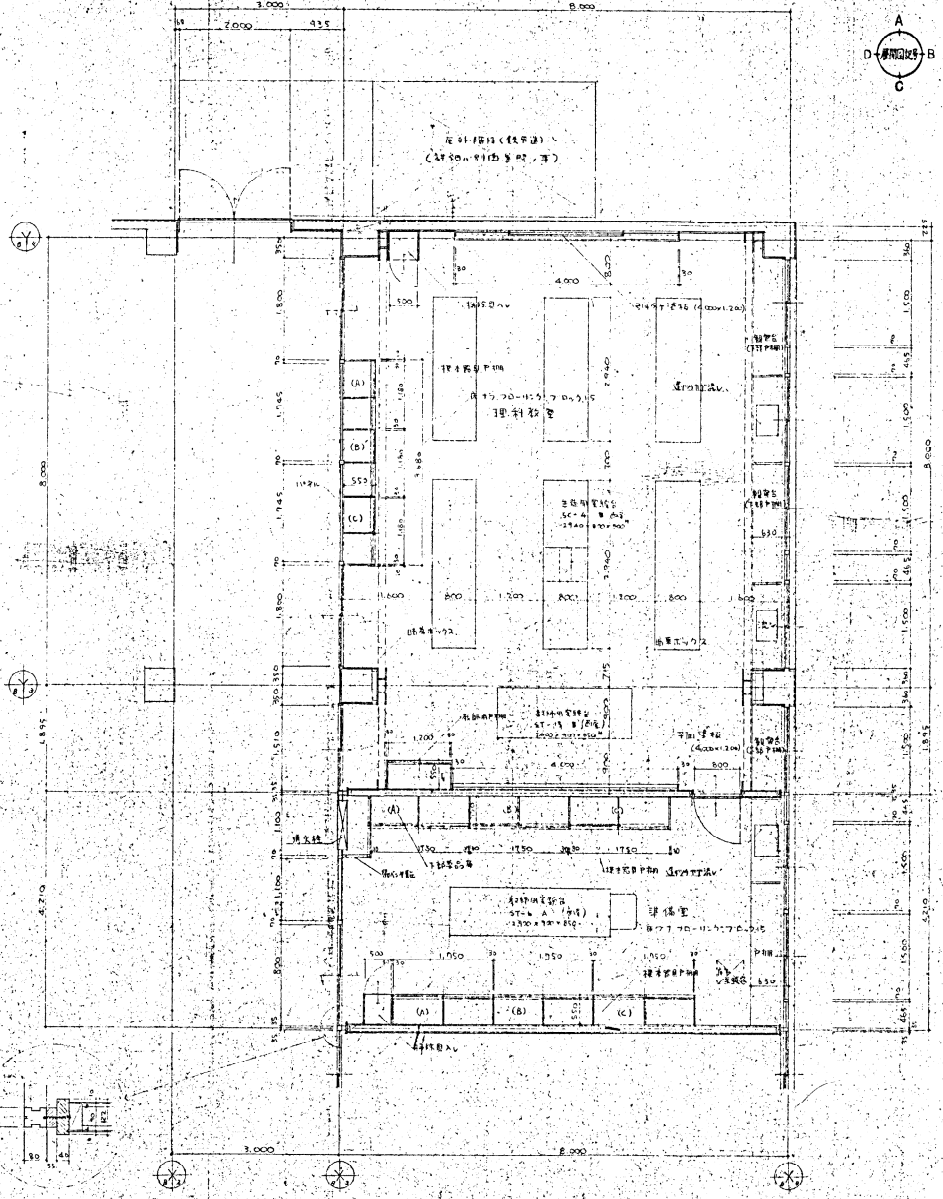

2階 理科教室 平面詳細図 1:50

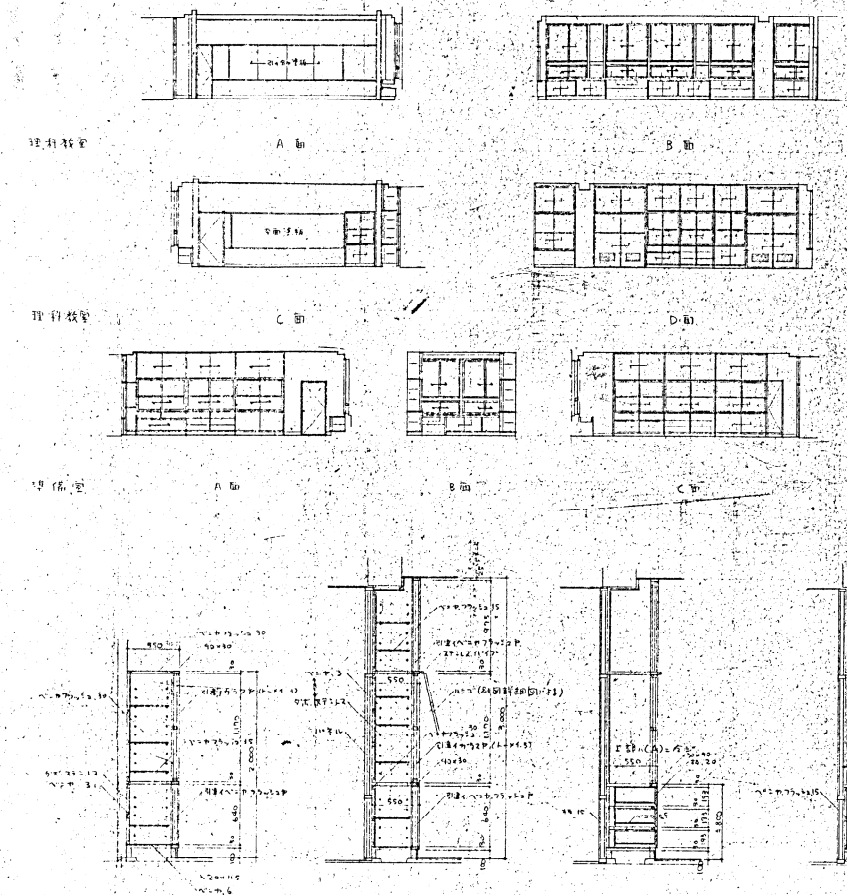

理科教室 A面 B面 C面 D面

準備室 A面 B面 C面 D面



教卓周り詳細 1:50 実験台詳細 (A) (B) (C)

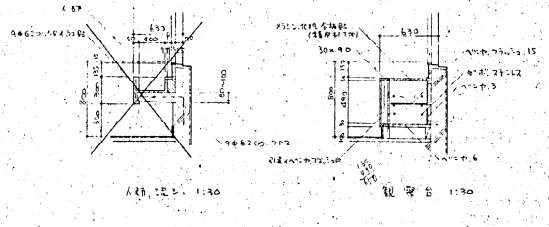

A詳細図 1:30 観察台 1:30

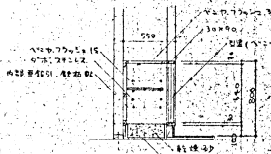

実験台(A)上部器具詳細 詳細図

竣工図

| | |
|---|---|
| 工事名 | 交野市立交野小学校校舎改築工事 |
| 図面名 | 2階 理科教室 平面詳細図 展開図 |
| 設計監理 | 設計年月日 |
| 図面番号 | A-130 |
| 縮尺 | 1:30 1:50 1:100 |

株式会社 小河建築設計事務所

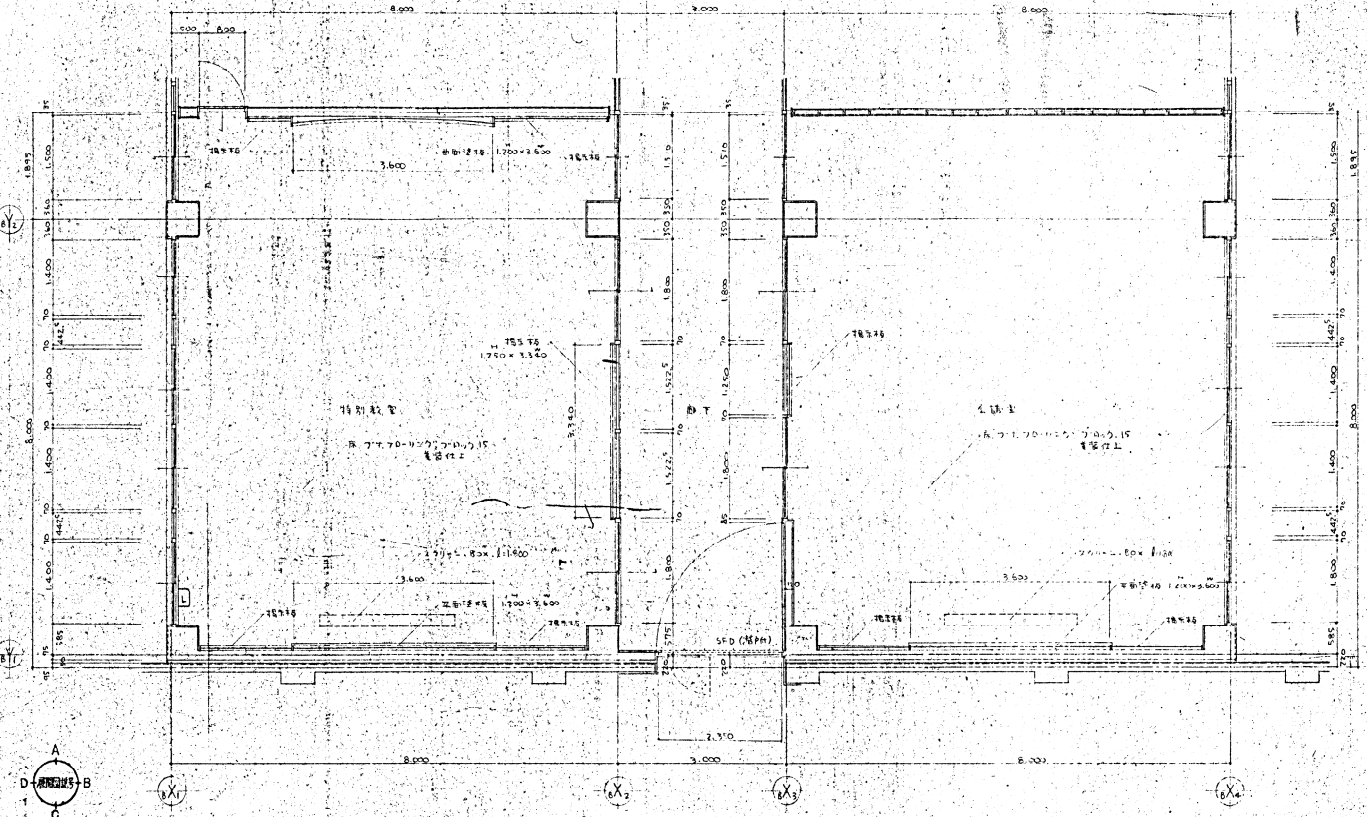

特別教室 会議室 平面詳細図 1:50

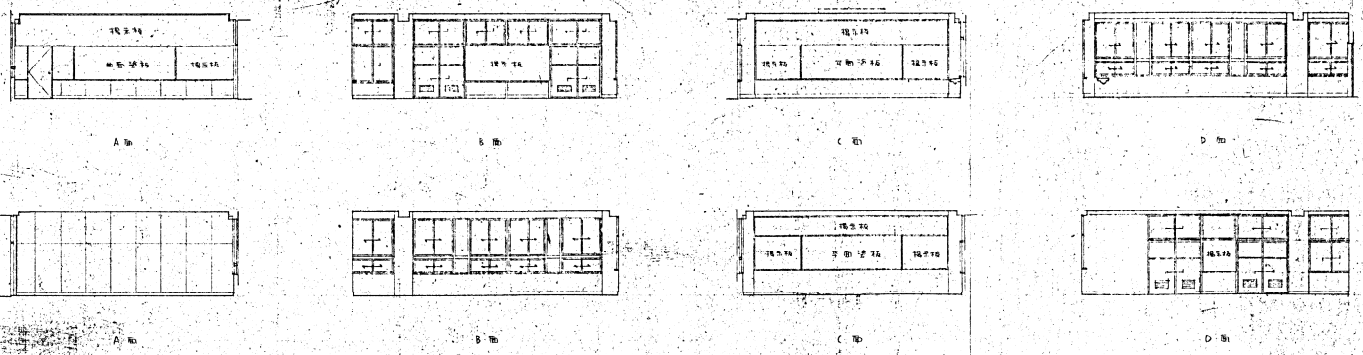

竣工図

| | |
|---|---|
| 工事名 | 袋野市立袋野小学校校舎改築工事 |
| 図面名 | 2階 特別教室 会議室 平面詳細図 展開図 |
| 図面番号 | 131 |
| 縮尺 | 1:100 |

株式会社 小河建築設計事務所

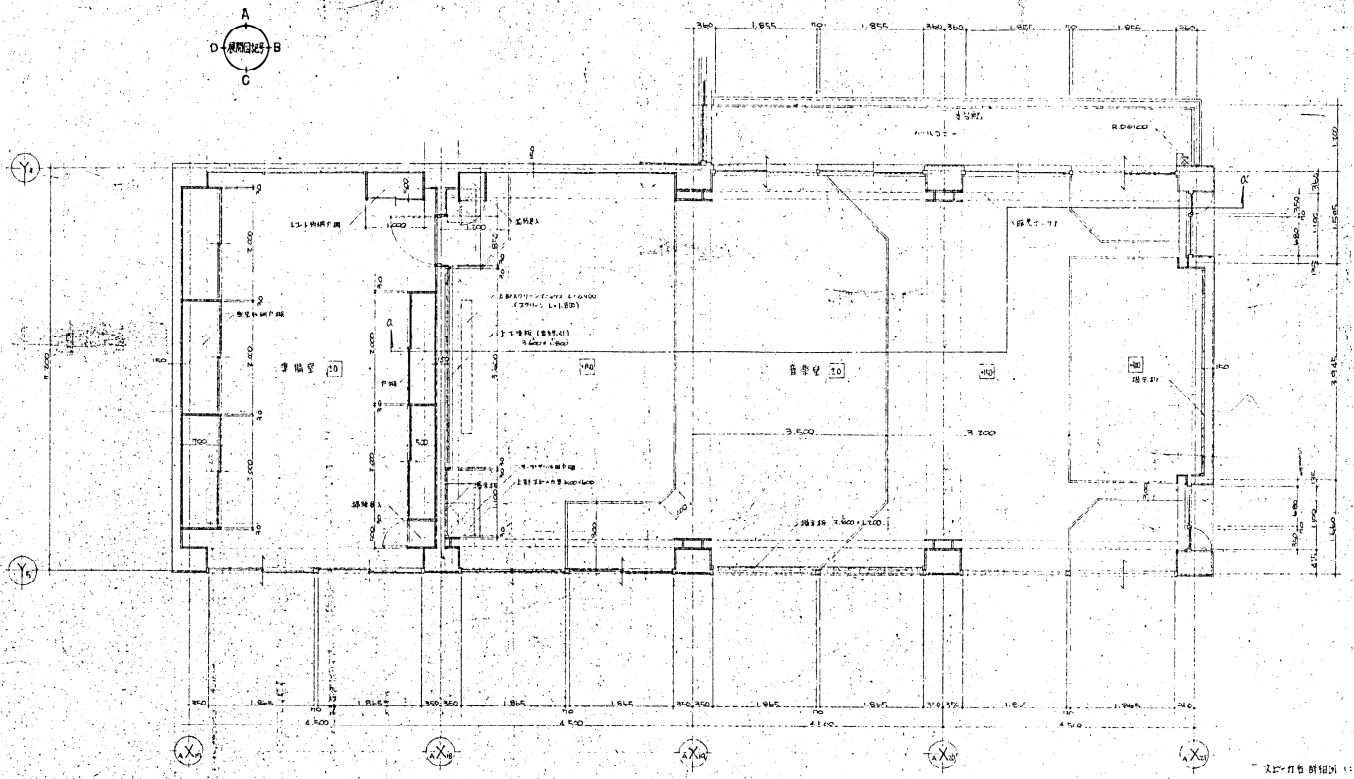

音楽室 平面詳細図 1:50



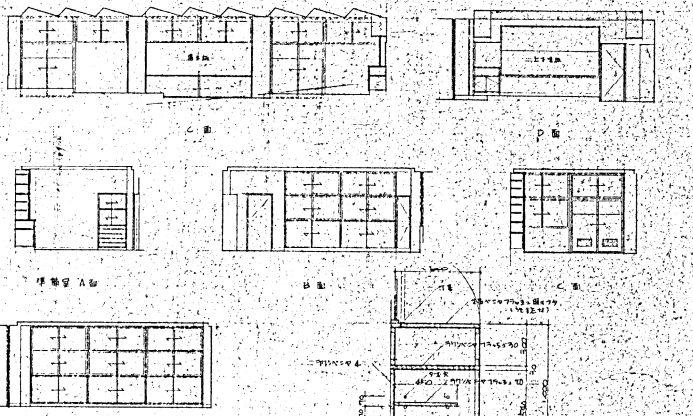

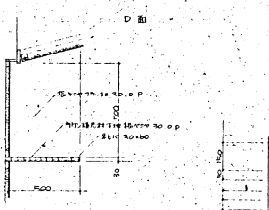

スピーカ台 詳細図 1:20

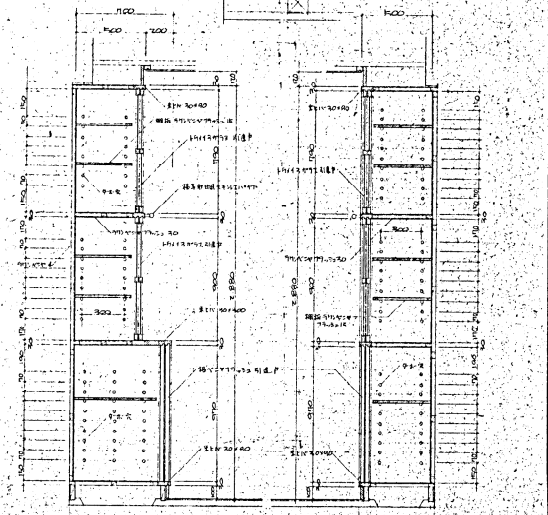

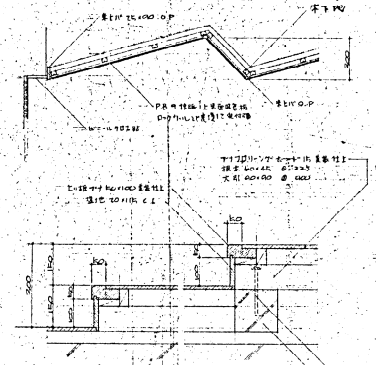

Ⓐ 天井詳細図 1:20

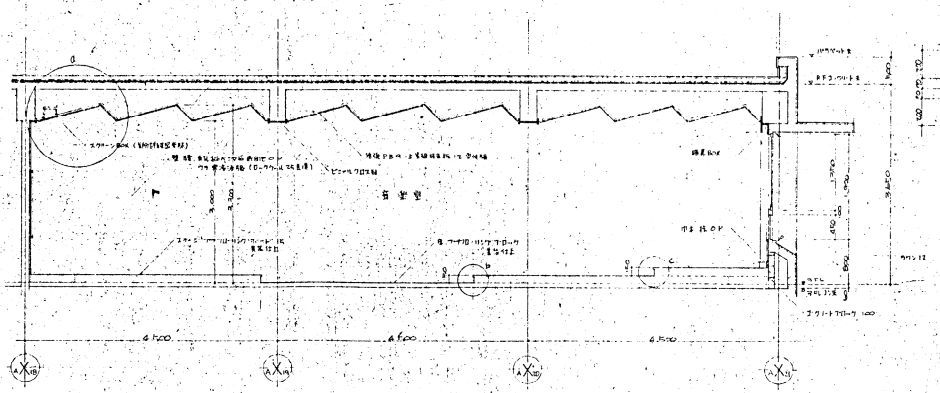

A～α 音楽室 断面詳細図 1:50



Ⓑ Ⓒ 詳細図 1:10

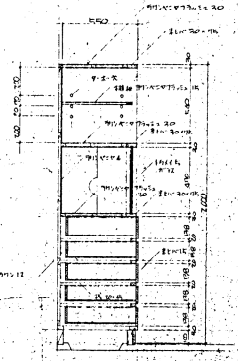

レコード棚 詳細図 1:20





壁面収納戸棚 詳細図 1:20　　P棚 詳細図 1:20

竣工図

| | |
|---|---|
| 工事名 | 安野市立安野小学校改築工事 |
| 図面名 | 3階音楽室 平面詳細図 展開図 |
| 縮尺 | 1:20 / 1:50 / 1:100 |
| 図面番号 | 132 |

株式会社 小河建築設計事務所

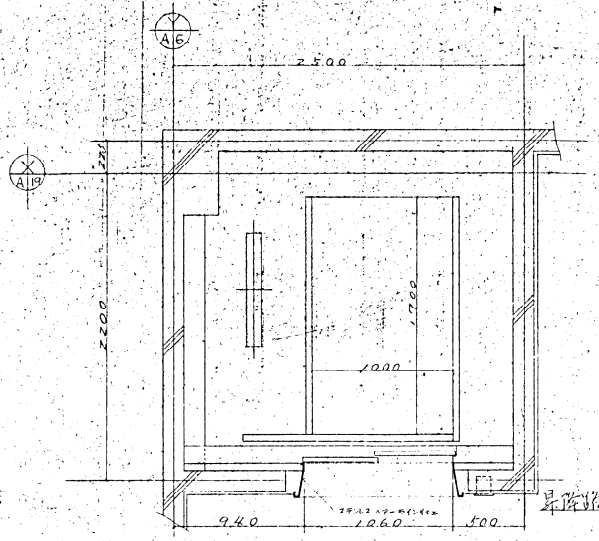


昇降路平面図 S=1:20

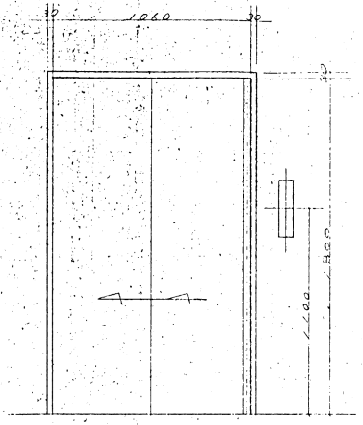


出入口枠正面図

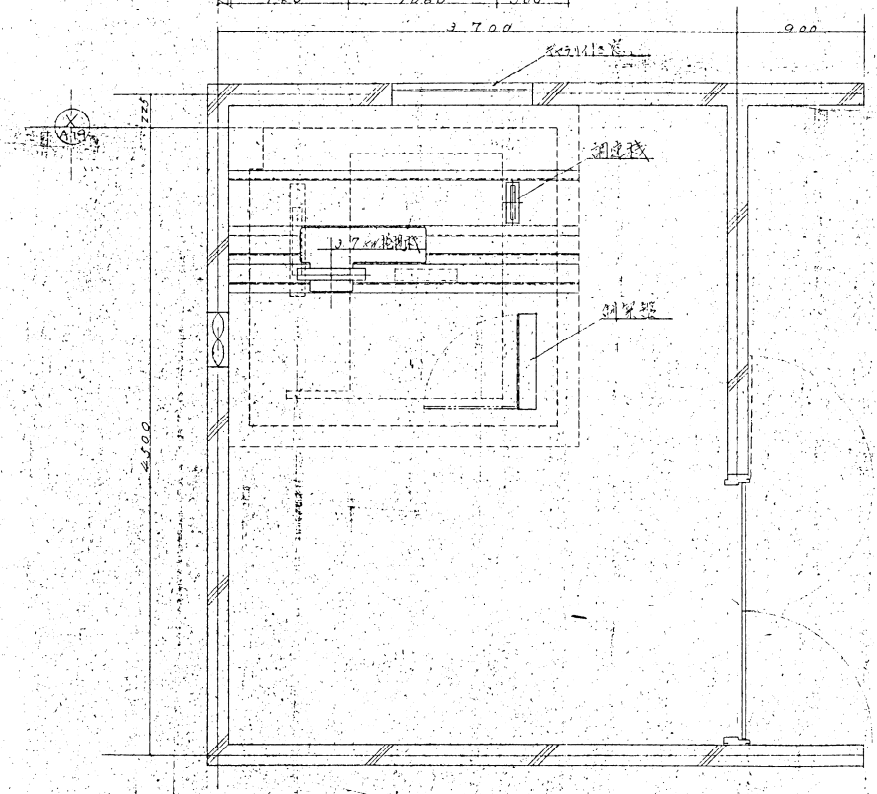


機械室平面図 S=1:20

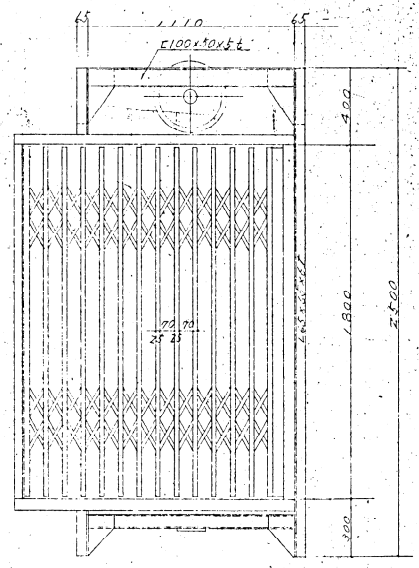


昇降路正面図 S=1:15




昇降路断面図 S=1:40

| 仕様 | |
|---|---|
| 用途 | 乗用 |
| 積載量 | 450KG |
| 速度 | 15m/min. |
| 寸法 | W1000×L1700×H1800 |
| 電動機 | 3P220V 3.7KW |
| ワイヤー | 12mm×3 2:1 10-5-7 |
| 軌条 | 8Kエレベーターレール |
| 操作法 | 全自動着床式 |

竣工図

| | |
|---|---|
| 工事名 | 安野市立安野小学校校舎改築工事 |
| 図面名 | エレベーター 周り詳細図 |
| 図面番号 | 1/133 |
| 尺度 | 1:20 1:40 |

株式会社 小河建築設計事務所

## 屋上フェンス詳細図 1:30

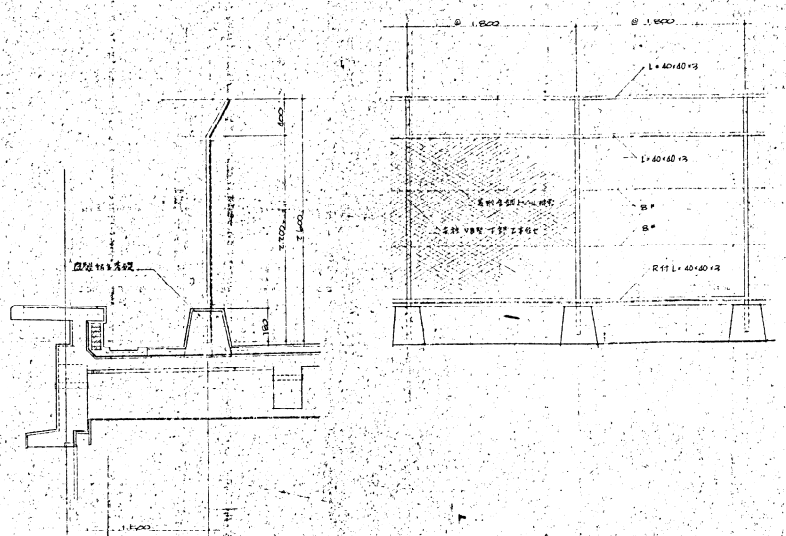


一部出入口 片開き W=900 あり
鉄筋 カバー 前面設け

## 門扉ネット詳細図 1:20 1:3

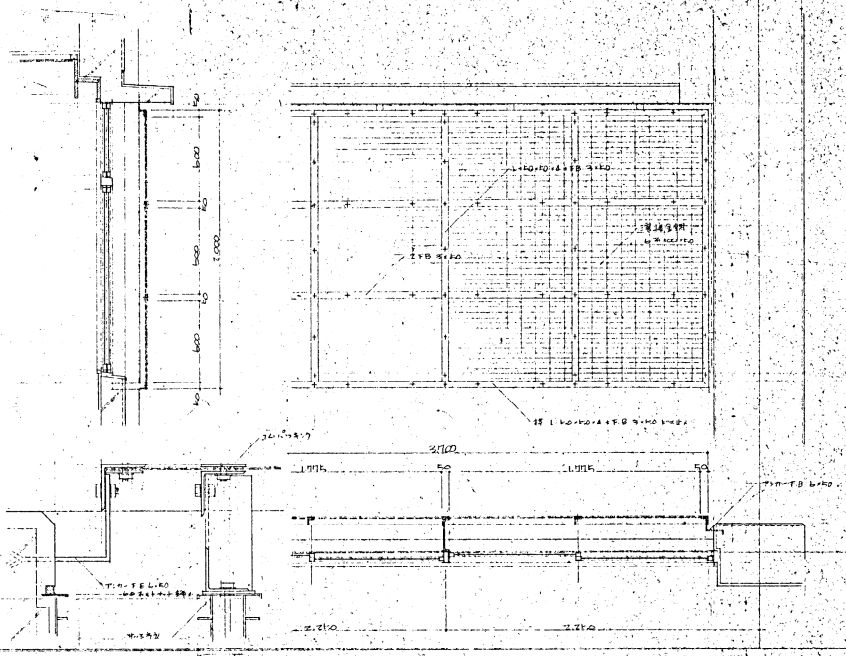


A埋 前面 1,2階のみ取付
立面図に図示
錠前は亜鉛メッキのもの
製作図面作成の上修正次第
のこと

## エキスパンション部分 詳細図 1:10

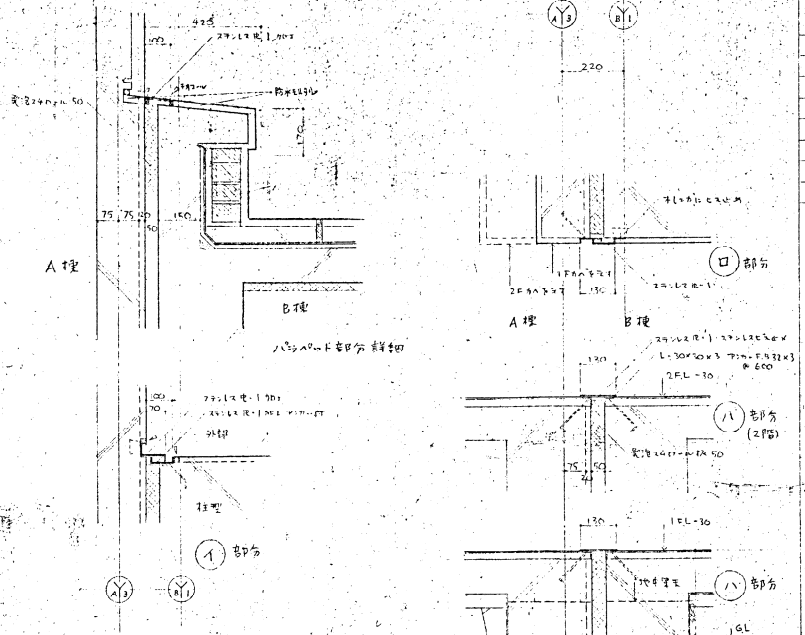


ステンレス SUS47 厚1.0
ヘアーライン仕上
ステンレス SUS37 厚6.0
コーキング ハチ天ゴール変コーキング
ジョイント目地変形追従性~50%
コンクリート打込み

## 一階暗幕 BOX 詳細図 1:5




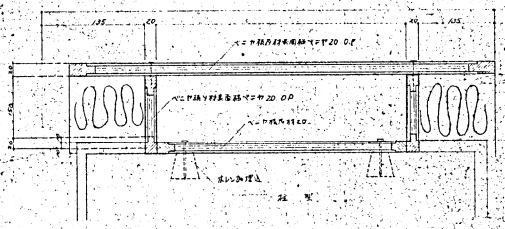


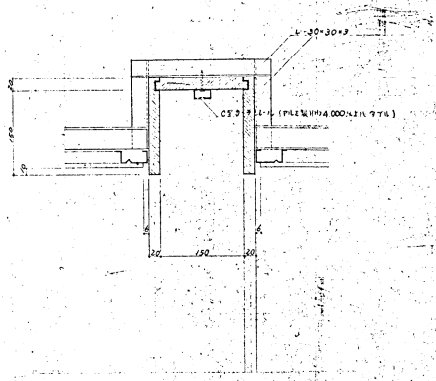


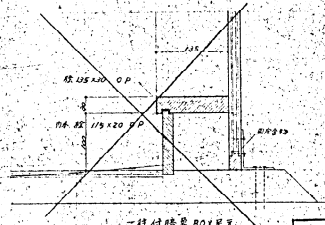


| | | | |
|---|---|---|---|
| 竣工図 | | | |
| 工事名 | 姿野市立姿野小学校校舎改築工事 | 図面番号 | 134 |
| 図面名 | 雑 詳細図 (1) | 縮尺 | 1:3 1:20 1:5 1:10 |
| 設計者名 | 設計年月日 | 図面 | 承 |

株式会社 小河建築設計事務所
一級建築士 登録番号第8016 小河治之助

正面掲示板，正面曲面塗板，背面掲示板，背面平面塗板

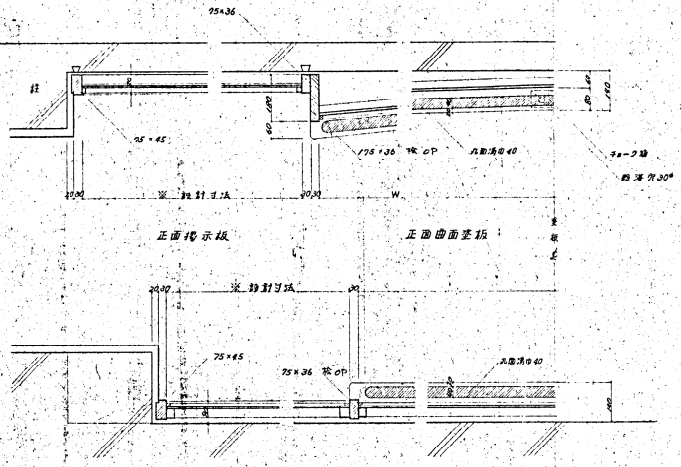


曲面 背面塗装，掲示板平面

仕 様 1 材 種

6 曲面塗装 スチール塗装 1液ポリウレタン樹脂

t=15 チョーク溝 スチール製

既製品

3 平面塗装 ベンガラ塗装 ガラスクロス貼り

4 掲示板 ラワンベニヤ t=5.5 2枚張り

下地 軸 30×30@30

ボルト・ワッシャー共

5 塗 装 O.P

引分塗板

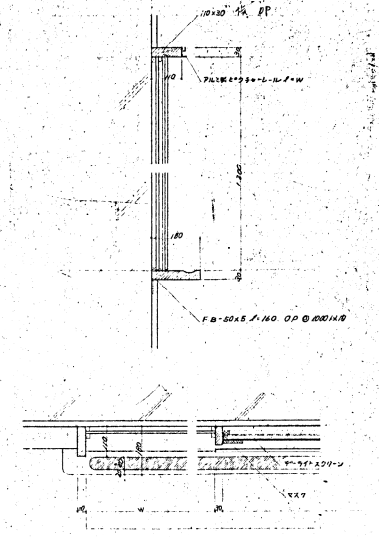


地図掲示板 スクリーンボックス

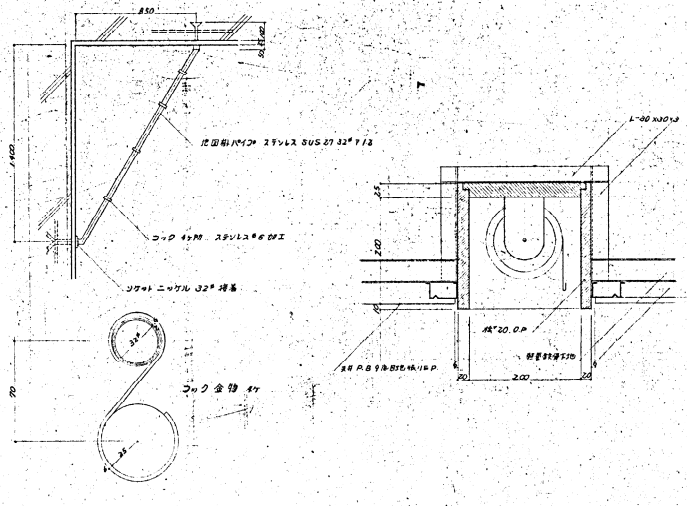


地図掲示板 スクリーンボックス

地図掲示仕様 1 掲示用パイプ ステンレス管 32φ t 1.2

SUS 27

曲げ加工 R=32 ニッケルメッキ

2 フック ステンレス鋳物 SUS 27

スクリーンボックス 1 材 種 数 量

2 吊金具 下地ビス

3 取付金具 下地ビス

4 スクリーン サーライトスクリーン

5 塗 装 O.P

6 ボックス 本体 t=2.3 ※ 詳細参照 1ヶ所

200×200 (t=15) ベース 400

7 アンカー 16×125 @1000 以上とする

縁 3 縁 3 掲示板パイプ

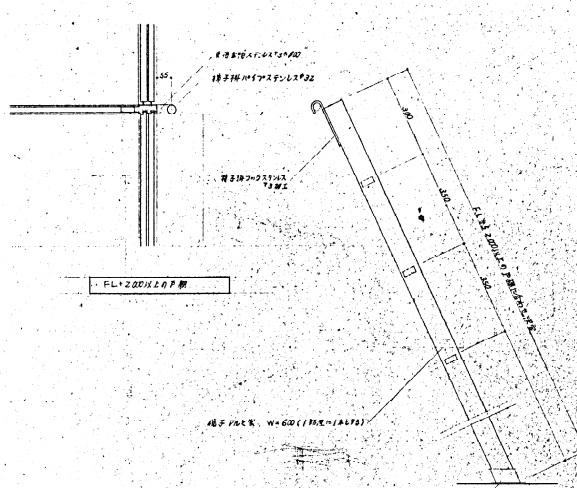


縁 3 縁 3 掲示板パイプ

仕 様 縁 3 アルミ製 W=600

縁 3 掲示板パイプ ステンレス製 32φ

支持金物 ステンレス製 6.0D

金 物 掲示板フック ステンレス製 3.2 厚

他 1ヶ所当たりとする

竣工図

工事名 交野市立交野小学校校舎改築工事

図面名 雑詳細図 (2)

図面番号 135

縮尺 1:5 1:10 1:20

図面作成年月日

株式会社 小河建築設計事務所

一級建築士 登録番号第6 小河哲之

鋼製間仕切 詳細図 1:10

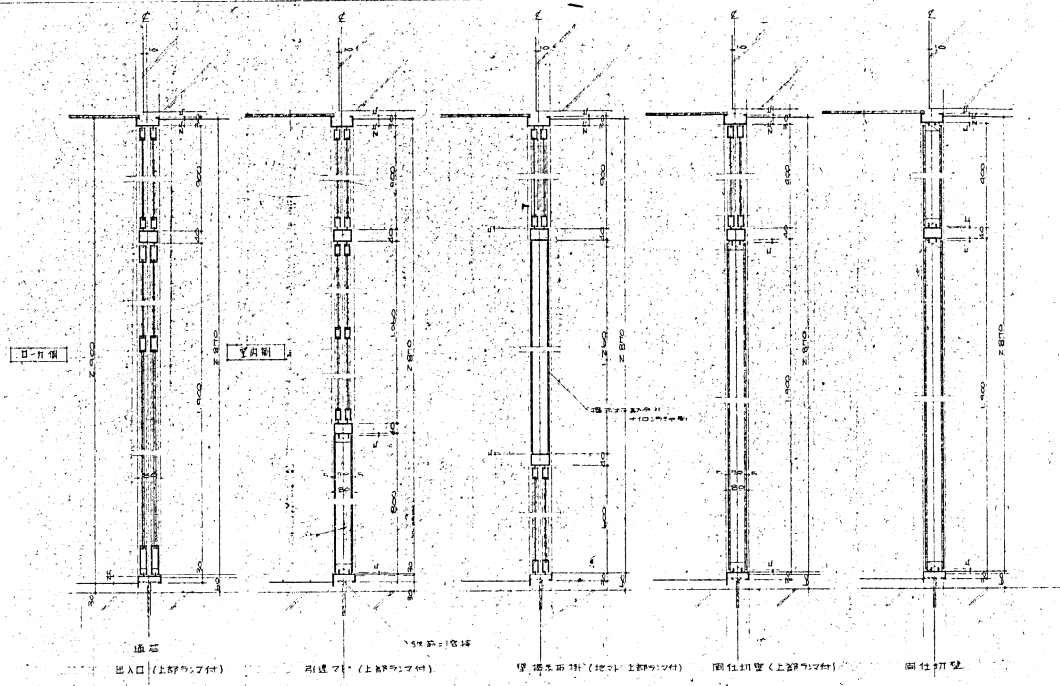


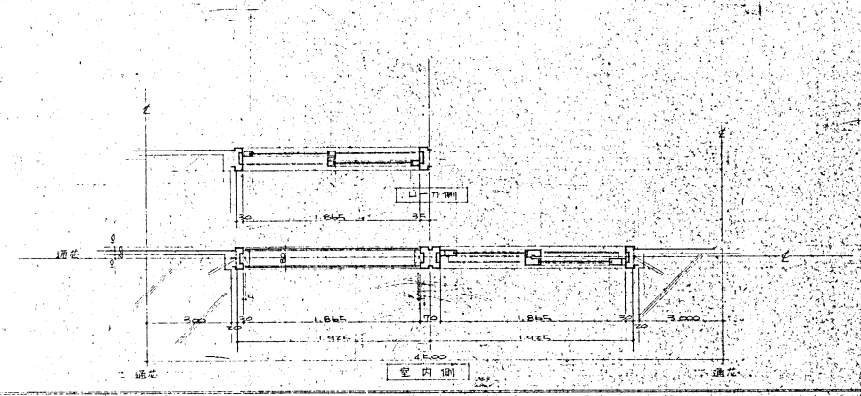


パーテション（A）（B） 詳細図 1:10

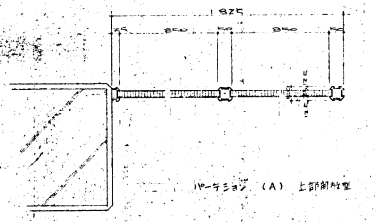
figure_下部開放型

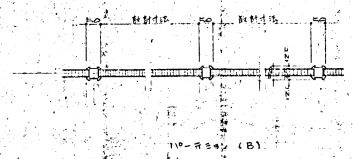
figure_パーテション（B）

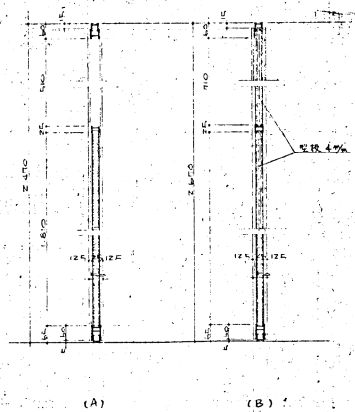
figure_(A)
(B)

場所 パーテション（A） 間仕切壁
廊下側 腰壁
パーテション（B） 準防音間仕切壁

仕上 （A） パネル：ハニカムボード化粧合板貼
（B） パネル：ハニカムボード化粧（別材）
額縁：横岡 電線管共
備考 パーテション詳細は参考

竣工図

| | |
|---|---|
| 工事名 | 交野市立交野小学校校舎改築工事 |
| 図面名 | 建具 詳細図 (3) |
| 図面番号 | 1／136 |
| 縮尺 | 1:10 |
| 設計番号 | |
| 設計年月日 | |

株式会社 小河建築設計事務所
一級建築士 登録番号第9016 小河吉之助

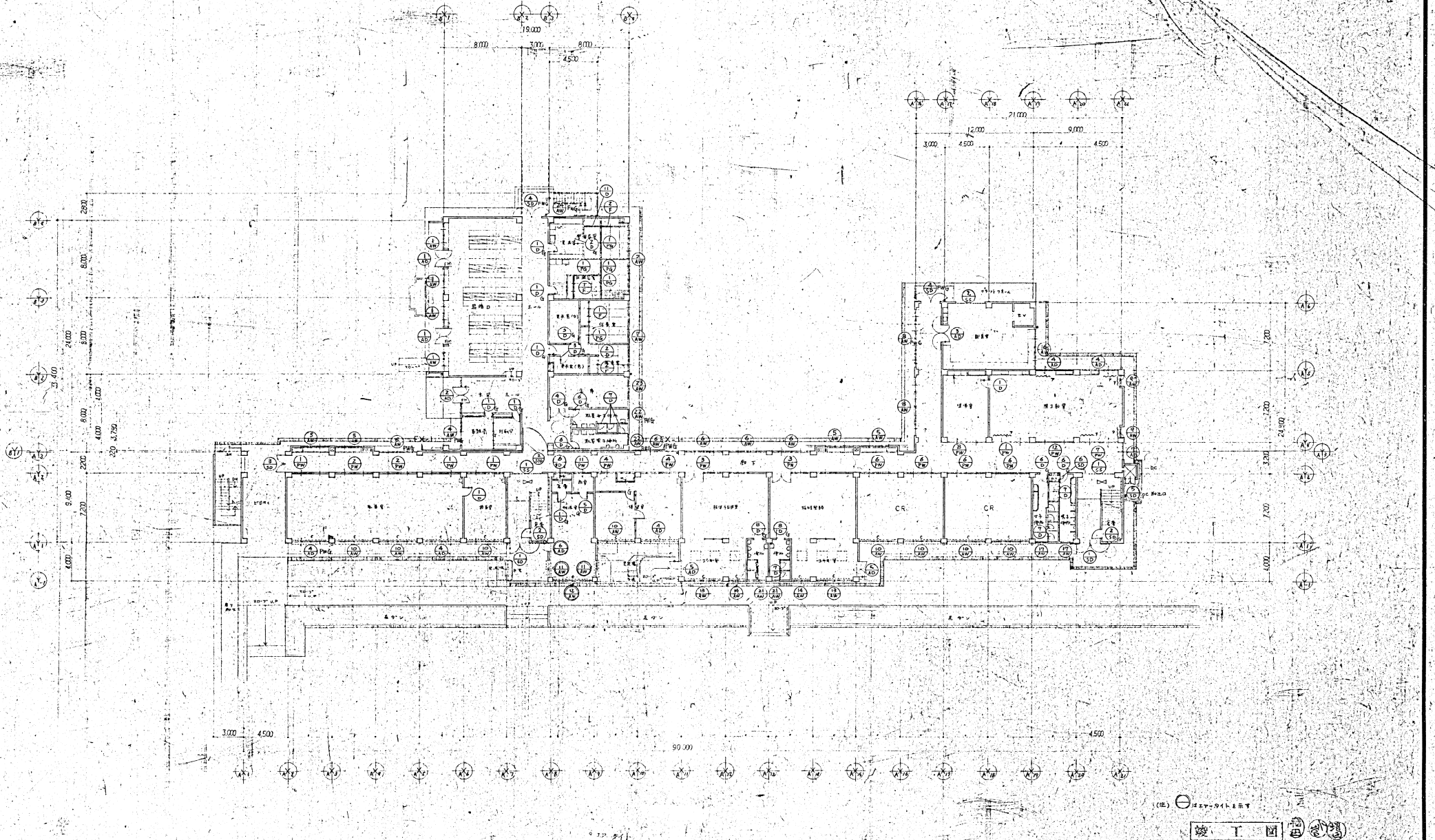

（注）⊖はエキスパンドを示す

竣工図

| | | | | | | | | | | | | | | | | | | | | | |
|---|---|---|---|---|---|---|---|---|---|---|---|---|---|---|---|---|---|---|---|---|---|
| 片例 | 透視型コンクリート | | 固定スクリーン | | 両開き扉 | | 伸縮間仕切 | | 開閉窓 | | 端子BOX | | 避雷針 | | ルーフドレン | CH | 機械室 | | 会所 | | |
| | 透視型コンクリート | | 可動スクリーン | | 片開き扉 | | 両引き戸 | | 換気扇 | | インターホンBOX | | 非常用進入口 | | 竪樋 | DC | ダストシュート | →→ | 排水管 | | |
| | ブロック壁 | | | | 自由扉 | | 引違い戸 | | 網戸付換気扇 | | カーテンBOX | | 防煙たれ壁 | | パラペットリング | EV | エレベーター | 埋込特記は記入する事 | PP 塩ビ管 | | |
| | 鉄筋コンクリート壁 | | | | | | 雨戸 | | 上げ下げ窓 | | 手動シャッター | SFD | 甲種防火戸 | | 階数表示板 | DS | ダクトスペース | | VP 塩ビ管 | | |
| | 木造壁 | G.L | 設計地盤 | | ドアーチェック付 | | 片引き戸 | | 引違窓 | | 電動シャッター | | 遮煙垂壁 | | 点検口 | PS | パイプシャフト | | HP 塩ビ管 | | |
| | 木造腰壁 | | 境界 | | 自動 | | 網戸 | | 格子 | | グリルシャッター | | マット | | 換気口 | | | FWG | コルゲートウォーターガラス | | |
| | 木造天井 | | 建物出入口 | | F.D. | | フロアーヒンジ | | ルーバー | | 軽量シャッター | | 誘導灯 | | 消火栓 | | 別途工事 | FWG | ラッフィキー ガラス | | |

| | |
|---|---|
| 工事名 | 交野市立交野小学校校舎改築工事 |
| 図面名 | 1階建具実測図 (1) |
| 図面番号 | 137 |
| 縮尺 | 1/50 |
| 設計者 | 株式会社 小河建築設計事務所 |

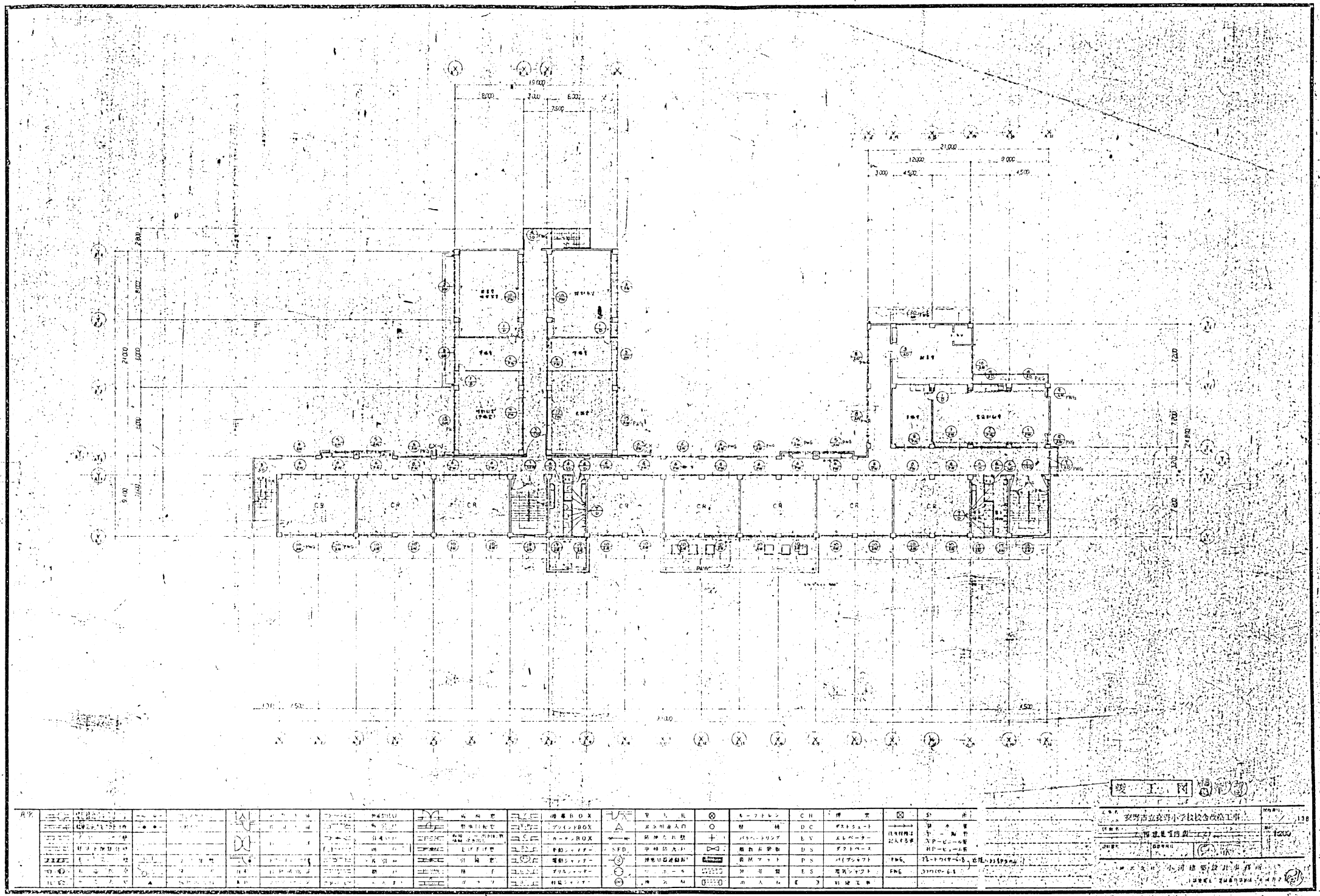

改工 M

| | | |

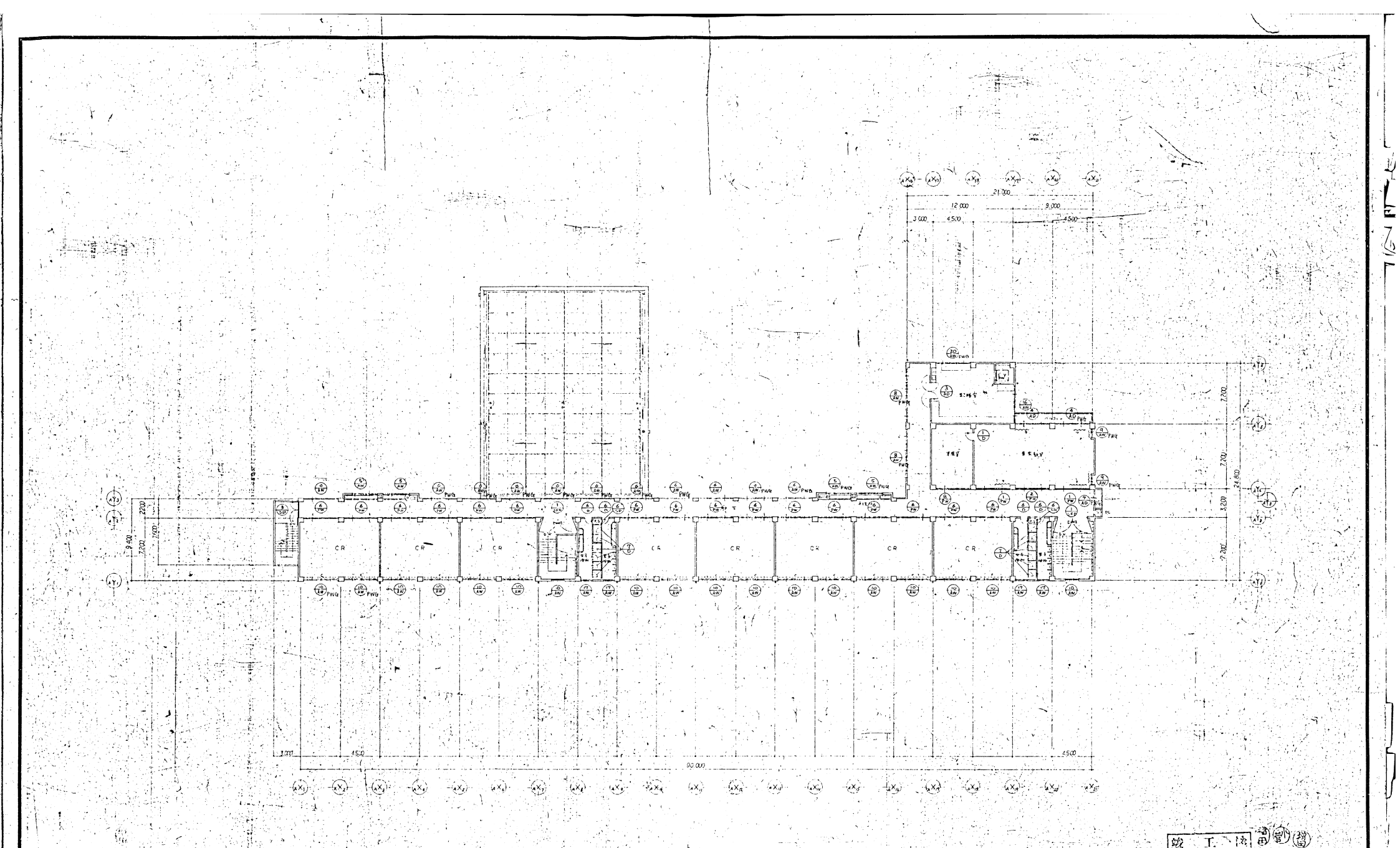




凡例

| | | | | | | | | | | | | | | | | | | | |
|---|---|---|---|---|---|---|---|---|---|---|---|---|---|---|---|---|---|---|---|
| 鉄筋コンクリート | 軽量コンクリート | 固定スクリーン | 可動スクリーン | 片開き扉 | 両開き扉 | 伸縮間仕切 | 片開き窓 | 引違い窓 | 回転窓 | 排煙上げ下げ窓 | 引違い窓 | 上げ下げ窓 | 格子 | ガラリ | 表札 | 非常用進入口 | 防煙たれ壁 | 甲種防火戸 | 防煙垂壁 |
| アルミ笠 | 軽量下地鉄骨壁 | | | 自由扉 | | 引違い戸 | 両引き戸 | 排煙上げ下げ窓 | 引違い窓 | 格子 | ガラリ | 鉄扉シャッター | | | 消火栓 | 誘導灯 | 排煙口 | 換気口 | 点検口 |
| 木造壁 | | GL | 設計地盤 | ドアーチェック付 | | 片引き戸 | 網入ガラス | 引違い窓 | 格子 | ガラリ | 鉄扉シャッター | 電動シャッター | | | 電話 | 放送 | 時計 | 火災報知機 | 警報ベル |
| 木造・合板 | | | 段差 | 自動開閉扉 | | 網入ガラス | 引違い窓 | 格子 | ガラリ | 鉄扉シャッター | 電動シャッター | グリルシャッター | | | ルーフドレン | DC | 煙突 | | 排水管 |
| 木造人造壁 | | | 排気孔入口 | FH | フロアーヒンジ | 引違い戸 | 格子 | ガラリ | 鉄扉シャッター | 電動シャッター | グリルシャッター | | | | 制気口 | DC | ダストシュート | | P 一般管 |
| | | | | | | | | | | | | | | | | EV | エレベーター | | VP ビニール管 |
| | | | | | | | | | | | | | | | | DS | ダクトスペース | | HP ビニール管 |
| | | | | | | | | | | | | | | | | PS | パイプシャフト | | |
| | | | | | | | | | | | | | | | | ES | 避難上屋 | | |

| | |
|---|---|
| 工事名 | 安野市立安野小学校校舎改築工事 |
| 図面名 | 3階建昇降図面（3） |
| 設計者 | 株式会社 小河建築設計事務所 |
| 縮尺 | 1/200 |
| 図面番号 | 139 |

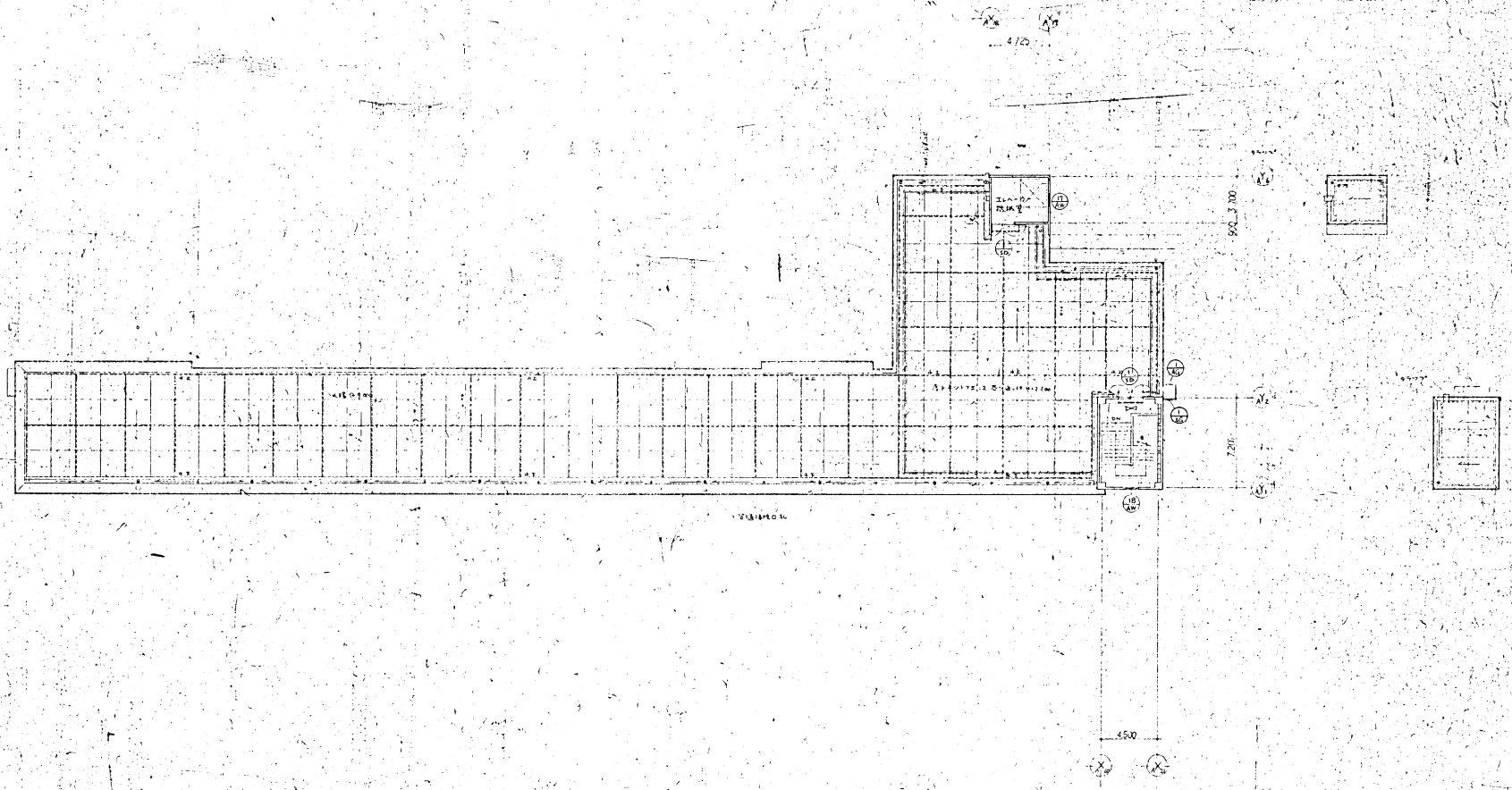


竣工図

| | | | | | | | | | | | | | | | | | | | | | |
|---|---|---|---|---|---|---|---|---|---|---|---|---|---|---|---|---|---|---|---|---|---|
| 凡例 | 鉄筋コンクリート造 | 防音スクリーン | 両開き扉 | 伸縮間仕切 | 両開き戸 | 点検口 | 引違い戸 | 上げ下げ窓 | 手動シャッター | SFD | 非常用進入口 | ○ | 照明 | DG | ダストシュート | 建具 | 排水管 | | | | |
| | 鉄筋コンクリート壁 | 可動スクリーン | 片開き扉 | 両引き戸 | 片引き戸 | 折戸 | 引違い窓 | 引違い窓 | 電動シャッター | 煙感知器連動解放 | | | パラペットリング | EV | エレベーター | 建具表示記号 | P | 一般配管 | | | |
| | プレキャスト壁 | | 自由扉 | 折戸 | 引違い戸 | 回転扉 | 上げ下げ窓 | 引違い窓 | 電動シャッター | 煙感知器連動解放 | 非常用進入口 | | 照明表示板 | DS | ダクトスペース | 建具表示記号 | VP | 一般配管 | | | |
| | 鉄筋コンクリート地下壁 | | | | | | | | | | | | 非常用マット | PS | パイプシャフト | 建具表示記号 | HP | 一般配管 | | | |
| | 木造壁 | GL 設計地盤 | ドアーチェック付 | 片引き戸 | 引違い窓 | 引違い戸 | 引違い窓 | 引違い窓 | グリルシャッター | | | | 分電盤 | ES | 電気シャフト | | | | | | |
| | 鉄骨造壁 | 境界 | 自動 | 自動開閉扉 | 折戸 | 折戸 | 格子 | 格子 | グリルシャッター | | | | 消火栓 | | 別途工事 | | | | | | |
| | 鉄筋コンクリート壁 | 非常用進入口 | F H | フロアーヒンジ | ドラム缶 | ドラム缶 | ガラリ | ガラリ | 軽量シャッター | | | | 換気扇 | | | | | | | | |

| | | | |
|---|---|---|---|
| 工事名 | 交野市立交野小学校校舎改築工事 | 図面番号 | 1/140 |
| 図面名 | 建屋遮音壁図 (A) | 縮尺 | 1:200 |
| 作図日 | 承認印 | | |

株式会社 小河建築設計事務所

## ドアー形式

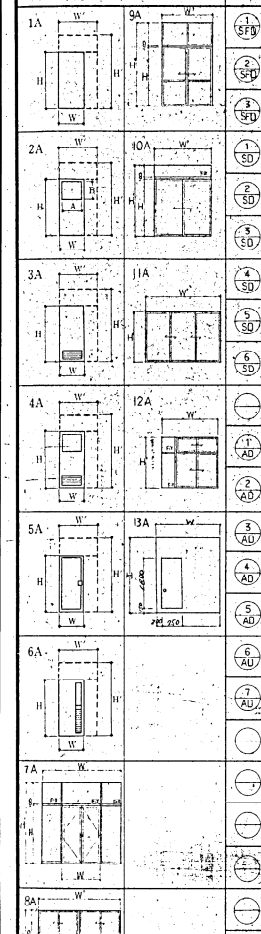


| 建具符号 | 形式 開閉方式 | 寸法 W | 寸法 H | 見込み | 枠仕上 材質 | 枠仕上 仕上 | 建具 材質 | 建具 仕上 | ガラス 種類 | ガラス 幅A | ガラス 高B | ガラス 材質 | ガラス 仕上 | ガラス 幅A | ガラス 高B | 防煙 形式 | 防煙 材質 | 防煙 仕上 | 支持金物その他 a | 支持金物その他 b | ドアチェック ドアストッパー | 錠 c | 錠 d | 把手 材質 | 把手 仕上 | 個数 (各階毎) | 合計 | 備考 |
|---|---|---|---|---|---|---|---|---|---|---|---|---|---|---|---|---|---|---|---|---|---|---|---|---|---|---|---|---|
| 1 | 1A SFD | 1,800 | 2,100 | 100 | スチール | スチールプラッシュ | | | | | | | | | | a | ステンレス ヘアライン | | a13 a16 b5 | | ○ | | | | | 1F 2F 3F PH 2 2 | 4 | 2,3階 A,B階段 特記数量含む |
| 2 | 2A SFD | 1,800 | 2,100 | 100 | スチール | スチールプラッシュ | | | | | | | | | | a | ステンレス ヘアライン | | a13 a15 a14 b5 | | ○ | | | | | 1F 2F 3F PH 1 | 1 | 1階 B-7 部 特記数量含む |
| 3 | 3A SFD | 1,800 | 2,100 | 100 | スチール | スチールプラッシュ | | | | | | | | | | a | ステンレス ヘアライン | | a13 a15 a14 b5 | | ○ | | | | | 1F 2F 3F PH 1 | 1 | 2階 B-7 部 特記数量含む |
| 4 | 1A SD | 1,800 | 2,100 | 100 | スチール | スチール | フロートガラス | | | | | スチール | 7mm | | 250 | e | ステンレス ヘアライン | | a3 b8 | | ○ | C1 C4 | ステンレス ヘアライン | | | 1F 2F 3F PH 2 2 | 4 | 1階 A,B 階段 各階 A 階段 エレベーター内を含む |
| 5 | 2A SD | 1,800 | 2,100 | 100 | スチール | スチール | | | | | | スチール | 6mm | | 243 | d | スチール | | a3 b1 | | ○ | C2 | ステンレス ヘアライン | | | 1F 2F 3F PH 2 | 2 | 1階 A,B 階段下倉庫 |
| 6 | 3A SD | 1,800 | 2,100 | 100 | スチール | スチール | フロートガラス | | | | | | | | | e | ステンレス ヘアライン | | b8 | | ○ | C1 C4 | ステンレス ヘアライン | | | 1F 2F 3F PH 1 1 1 | 3 | 各階 A 棟 外部階段 |
| 7 | 4A SD | 2,700 | 2,000 | 100 | スチール | スチール | フロートガラス | 6.8 | | | | | | | | e | ステンレス ヘアライン | | b8 | | ○ | C1 C4 | ステンレス ヘアライン | | | 1F 2F 3F PH 2 1 | 3 | 各階 B 棟 外部階段 1階 物干(配線重複) |
| 8 | 5A SD | 1,800 | 2,100 | 100 | スチール | スチール | | | | | | | | | | | | | a5 | | | C12 | | | | 1F 2F 3F PH 1 | 1 | P.C 置き口 |
| 9 | 6A SD | 1,800 | 2,100 | 80 | スチール | スチール | | | | | | | | | | | | | a5 b9 | | | | | | | 1F 2F 3F PH 2 2 2 | 6 | 各棟使用 P.S 給湯室 倉庫 P.S |
| 10 | 9A AD | 1,800 | 2,835 | 100 | アルミ | アルミ | ブロートライアー | 6.8 | | | | | | | | | | | b5 a2 b2 | | | C1 | | | | 1F 2F 3F PH 2 | 2 | 屋階口 |
| 11 | 7A AD | 3,550 | 2,835 | 100 | アルミ | アルミ | ブロートライアー | 6.8 | | | | | | | | | | | b5 a2 b2 | | | C1 | | | | 1F 2F 3F PH 1 | 1 | 玄関ホール |
| 12 | 2A AU | 1,800 | 2,000 | 100 | アルミ | アルミ | ルーバー | 3 | | | | | | | | | | | a5 | | ○ | C4 | | | | 1F 2F 3F PH 1 1 1 | 3 | 各階倉庫 (階段踊り付き含) |
| 13 | 8A AD | 3,700 | 2,700 | 100 | アルミ | アルミ | ルーバー | 3 | | | | | | | | | | | a5 | | D | C4 | | | | 1F 2F 3F PH 4 2 2 | 8 | 給湯室 便所 倉庫 各階 |
| 14 | 9A AD | 1,850 | 2,100 | 40 | アルミ | アルミ | ルーバー | 3 | | | | | | | | | | | b8 a5 | | ○ | C4 | | | | 1F 2F 3F PH 2 | 2 | エクボ室 |
| 15 | 6A AU | 1,800 | 2,100 | 100 | アルミ | アルミ | ルーバー | 3 | | | | | | | | | | | a5 | | ○ | C4 | | | | 1F 2F 3F PH 1 | 1 | 倉庫 (エアライト) |
| 16 | 7A AU | 2,000 | 2,000 | 100 | アルミ | アルミ | ルーバー | 3 | | | | | | | | | | | | | | C11 | | | | 1F 2F 3F PH 1 1 1 | 3 | 倉庫ホール2階段側 |

## サッシュ、シャッター形式

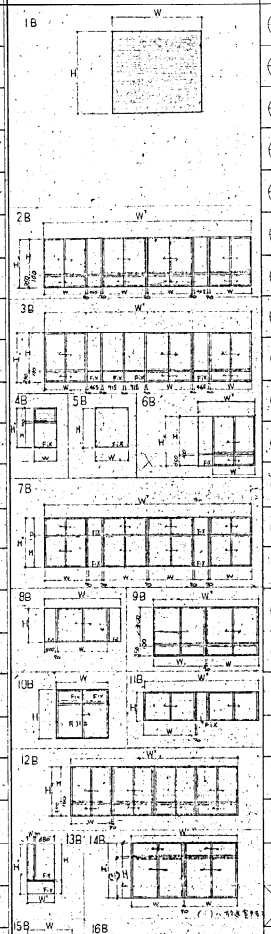


| 建具符号 | 形式 | 寸法 W | 寸法 H | 枠見込 | 枠仕上 材質 | 枠仕上 仕上 | 建具 材質 | 建具 仕上 | 硝子 種類 | 硝子 網入 | 付属品 材質 | 二重窓 材質 | 二重窓 仕上 | 金物 形状 仕上 | 個所数 (各階毎) | 合計 | 備考 |
|---|---|---|---|---|---|---|---|---|---|---|---|---|---|---|---|---|---|
| 1 | 1B SS | 3,200 | 2,900 | | スチール | ラフロック スチール 1.6mm | | | | | | | | 丸棒 | 1F 2F 3F PH 2 | 2 | 1階 A 棟2階 特記数量含む |
| 2 | 1B SS | 3,000 | 2,700 | | OP | OP | | | | | | | | 丸棒 | 1F 2F 3F PH 1 | 1 | 左に同 1階配給室 |
| — | | | | | | | | | | | | | | | | | |
| 1 | 9B AW | 2,565 1,245 | 725 | 70 | アルミ | アルミ | トーメイ | | | | | | | クレセント 1 | 1F 2F 3F PH 4 | 4 | 各階 ロ |
| 2 | 2B AW | 7,270 1,500 | 1,750 1,300 | | アルミ | アルミ | トーメイ(上部) 型板(下部) 3(上部) 4(下部) | | | | | | | クレセント 1 | 1F 2F 3F PH 1 | 1 | 電気室階段室 |
| 3 | 7B AW | 7,270 1,500 | 1,900 1,700 | | アルミ | アルミ | トーメイ | | | | | | | クレセント | 1F 2F 3F PH 4 | 4 | 特別室 事務室 図書閲覧室 事務室 |
| 4 | 8B AW | 2,740 1,800 | 1,020 | | アルミ | アルミ | トーメイ | | | | | | | クレセント | 1F 2F 3F PH 1 | 1 | 事務室 |
| 5 | 16B AW | 2,400 3,600 | 1,050 | | アルミ | アルミ | トーメイ | | | | | | | クレセント | 1F 2F 3F PH 4 4 4 | 12 | 各階 便所 |
| 6 | 9B AW | 3,770 1,850 | 1,750 1,300 | | アルミ | アルミ | トーメイ | | | | | | | クレセント | 1F 2F 3F PH 5 6 11 | 22 | 各階 便所 |
| 7 | 3B AW | 7,270 1,500 | 1,750 1,300 | | アルミ | アルミ | トーメイ(上部) 型板(下部) 5(上部) 4(下部) | | | | | | | クレセント | 1F 2F 3F PH 1 | 1 | 作業室 倉庫 |
| 8 | 12B AW | 6,210 1,500 | 1,750 1,300 | | アルミ | アルミ | 金ルーバー | | | | | | | クレセント | 1F 2F 3F PH 2 2 2 | 6 | 各階 便所 |
| 9 | 13B AW | 1,100 1,350 | 1,900 1,350 | | アルミ | アルミ | トーメイ | | | | | | | ハンドレバー | 1F 2F 3F PH 2 2 2 | 6 | 電気室 倉庫 特別教室 1 倉庫 2 |
| 10 | 14B AW | 3,770 1,650 | 1,900 1,750 | | アルミ | アルミ | トーメイ | | | | | | | クレセント | 1F 2F 3F PH 8 16 16 | 40 | 教室 倉庫 特別教室 1 倉庫 2 各階 C |
| 11 | 10B AW | 1,600 | 1,700 1,100 | 100 | アルミ | アルミ | トーメイ | | | | | | | クレセント | 1F 2F 3F PH 2 | 2 | 教室 (エアライト) |
| 12 | 14B AW | 3,810 1,677 | 1,700 1,100 | 100 | アルミ | アルミ | トーメイ | | | | | | | クレセント | 1F 2F 3F PH 1 | 1 | 教室 (エアライト) |
| 13 | 14B AW | 3,810 1,920 | 2,100 1,300 | | アルミ | アルミ | トーメイ | | | | | | | クレセント | 1F 2F 3F PH 2 | 2 | 小グラス室 |
| 14 | 15B AW | 1,810 | 2,100 1,300 | | アルミ | アルミ | トーメイ | | | | | | | クレセント | 1F 2F 3F PH 2 | 2 | エクボ室 |
| 15 | 7B AW | 6,825 1,700 | 1,700 1,900 | | アルミ | アルミ | トーメイ | | | | | | | クレセント | 1F 2F 3F PH 2 | 2 | 特別教室 倉庫室 |
| 16 | 11B AW | 4,240 1,800 | 1,200 | | アルミ | アルミ | 型板ガラス | | | | | | | | 1F 2F 3F PH 1 1 1 | 3 | 各種配膳室 |
| 17 | 4B AW | 1,220 | 1,485 1,000 | | アルミ | アルミ | 金ルーバー | | | | | | | | 1F 2F 3F PH 2 4 4 | 11 | 各種 便所 倉庫 |
| 18 | 5B AW | 1,200 | 1,500 | | アルミ | アルミ | ブロートライアー | 6.8 | | | | | | | 1F 2F 3F PH 1 2 2 | 5 | 各種 倉庫 |
| 19 | 4B AW | 870 | 1,485 1,000 | | アルミ | アルミ | 型板ガラス | 4 | | | | | | | 1F 2F 3F PH 2 | 2 | 給湯室 |
| 20 | 11B AW | 3,770 1,500 | 1,200 | | アルミ | アルミ | 型板ガラス | 4 | | | | | | クレセント | 1F 2F 3F PH 2 | 2 | 各種配膳室 |
| 21 | 4B AW | 780 | 1,485 900 | | アルミ | アルミ | 金ルーバー | | | | | | | カムラッチ | 1F 2F 3F PH 2 | 2 | 各種 便所 倉庫 |

### A. 開閉方式

1. 片開ドアー
2. 両開ドアー
3. 親子開ドアー
4. 自在ドアー
5. 回転ドアー
6. 引戸
7. 引違戸

### B. 音摺の形式




### C. 建具支持金物、握玉、把手類一覧表

| | a 支持開閉金物 | b 附属金物 | c 施錠 A 物 | d 施錠機構 |
|---|---|---|---|---|
| 1 | オートヒンジ | 握玉 | シリンダー本錠 | 両面シリンダー |
| 2 | フロアーヒンジ | 押棒 | シリンダー補錠 | 片面シリンダー |
| 3 | ピボットヒンジ | 把手 | 本締箱錠 | 空錠 |
| 4 | ラバトリーピンジ | 引手 | モノロック錠 | privacy 錠 |
| 5 | T番 | ケースハンドル | 握玉付箱錠 | 内錠 |
| 6 | ハンガレール | 戸当り | ハンドレバー付箱錠 | 表面シリンダー式表示マーク |
| 7 | 戸車レール | アフリ止メ | 面付錠 | |
| 8 | 郵便ポスト | 上吊落し | 握玉付表示錠 | |
| 9 | ドアーチェック | キーずらチ | サムロッククレセント | |
| 10 | | | ラッチ錠 | |
| 11 | 埋上装置 | | クレセント | |
| 12 | 排煙用フック | | カン棒&金物 | |
| 13 | 自動扉 | | | |
| 14 | ヒューズ装置 | | | |
| 15 | | | | |
| 16 | 煙感知器連動装置 | | | |

### D. 特記事項

(1) 延焼の恐れある部分の範囲のガラスは全て網入とする。
(2) 水掛り部分の化粧ベニヤは全て耐水化粧ベニヤ(1類)とする。
(3) クレセントは特記なき限り [ステンレス] とする。
(4) 握玉は特記なき限り [ステンレス] とする。
(5) 建具金物等は全て見本提出の上、係員の承認後取付とする。
(6) 建具寸法は記入あるも現場採寸の後、製作する事。
(7) 家具類の建具は上記に含まず、各設計図参照の事。
(8) マスターキーは [3] 個とする。
(9) 木製ガラリは(A)型とする。
(10) 防錆塗装共通仕様(a.b.c)。

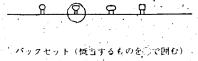

バックセット(概当するものを○で囲む)
50 57 60 64 70

### E. 共通用語

D : 木製ドアー
SD : スチールドアー
AD : アルミドアー
SSD : ステンレスドアー
TGD : 強化ガラスドアー
F : フスマ
WF : 戸フスマ
P : 障子
SFD : 甲種防火戸
ND : 網戸
SS : 軽量バランスシャッター
SFS : 防火シャッター
SSS : ステンレスシャッター
RS : アルミリングシャッター
RS : ステンレスリングシャッター
W : 木製マド
SW : スチールマド
AW : アルミマド
SSW : ステンレスマド
TGW : 強化ガラスマド
AG : アルミガラリ
SG : スチールガラリ

### F. 塗装

OP——油性ペイント
VP——ビニール系ペイント
LC——クリヤーラッカー
OS——油性ステイン
WS——水性ステイン
EP——合成樹脂エマルジョンペイント
多彩P——多彩色塗料
FP——木製きラッカー

近隣を恐れのある部分の2種ガラス(フロートガラス3mm)は、北側もその他の建具扉の開口も PWG, FWG とする。
(網入ガラスはこれに該当)

竣工図

| | |
|---|---|
| 工事名 | 安野市立安野小学校校舎改築工事 |
| 図面名 | 建具表 (1) |
| 図面番号 | 14 |
| 縮尺 | 1:100 |
| 設計番号 | |
| 設計年月日 | |

株式会社 小河建築設計事務所
1級建築士 登録番号第8016 小河次郎

## ドアー形式

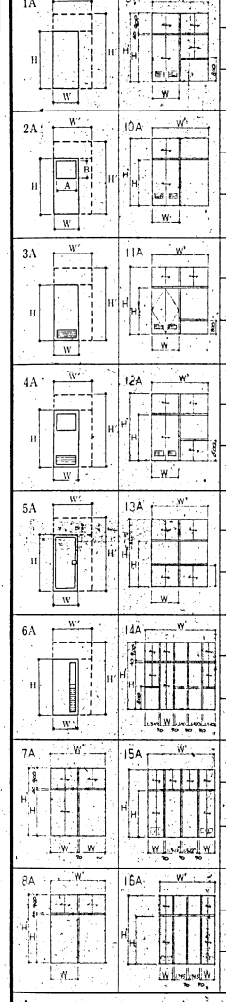


| 建具符号 | 形式 | 建具寸法 W | 建具寸法 H | 見込み | 枠仕上 材質 | 枠仕上 仕上 | 建具 材質 | 建具 仕上 | 錺 種類 | 錺 厚み | ガラリ 材質 | ガラリ 仕上 | ガラリ 幅A | ガラリ 高B | 召合 形式 | 召合 材質 仕上 | 支持金物その他 a | 支持金物その他 b | ドアチェック アームストッパー | 錠 d | 錠 e | 握手、把手 材質 仕上 | 個所数 (各階箇所) 1F | 2F | 3F | PH | 合計 | 備考 |
|---|---|---|---|---|---|---|---|---|---|---|---|---|---|---|---|---|---|---|---|---|---|---|---|---|---|---|---|---|
| (1) PW | 7A | 3,790 | 2,840 | 80 | スチール | スムーズ | スチール | スムーズ | レバーハンドル | 3 | アルミ | | 580 | | C | スチールセラミックつや消し | 下框表面シュリコン塗装 | | | つりセット | | | 4 | 2 | 2 | | 8 | 玄関扉 職員室 事務室 放送機器室 |
| | A-7 | 1,840 | 1,890 | | | | | | | | | | 195 | | | | | | | | | | | | | | |
| (2) PW | 8A | 3,790 | 2,340 | 30 | 合上 | | 合上 | | ユニバーサル | 3 | | | 合上 | 合上 | C | スチールヘアーライン | | | | | | | 1F | 2F | 3F | PH | 4 | 給食室 家庭科教室 音楽教室 |
| | A-7 | 1,840 | 1,990 | | | | | | | | | | | | | | | | | | | | 2 | 1 | | | | |
| (3) PW | 11A | 3,790 | 2,340 | 合上 | 合上 | | 合上 | | 合上 | | 合上 | | 合上 | | C | ステンレスヘアーライン | 合上 | | | 合上 | | | 1F | 2F | 3F | PH | 4 | 放送不自由教室 特別支援 |
| | A-2 | 1,860 | 1,900 | | | | | | | | | | | | | | | | | | | | 2 | | | | | |
| (4) PW | 10A | 3,790 | 2,340 | 合上 | 合上 | | 合上 | | 合上 | | 合上 | | 合上 | | C | ステンレスヘアーライン | 合上 | | | 合上 | | | 1F | 2F | 3F | PH | 2 | 保健室 |
| | A-7 | 1,860 | 1,990 | | | | | | | | | | | | | | | | | | | | 2 | | | | | |
| (5) PW | 14A | 7,290 | 2,340 | 合上 | 合上 | | 合上 | | 合上 | | 合上 | | 合上 | | C | ステンレスヘアーライン | 合上 | | | 合上 | | | 1F | 2F | 3F | PH | 2 | 多機能2階準備室 |
| | A-7 | 1,960 | 1,900 | | | | | | | | | | | | | | | | | | | | 2 | | | | | |
| (6) PW | 12A | 3,790 | 2,340 | 合上 | 合上 | | 合上 | | 合上 | | 合上 | | 合上 | | C | ステンレスヘアーライン | 合上 | | | 合上 | | | 1F | 2F | 3F | PH | 36 | 8階CR |
| | A-7 | 1,860 | 1,900 | | | | | | | | | | | | | | | | | | | | 4 | 16 | 15 | | | |
| (7) PW | 12A | 3,790 | 2,340 | 合上 | 合上 | | 合上 | | 合上 | | 合上 | | 合上 | | C | ステンレスヘアーライン | 合上 | | | 合上 | | | 1F | 2F | 3F | PH | 1 | 放工教室 |
| | A | 1,860 | 1,900 | | | | | | | | | | | | | | | | | | | | 1 | | | | | |
| (8) PW | 9A | 3,790 | 2,340 | 合上 | 合上 | | 合上 | | 合上 | | 合上 | | 合上 | | C | ステンレスヘアーライン | 合上 | | | 合上 | | | 1F | 2F | 3F | PH | 3 | 図工準備室 多目的学習室 音楽準備室 |
| | A-7 | 1,862 | 1,900 | | | | | | | | | | | | | | | | | | | | 1 | 1 | 1 | | | |
| (9) PW | 15A | 4,845 | 2,340 | 合上 | 合上 | | 合上 | | 合上 | | 合上 | | 合上 | | C | ステンレスヘアーライン | 合上 | | | 合上 | | | 1F | 2F | 3F | PH | 1 | 特別教室 |
| | A-7 | 1,800 | 1,700 | | | | | | | | | | | | | | | | | | | | 1 | | | | | |
| (10) PW | 15A | 7,290 | 2,842 | 合上 | 合上 | | 合上 | | 合上 | | 合上 | | 合上 | | C | ステンレスヘアーライン | 合上 | | | 合上 | | | 1F | 2F | 3F | PH | 2 | 図書視聴覚室 職員教室 |
| | A-7 | 1,860 | 1,700 | | | | | | | | | | | | | | | | | | | | 2 | | | | | |
| (11) PW | 17A | 1,338 | 1,900 | 合上 | 合上 | | 型板ガラス | | 4 | | アルミ | | 合上 | | C | ステンレスヘアーライン | フラッシュ当シン | O | シリンダー錠 | | | | 1F | 2F | 3F | PH | 1 | 放送室前室 |
| | A-7 | 1,362 | 1,841 | | | | | | | | | | | | | | | | | | | | 1 | | | | | |
| (12) PW | 18A | 3,770 | 2,840 | 合上 | 合上 | | トーメイ | | 3 | | | | | | | | 合上 | | | 合上 | | | 1F | 2F | 3F | PH | 1 | 図工教室 |
| | A-7 | 1,860 | 1,900 | | | | | | | | | | | | | | | | | | | | 1 | | | | | |
| (13) PW | 19A | 4,990 | 2,340 | 合上 | 合上 | | 合上 | | 合上 | | アルミ | | 580 | | C | ステンレスヘアーライン | 合上 | | | 合上 | | | 1F | 2F | 3F | PH | 1 | 金属室 |
| | A-7 | 1,800 | 1,900 | | | | | | | | | | 195 | | | | | | | | | | 1 | | | | | |

## サッシュ、シャッター形式

1B

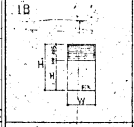

2B

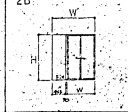

3B



4B



| 建具符号 | 形式 | 寸法 W | 寸法 H | 枠見込 | 枠仕上 材質 | 枠仕上 仕上 | 建具 材質 | 建具 仕上 | 錺 種類 | 錺 厚み | 付額縁 材質 | 付額縁 仕上 | 二重目板 材質 | 二重目板 仕上 | 金物 形状 仕上 | 個所数 (各階箇所) 1F | 2F | 3F | PH | 合計 | 備考 |
|---|---|---|---|---|---|---|---|---|---|---|---|---|---|---|---|---|---|---|---|---|---|
| (22) AW | 1B | 870 | 1,485 | | アルミ | | アルミ | | ラフファイター | 6.0 | | | | | | | | | | 2 | 給食搬入 |
| | | 1,000 | | | | | | | | | | | | | | | | | | | |
| (23) AW | 2B | 2,035 | | | アルミ | | アルミ | | 合上 | | | | | | クレセント | 1F | 2F | 3F | PH | 1 | B棟渡廊下 |
| | | 1,500 | 1,750 | | | | | | | | | | | | | | 1 | | | | |
| (24) AW | 3B | 1,200 | 900 | | アルミ | | アルミ | | 合上 | | | | | | クレセント | 1F | 2F | 3F | PH | 1 | 渡廊下 |
| (1) AG | 4B | 400 | 300 | | 内側より 外からは開かず | | | | | | | | | | | | | | | 2 | DC上部 |

## A. 開閉方式

1. 片開ドアー
2. 両開ドアー
3. 親子開ドアー
4. 自在ドアー
5. 回転ドアー
6. 引　違　戸
7. 引　違　戸

## B. 召合の形式




## C. 建具支持金物；握玉、把手類一覧表

| a 支持開閉金物 | b 附属金物 | c 施錠金物 | d 施錠機構 |
|---|---|---|---|
| オートヒンジ | 握　玉 | シリンダー本締錠 | 両面シリンダー |
| フロアーヒンジ | 押　板 | シリンダー箱錠 | 片面シリンダー |
| ピボットヒンジ | 把　手 | 本 締 箱 錠 | 空　錠 |
| ラバトリーヒンジ | 引　手 | モノロック錠 | 錠　錠 |
| 丁　番 | ケースハンドル | 握玉付箱錠 | 内　錠 |
| ハンガレール | 戸　当　り | ハンドレバー付箱錠 | 片面シリンダー片面サムターン |
| 戸車レール | フ・フリ止メ | 面　付　錠 | |
| オペレーター | 上げ落し | 握玉付表示錠 | |
| ドアーチェック | キ　ャ　ッ　チ | サッシロッククレセント | |
| アームストッパー | | ラ　ッ　チ　錠 | |
| 避上装置 | | クレセント | |
| 掛埋用フック | | | |
| | | | |
| ヒューズ装置 | | | |
| | | | |
| 煙感知器連動装置 | | | |

## D. 特記事項

(1) 延焼のおそれある部分の範囲のガラスは全て網入とする。
(2) 水掛り部分の枠ボニヤは全て耐水積ベニヤ（1類）とする。
(3) クレセントは特記なき限り［ステンレス］とする。
(4) 握玉は特記なき限り［ステンレス］とする。
(5) 建具金物等は全て見本提出の上、届員の承認後取付とする。
(6) 建具寸法は記入あるも現場採寸の後、製作する事。
(7) 家具棚の建具は上記に含まず、各設計図参照の事。
(8) マスターキーは［3］個とする。
(9) 木製ガラリは（A）型とする。
(10) 防錆塗装共通仕様（a.b.c）

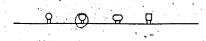

バックセット（該当するものを○で囲む）
50　57　60　64　70

## E. 共通用語

| | | | | | |
|---|---|---|---|---|---|
| D | ： | 木製ドアー | W | ： | 木製マド |
| SD | ： | スチールドアー | SW | ： | スチールマド |
| AD | ： | アルミドアー | AW | ： | アルミマド |
| SSD | ： | ステンレスドアー | SSW | ： | ステンレスマド |
| TGD | ： | 強化ガラスドアー | TGW | ： | 強化ガラスマド |
| F | ： | フ　ス　マ | AG | ： | アルミガラリ |
| WF | ： | 引　フ　ス　マ | SG | ： | スチールガラリ |
| | ： | 防　　子 | | | |
| SFD | ： | 甲種防火戸 | | | |
| FD | ： | 網　　戸 | | | |
| BS | ： | 材流バランスシャッター | | | |
| FS | ： | 防火シャッター | | | |
| SSS | ： | ステンレスシャッター | | | |
| ASS | ： | アルミリングシャッター | | | |
| RS | ： | ステンレスリングシャッター | | | |

## F. 塗　装

OP ・油性ペイント
VP——ビニール系ペイント
LC——クリヤーラッカー
OS——油性ステイン
WS——水性ステイン
EP——合成樹脂系エマルジョンペイント
多彩P——多彩色塗料
FP——木地きラッカー

竣工図

| | |
|---|---|
| 工事名 | 安野市立安野小学校校舎改築工事 |
| 図面名 | 建具表（2） |
| 設計番号 | |
| 設計年月日 | |
| 図面番号 | 142 |
| 縮尺 | 1:100 |

株式会社 小河建築設計事務所
一級建築士 登録番号第6016 小河吉之助

## ドアー形式

1A

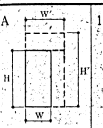

1B



2A

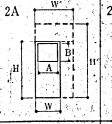

2B

3A

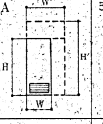

3B

4A

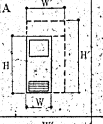

5A

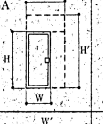

6A

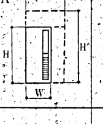

| 建具符号 | 形式 | 開閉方式 | 建具寸法 W | 建具寸法 H | 見込み 枠 | 枠仕上 材質 | 枠仕上 仕上 | 建具 材質 | 建具 仕上 | 建具 厚み | 錠 種類 | 錠 幅A | 錠 高B | 錠 材質 | 錠 仕上 | 蝶番 形式 | 蝶番 材質 | 蝶番 仕上 | 支持金物その他 a | 支持金物その他 b | ドアーチェック ドームストッパー | 錠 c | 錠 d | 把手 材質 | 把手 仕上 | 個所数 (各階毎) | 合計 | 備考 |
|---|---|---|---|---|---|---|---|---|---|---|---|---|---|---|---|---|---|---|---|---|---|---|---|---|---|---|---|---|
| | 1 | 1A | | | | 木製 | 福ベニヤ | | | | | | | 木製 | OP | a | スチール | ヘアーライン | ピボットヒンジ | | ○ | モノロック錠 | | ステンレス | 1F 8ヶ所 2F 4ヶ所 | 13 | 玄関扉、特別扉は、網入型板ガラス(透視)、2時間耐火戸、3時間耐火戸、防煙垂壁、防火設備(閉鎖機能)、特定防火設備(閉鎖機能)、管理扉、倉庫扉 |
| | 0 | 1' | 800 | 2000 | 36 | OP | OP | | | | | | | OP | | | ヘアーライン | | | | | | | 3F 1ヶ所 | | |
| | 2 | 2A | | | | 木製 | 福ベニヤ | 間柱 | | 800 | | | | 木製 | 400 | a | スチール | ヘアーライン | ピボットヒンジ | | ○ | モノロック錠 | | スチール | 1F 2ヶ所 | 2 | |
| | 0 | 1 | 800 | 1800 | 36 | OP | OP | 4 | | 550 | | | | OP | 150 | | ヘアーライン | | | | | | | | | | |
| | 3 | 3A | | | | 木製 | 福ベニヤ | | | | | | | 木製 | 500 | a | スチール | ヘアーライン | ピボットヒンジ | | ○ | モノロック錠 | | スチール | 1F 2ヶ所 | 2 | 男女更衣室 |
| | 0 | 1 | 800 | 1800 | 36 | OP | OP | | | | | | | OP | 200 | | ヘアーライン | | | | | | | | | | |
| | 4 | 3A | 1800 | | | 木製 | 福ベニヤ | | | | | | | 木製 | 600 | a | スチール | ヘアーライン | ピボットヒンジ ワンウェイ吊 | | | モノロック錠 | | スチール | 1F 1ヶ所 | 1 | B倉庫 |
| | 0 | 2 | | 2000 | 36 | OP | OP | | | | | | | OP | 250 | | ヘアーライン | | | | ○ | | | ヘアーライン | | | |
| | 5 | 3A | | | | 木製 | 福ベニヤ | | | | | | | 合上 | 500 | a | スチール | ヘアーライン | ピボットヒンジ (エアータイト) | | ○ | モノロック錠 | | スチール | 1F 1ヶ所 | 1 | 放送室 |
| | 0 | 1 | 800 | 2000 | 36 | OP | C.L OP | | | | | | | | 200 | | | | | | | | | ヘアーライン | | | |
| | 6 | 6A | | | | 木製 | 網入型板ガラス 網入ベニヤ | | | | | | | 木製 | 400 | c | ラワン | 塗装 | ピボットヒンジ 押板 把手 | | ○ | モノロック錠 | | スチール | 1F 2F 3F 合計4ヶ所 | 12 | 教室使用、一般児童使用 |
| | 0 | 1 | 800 | 2000 | 36 | OP | OP | | | | | | | OP | 150 | | 水準 | | | | | | | ヘアーライン | | | |
| | 7 | 1A | | | | 無地ラワンベニヤ | | | | | | | | | | | | | ラバトリーヒンジ PB用 | | | 錠玉付表示錠 | | スチール | 1F 11ヶ所 2F 12ヶ所 | 35 | 便所ブース扉 |
| | 0 | 1 | 550 | 1150 | 40 | | OP | | | | | | | | | | | | | | | | | ヘアーライン | 3F 12ヶ所 | | |
| | 8 | 6A | | | | 木製 | 網入型板ガラス 網入ベニヤ | | | | | | | 木製 | 400 | c | ラワン | 塗装 | ピボットヒンジ 押板 把手 | | ○ | モノロック錠 | | スチール | 1F 2ヶ所 | 2 | 静養室用 静養使用 |
| | 0 | 1 | 850 | 2000 | 36 | OP | OP | | | | | | | OP | 150 | | 水準 | | | | | | | ヘアーライン | | | |
| | 9 | | | | | | | | | | | | | | | | | | | | | | | | | | |
| | 0 | | | | | | | | | | | | | | | | | | | | | | | | | | |
| | 10 | | | | | | | | | | | | | | | | | | | | | | | | | | |
| | 0 | | | | | | | | | | | | | | | | | | | | | | | | | | |
| | 11 | 1A | 1620 | | | 木製 | 福ベニヤ | | | | | | | 木製 | | | | | 引分錠 | | | 万能錠 | | スチール | 1F 1ヶ所 | 1 | 管理室用A |
| | 0 | 1 | | 2000 | 36 | OP | OP | | | | | | | OP | | | | | 押引レール 把手 引手 | | | | | ヘアーライン | | | |
| | | | | | | | | | | | | | | | | | | | | | | | |

## ドアー形式

1A

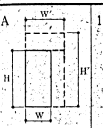

1B



2A

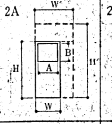

2B

3A

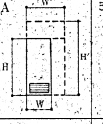

3B

4A

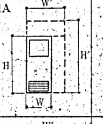

5A

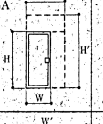

6A

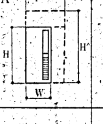

| 建具符号 | 形式 | 開閉方式 | 建具寸法 W | 建具寸法 H | 見込み 枠 | 枠仕上 材質 | 枠仕上 仕上 | 建具 材質 | 建具 仕上 | 建具 厚み | 錠 種類 | 錠 幅A | 錠 高B | 錠 材質 | 錠 仕上 | 蝶番 形式 | 蝶番 材質 | 蝶番 仕上 | 支持金物その他 a | 支持金物その他 b | ドアーチェック ドームストッパー | 錠 c | 錠 d | 把手 材質 | 把手 仕上 | 個所数 (各階毎) | 合計 | 備考 |
|---|---|---|---|---|---|---|---|---|---|---|---|---|---|---|---|---|---|---|---|---|---|---|---|---|---|---|---|---|
| | 1 | 1A | | | | 木製 | 福ベニヤ | | | | | | | 木製 | OP | a | スチール | ヘアーライン | ピボットヒンジ | | ○ | モノロック錠 | | ステンレス | 1F 8ヶ所 2F 4ヶ所 | 13 | 玄関扉、特別扉は、網入型板ガラス(透視)、2時間耐火戸、3時間耐火戸、防煙垂壁、防火設備(閉鎖機能)、特定防火設備(閉鎖機能)、管理扉、倉庫扉 |
| | 0 | 1' | 800 | 2000 | 36 | OP | OP | | | | | | | OP | | | ヘアーライン | | | | | | | 3F 1ヶ所 | | |
| | 2 | 2A | | | | 木製 | 福ベニヤ | 間柱 | | 800 | | | | 木製 | 400 | a | スチール | ヘアーライン | ピボットヒンジ | | ○ | モノロック錠 | | スチール | 1F 2ヶ所 | 2 | |
| | 0 | 1 | 800 | 1800 | 36 | OP | OP | 4 | | 550 | | | | OP | 150 | | ヘアーライン | | | | | | | | | | |
| | 3 | 3A | | | | 木製 | 福ベニヤ | | | | | | | 木製 | 500 | a | スチール | ヘアーライン | ピボットヒンジ | | ○ | モノロック錠 | | スチール | 1F 2ヶ所 | 2 | 男女更衣室 |
| | 0 | 1 | 800 | 1800 | 36 | OP | OP | | | | | | | OP | 200 | | ヘアーライン | | | | | | | | | | |
| | 4 | 3A | 1800 | | | 木製 | 福ベニヤ | | | | | | | 木製 | 600 | a | スチール | ヘアーライン | ピボットヒンジ ワンウェイ吊 | | | モノロック錠 | | スチール | 1F 1ヶ所 | 1 | B倉庫 |
| | 0 | 2 | | 2000 | 36 | OP | OP | | | | | | | OP | 250 | | ヘアーライン | | | | ○ | | | ヘアーライン | | | |
| | 5 | 3A | | | | 木製 | 福ベニヤ | | | | | | | 合上 | 500 | a | スチール | ヘアーライン | ピボットヒンジ (エアータイト) | | ○ | モノロック錠 | | スチール | 1F 1ヶ所 | 1 | 放送室 |
| | 0 | 1 | 800 | 2000 | 36 | OP | C.L OP | | | | | | | | 200 | | | | | | | | | ヘアーライン | | | |
| | 6 | 6A | | | | 木製 | 網入型板ガラス 網入ベニヤ | | | | | | | 木製 | 400 | c | ラワン | 塗装 | ピボットヒンジ 押板 把手 | | ○ | モノロック錠 | | スチール | 1F 2F 3F 合計4ヶ所 | 12 | 教室管理、一般特別使用 |
| | 0 | 1 | 800 | 2000 | 36 | OP | OP | | | | | | | OP | 150 | | 水準 | | | | | | | ヘアーライン | | | |
| | 7 | 1A | | | | 無地ラワンベニヤ | | | | | | | | | | | | | ラバトリーヒンジ PB用 | | | 錠玉付表示錠 | | スチール | 1F 11ヶ所 2F 12ヶ所 | 35 | 便所ブース扉 |
| | 0 | 1 | 550 | 1150 | 40 | | OP | | | | | | | | | | | | | | | | | ヘアーライン | 3F 12ヶ所 | | |
| | 8 | 6A | | | | 木製 | 網入型板ガラス 網入ベニヤ | | | | | | | 木製 | 400 | c | ラワン | 塗装 | ピボットヒンジ 押板 把手 | | ○ | モノロック錠 | | スチール | 1F 2ヶ所 | 2 | 教室多目的教室使用 |
| | 0 | 1 | 850 | 2000 | 36 | OP | OP | | | | | | | OP | 150 | | 水準 | | | | | | | ヘアーライン | | | |
| | 9 | | | | | | | | | | | | | | | | | | | | | | | | | | |
| | 0 | | | | | | | | | | | | | | | | | | | | | | | | | | |
| | 10 | | | | | | | | | | | | | | | | | | | | | | | | | | |
| | 0 | | | | | | | | | | | | | | | | | | | | | | | | | | |
| | 11 | 1A | 1620 | | | 木製 | 福ベニヤ | | | | | | | 木製 | | | | | 引分錠 | | | 万能錠 | | スチール | 1F 1ヶ所 | 1 | 管理室用A |
| | 0 | 1 | | 2000 | 36 | OP | OP | | | | | | | OP | | | | | 押引レール 把手 引手 | | | | | ヘアーライン | | | |
| | | | | | | | | | | | | | | | | | | | | | | | |

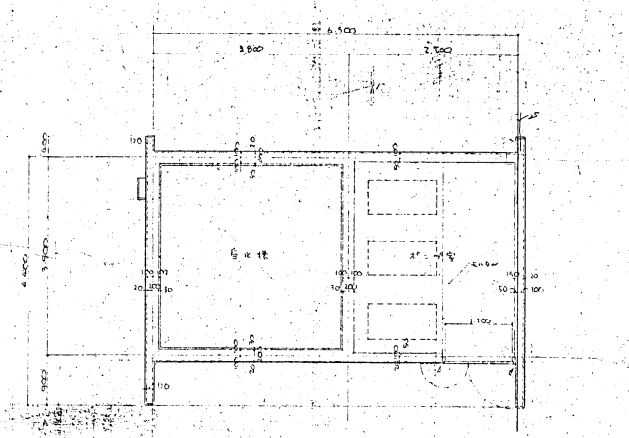

ポンプ棟 平面詳細図 1:50

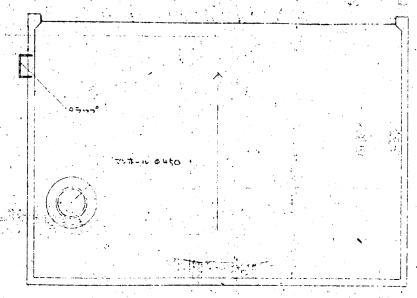

屋根伏図 1:50



ポンプ棟 西立面図 1:100　南立面図　東立面図　北立面図

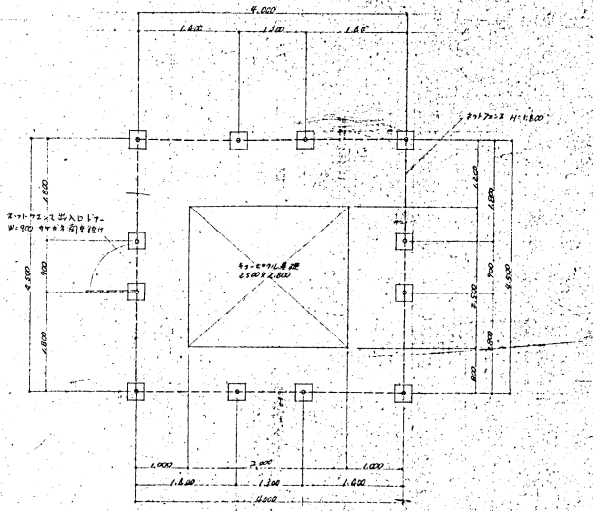

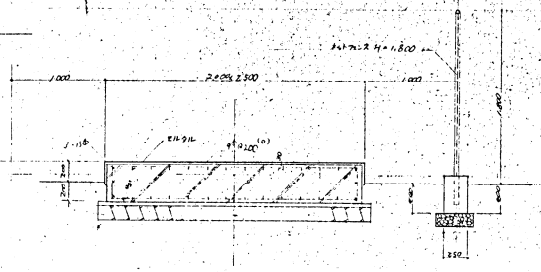

ギユーピクル置場基礎 詳細図 1:30

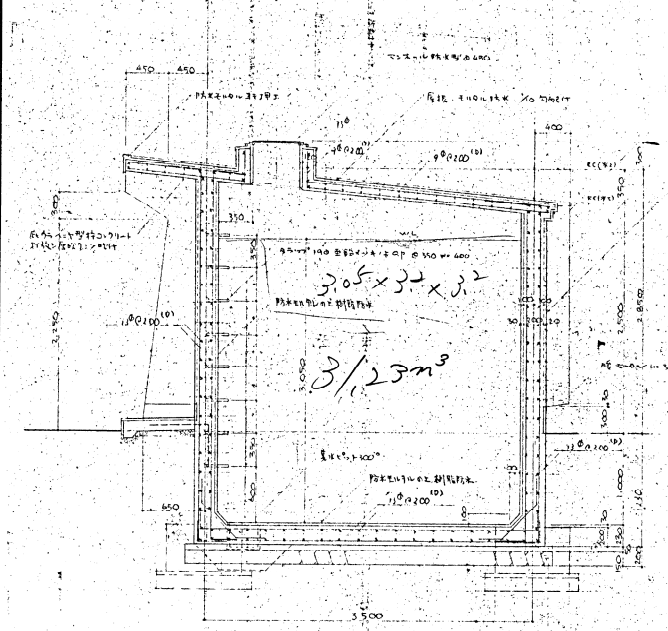

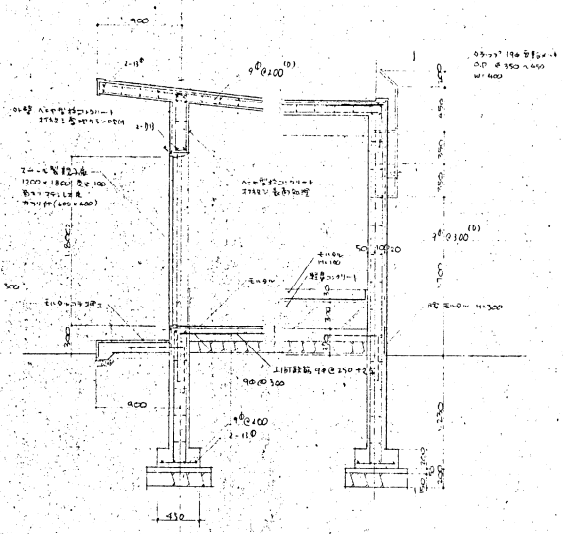

ポンプ棟 矩計詳細図 1:30

竣工図

| | |
|---|---|
| 工事名 | 交野市立交野小学校技会改築工事 |
| 図面名 | ポンプ室(雑排槽)棟 ギユーピクル置場 |
| 設計者 | 設計年月日 |
| 図面番号 | 144 |
| 縮尺 | 1:20 1:50 1:100 |

株式会社 小河建築設計事務所

一級建築士 登録番号第8018 小河日出夫

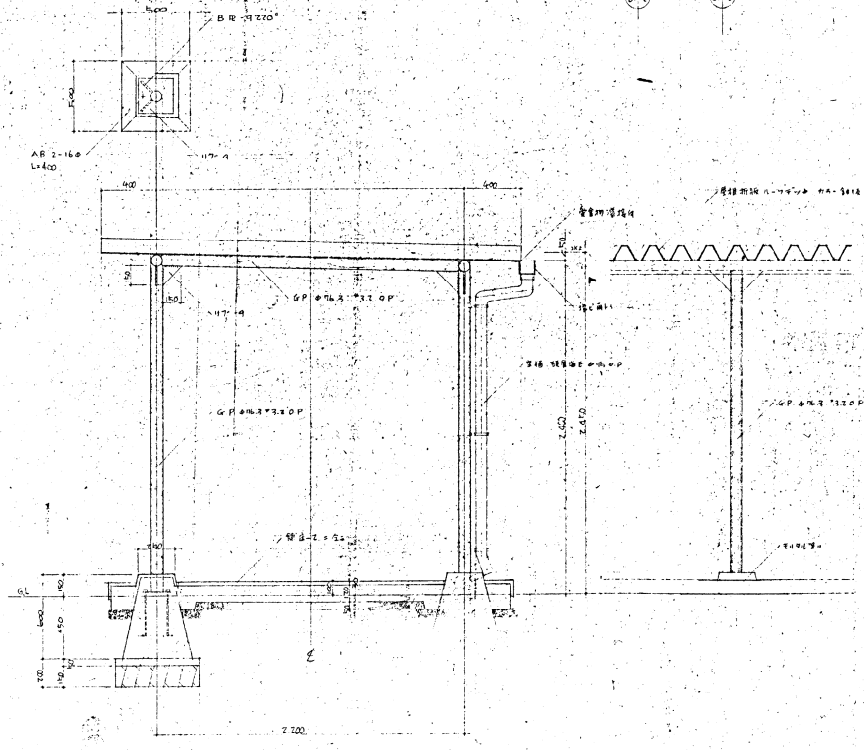

A，B 通り軸下 断面詳細図 1:20

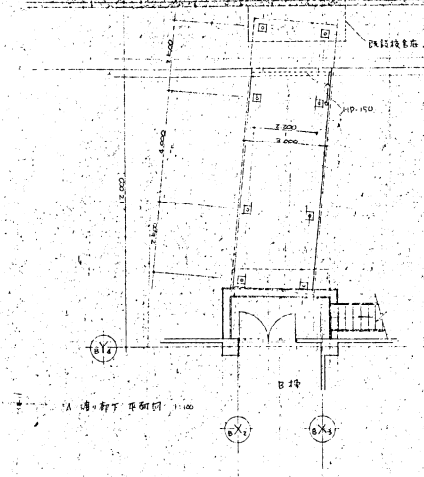

A 通り軸下 平面図 1:100

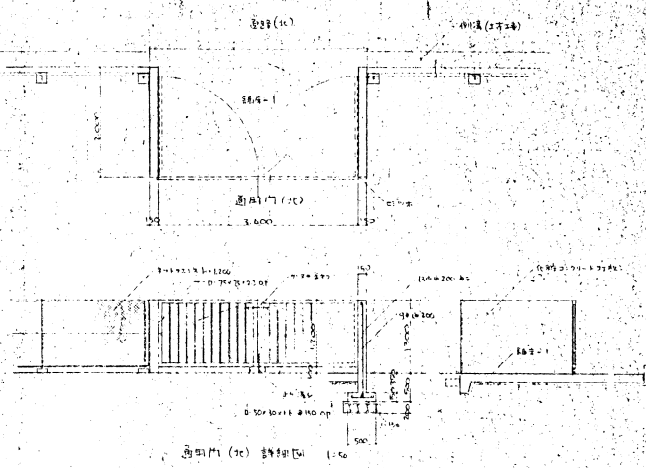

B 通り軸下 平面図 1:100

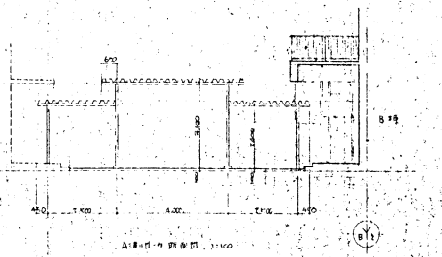

A 通り軸下 断面図 1:100



B 通り軸下 断面図 1:100

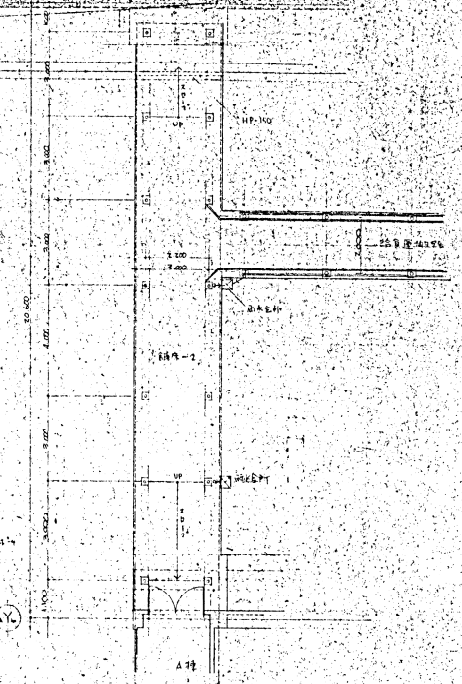

A 通り軸下 平面図 1:100

# 竣工図

| | |
|---|---|
| 工事名 | 交野市立交野小学校校舎改築工事 |
| 図面名 | A，B 通り軸下 平面図，断面詳細図，展開図 |
| 設計番号 | |
| 設計年月日 | |

株式会社 小河建築設計事務所
一級建築士 登録番号第5016 小河吉之助

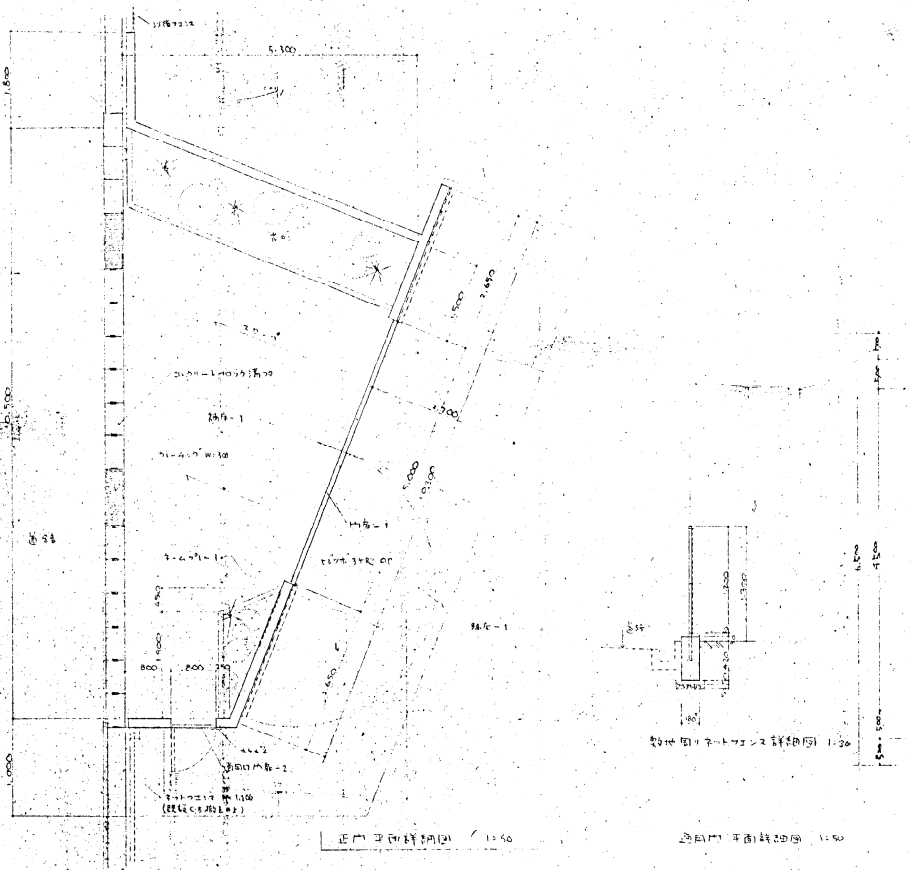

正門 平面詳細図 1:50



勾配 囲リテートコンクリート詳細図 1:30

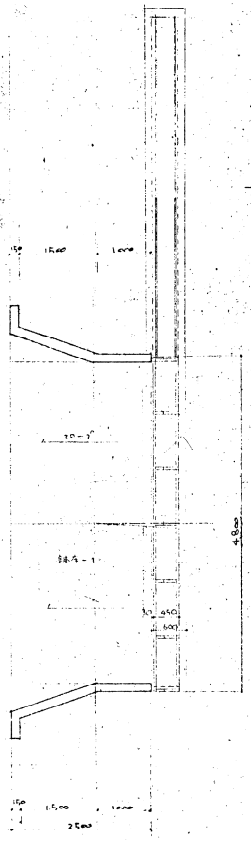

通用門 平面詳細図 1:50

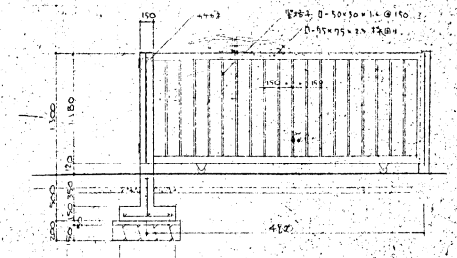

通用門 正面詳細図 1:50

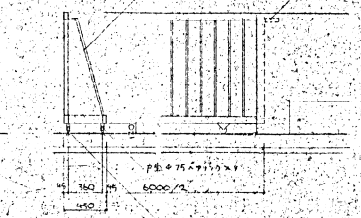

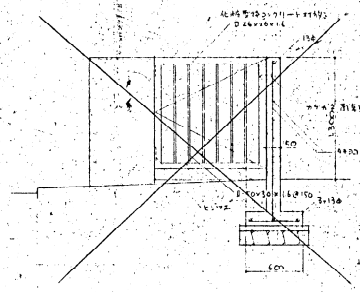

通用門 断面図 1:50

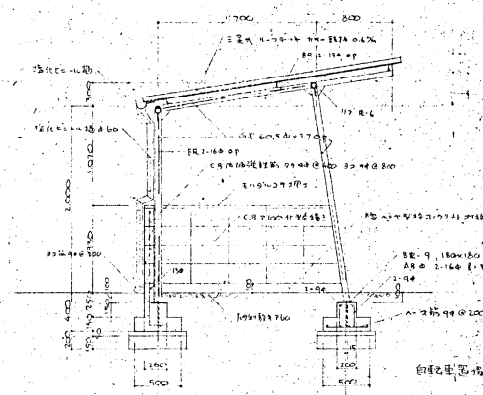

自転車置場 詳細図 1:30

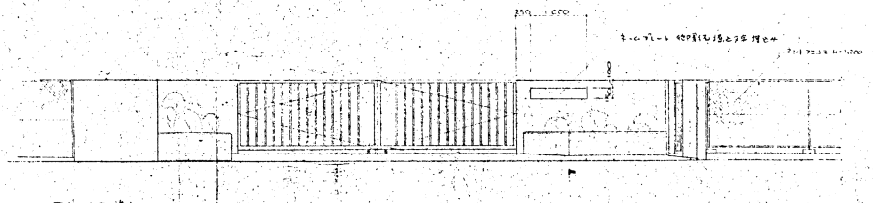

正門 立面詳細図 1:50

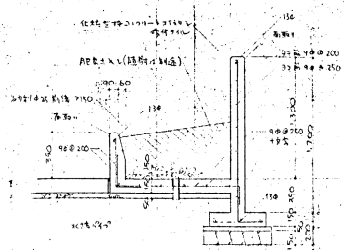

花壇 断面詳細図 1:50

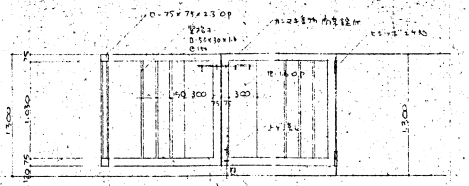

門柱-1 詳細図 1:30

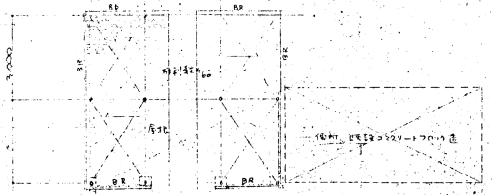

自転車置場 平面図 1:100



屋立面図 1:100

# 竣工図

| | |
|---|---|
| 工事名 | 交野市立交野小学校校舎改築工事 |
| 図面名 | 屋外工事詳細図 その(1) |
| 図面番号 | 146 |
| 縮尺 | 1:30 / 1:50 / 1:100 |
| 設計者 | 株式会社 小河建築設計事務所 |

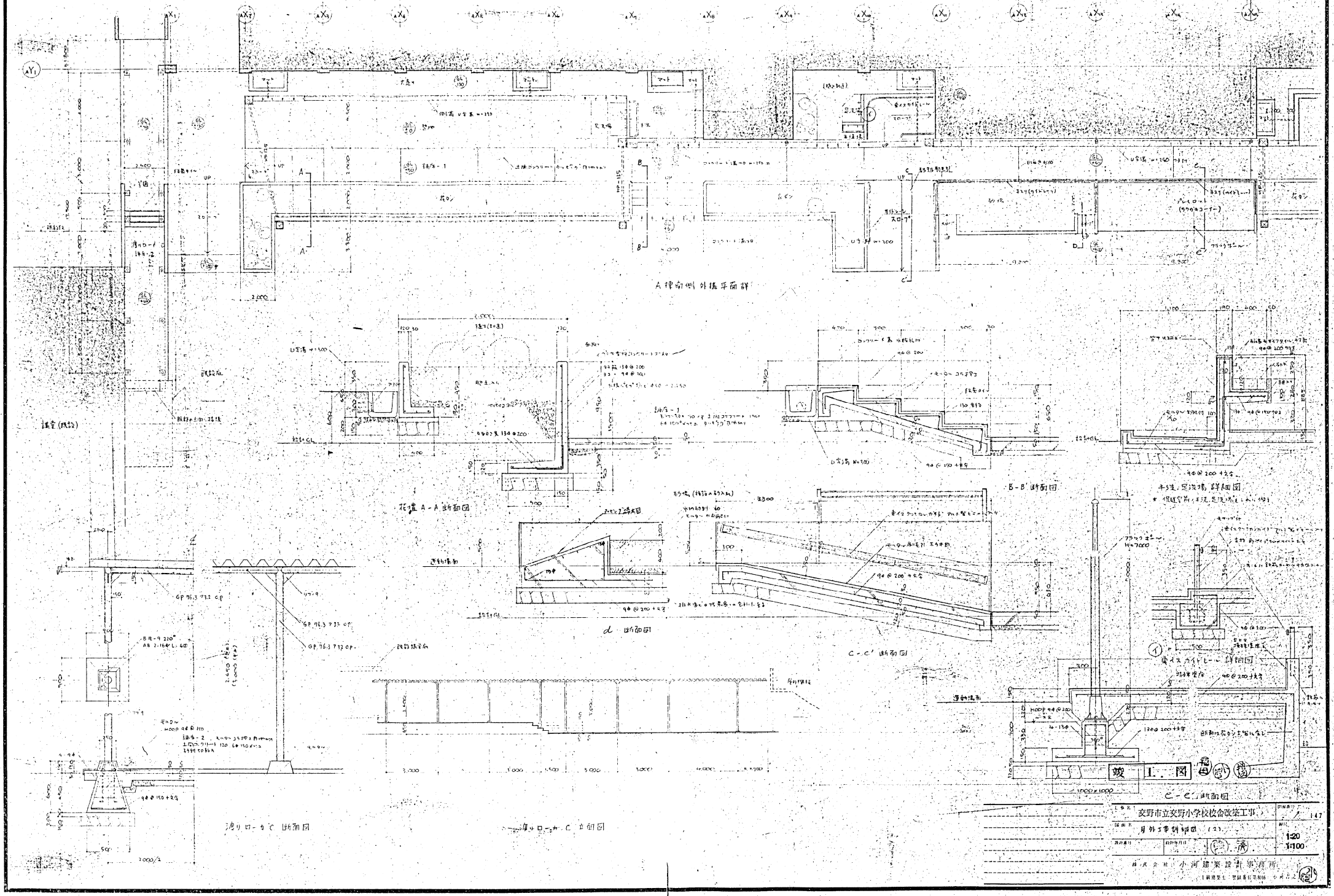
A棟南側 外構平面詳
花壇 A-A 断面図
B-B' 断面図
手洗、足洗場 詳細図
d 断面図
C-C' 断面図
C-C' 断面図
流しロータC 断面図
厚ロータC 立面図
竣工図
交野市立交野小学校校舎改築工事
外構工事詳細図 (2)
1:20
1:100
株式会社 小河建築設計事務所

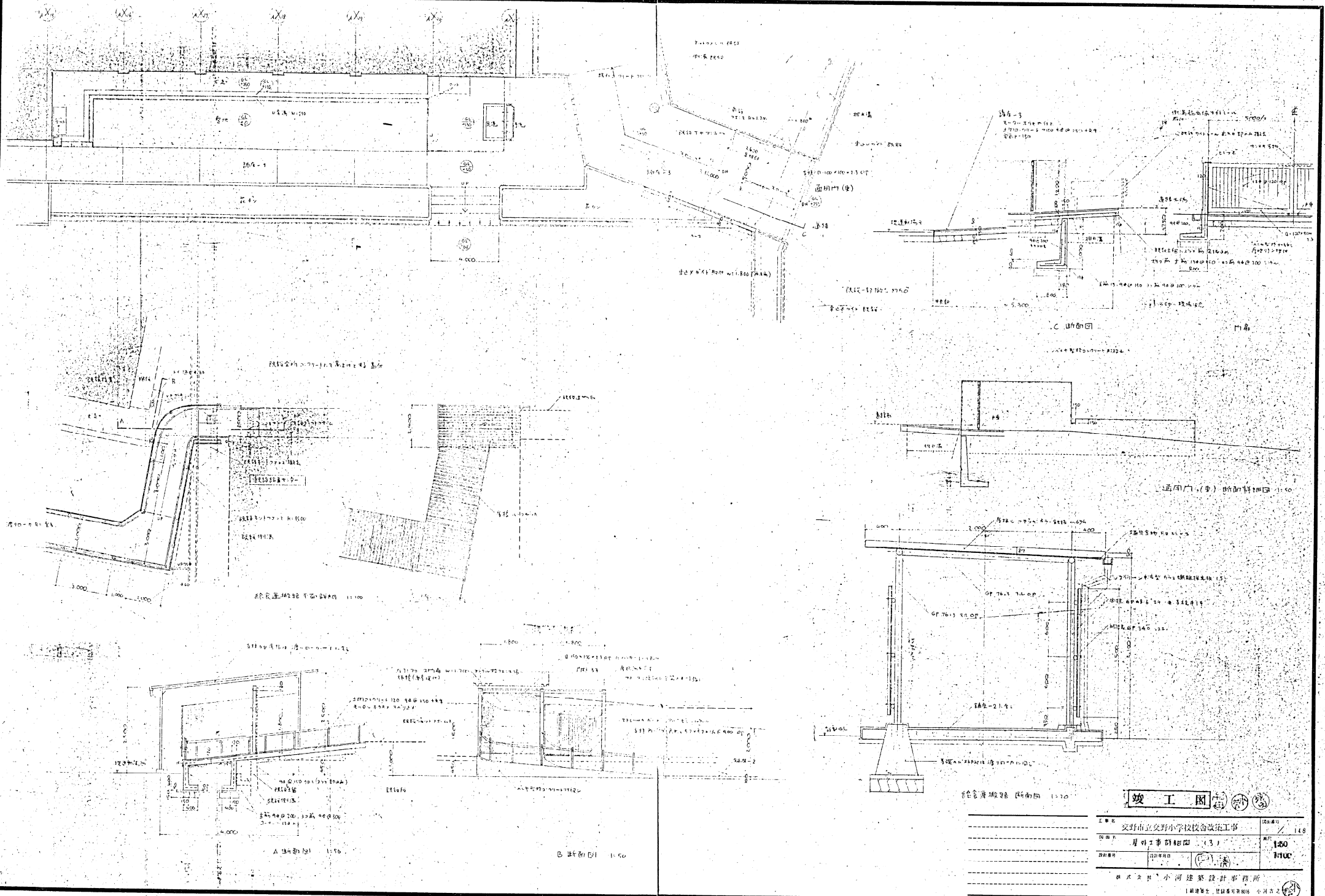


| | |
|---|---|
| 工事名 | 交野市立交野小学校給食改築工事 |
| 図面名 | 屋外工事詳細図 (3) |
| 設計者 | 株式会社 小河建築設計事務所 |

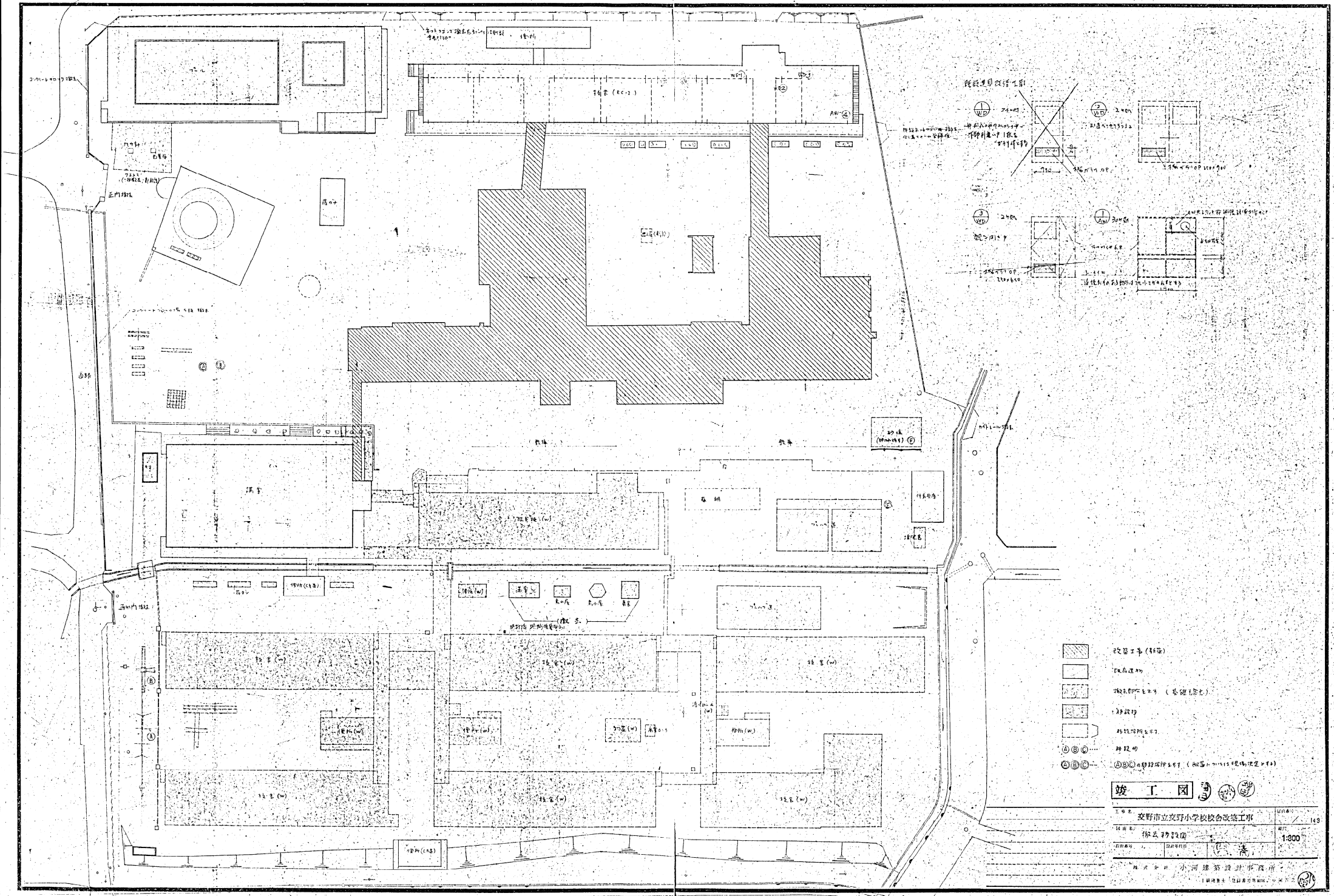
改築工事（新築）
既存建物
撤去部分を示す（基礎も含む）
移設物
移設場所を示す
移設物
移設場所を示す（配置については現場調整とする）
竣工図
交野市立交野小学校校舎改築工事
搬去物設置図
1:300
株式会社 小河建築設計事務所

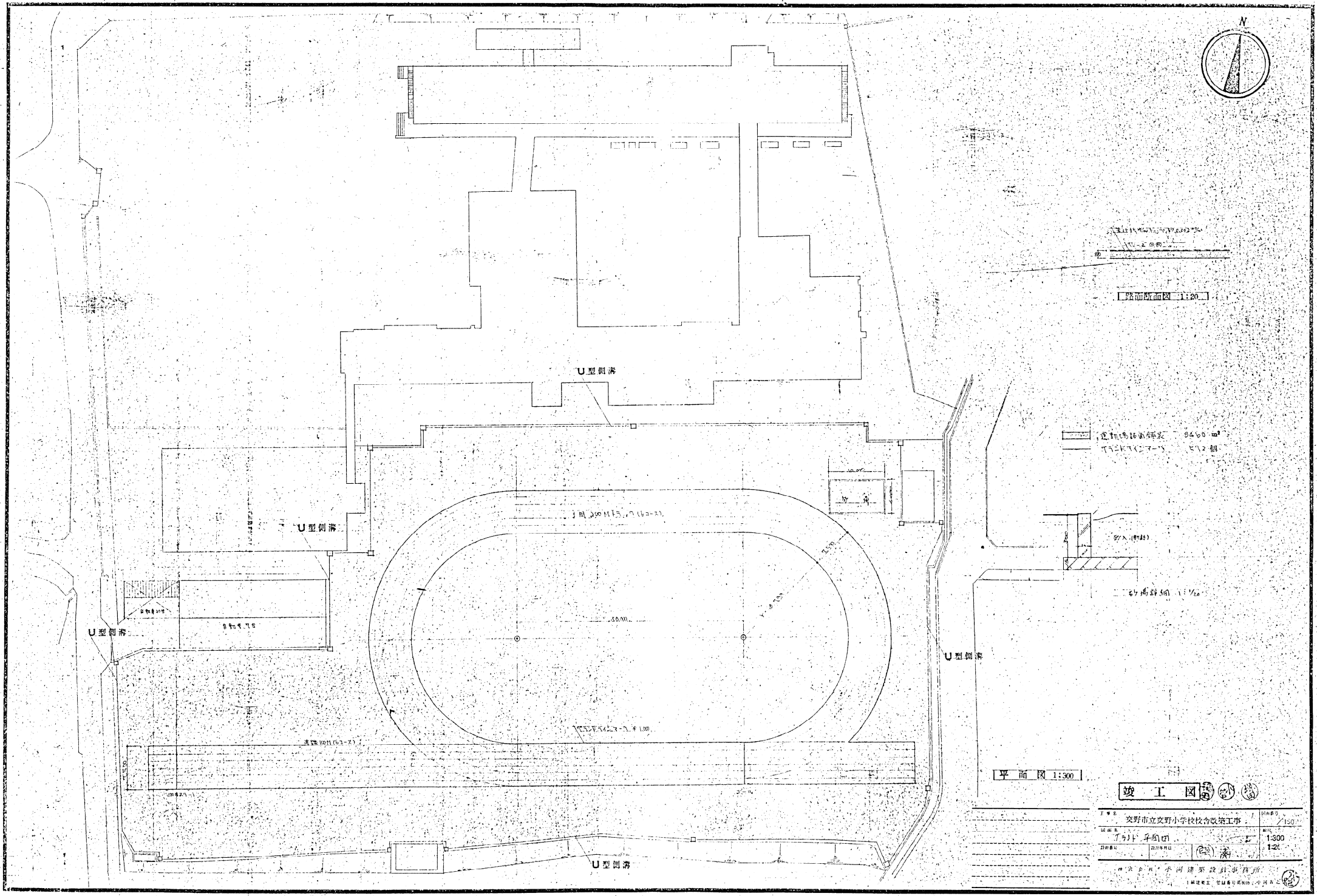
N
U型側溝
U型側溝
U型側溝
U型側溝
U型側溝
路面断面図 1:20
砂入(側線)
砂場詳細 1:1/20
平面図 1:300
竣工図
交野市立交野小学校校舎改築工事
グランド平面図
1:300
1:20

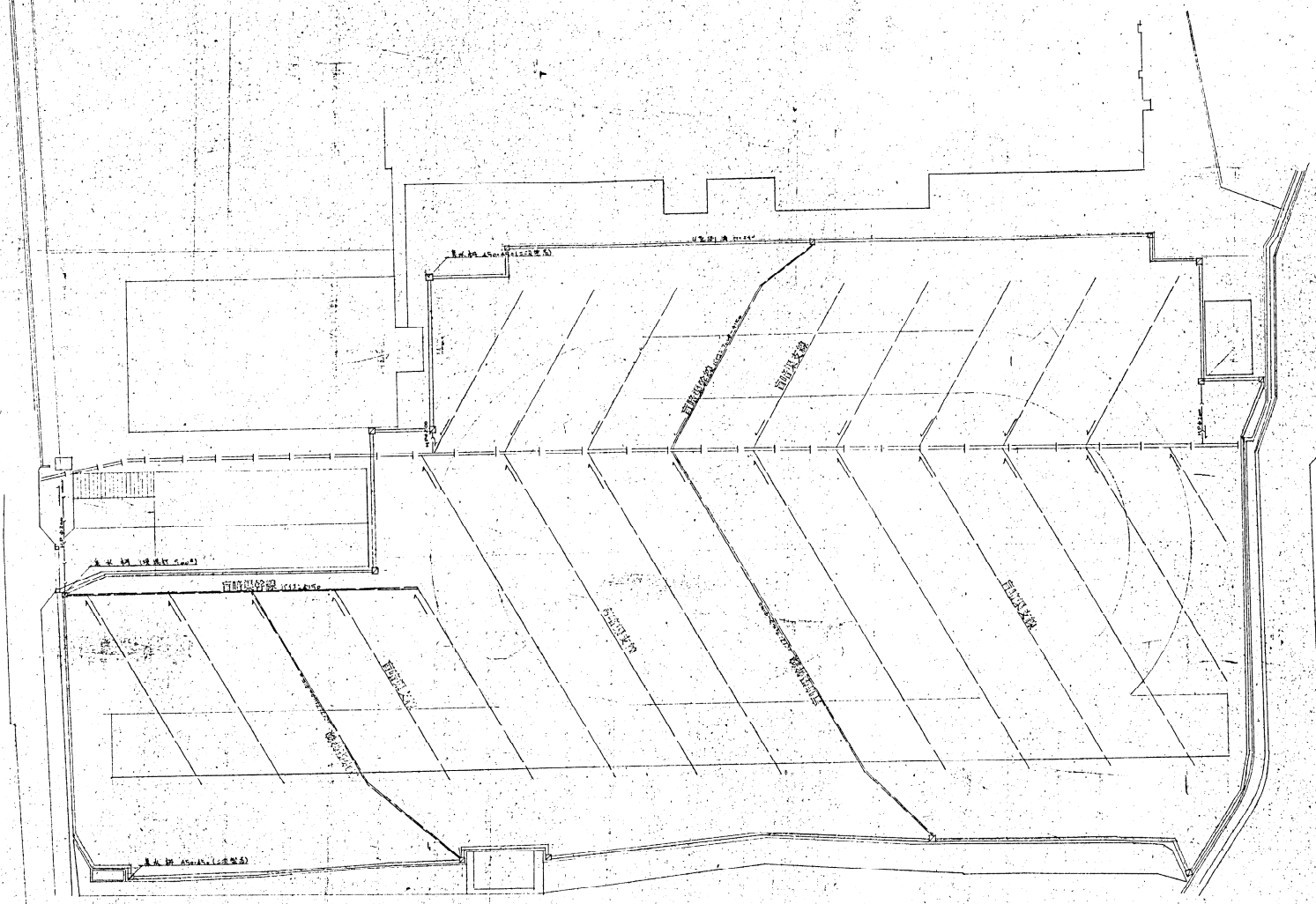


排 水 図　1:300

凡 例

| | | |
|---|---|---|
| | 1種2号 φ200 | 197.000 m |
| | 盲暗渠 1種2号 φ150 | 13.700 m |
| | U型側溝 | 423.900 m |
| | ヒューム管 φ200 | 29.000 m |
| | 集水桝(建築打) | 3 ヶ所 |
| | 集水桝(二次製品) | 13 ヶ所 |
| | 盲暗渠 合計 | 1632.600 m |

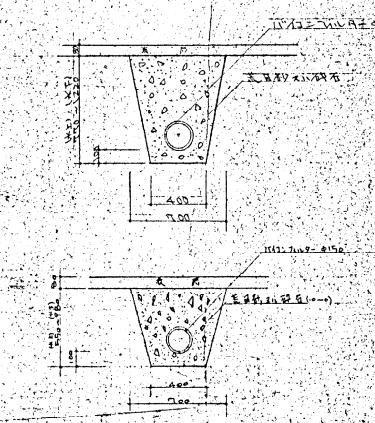


盲暗渠断 面 図 1:20

盲暗渠支線 断 面 図 1:20

竣 工 図

| | |
|---|---|
| 工事名 | 安野市立安野小学校校舎改築工事 |
| 図面名 | 排水平面図 |
| 設計者 | 設計年月日 |
| 縮尺 | 1:300 / 1:20 |
| 図面番号 | 151 |

株式会社 小河建築設計事務所

# 交野小学校平面図

縮尺 参百分之壱

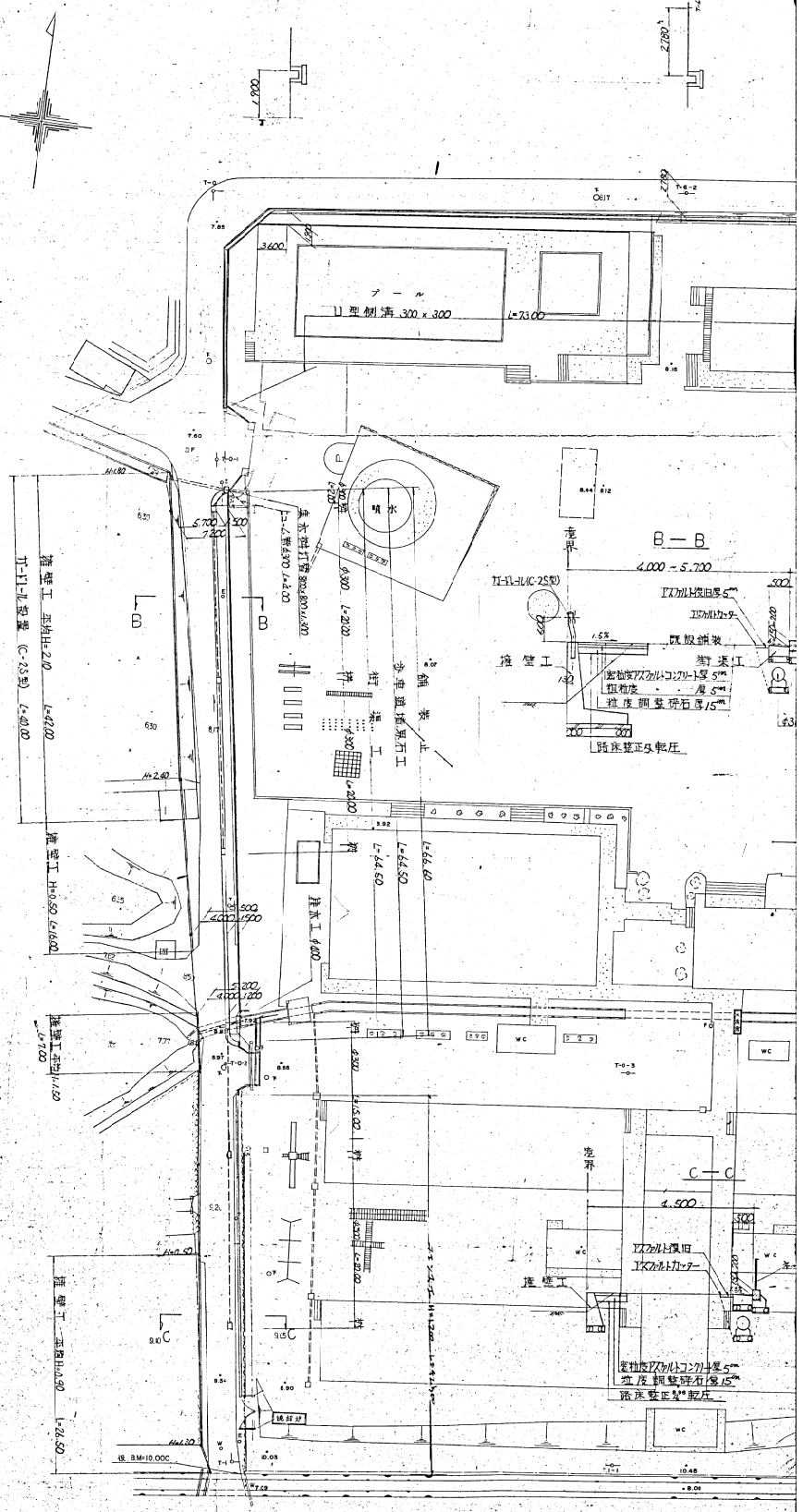

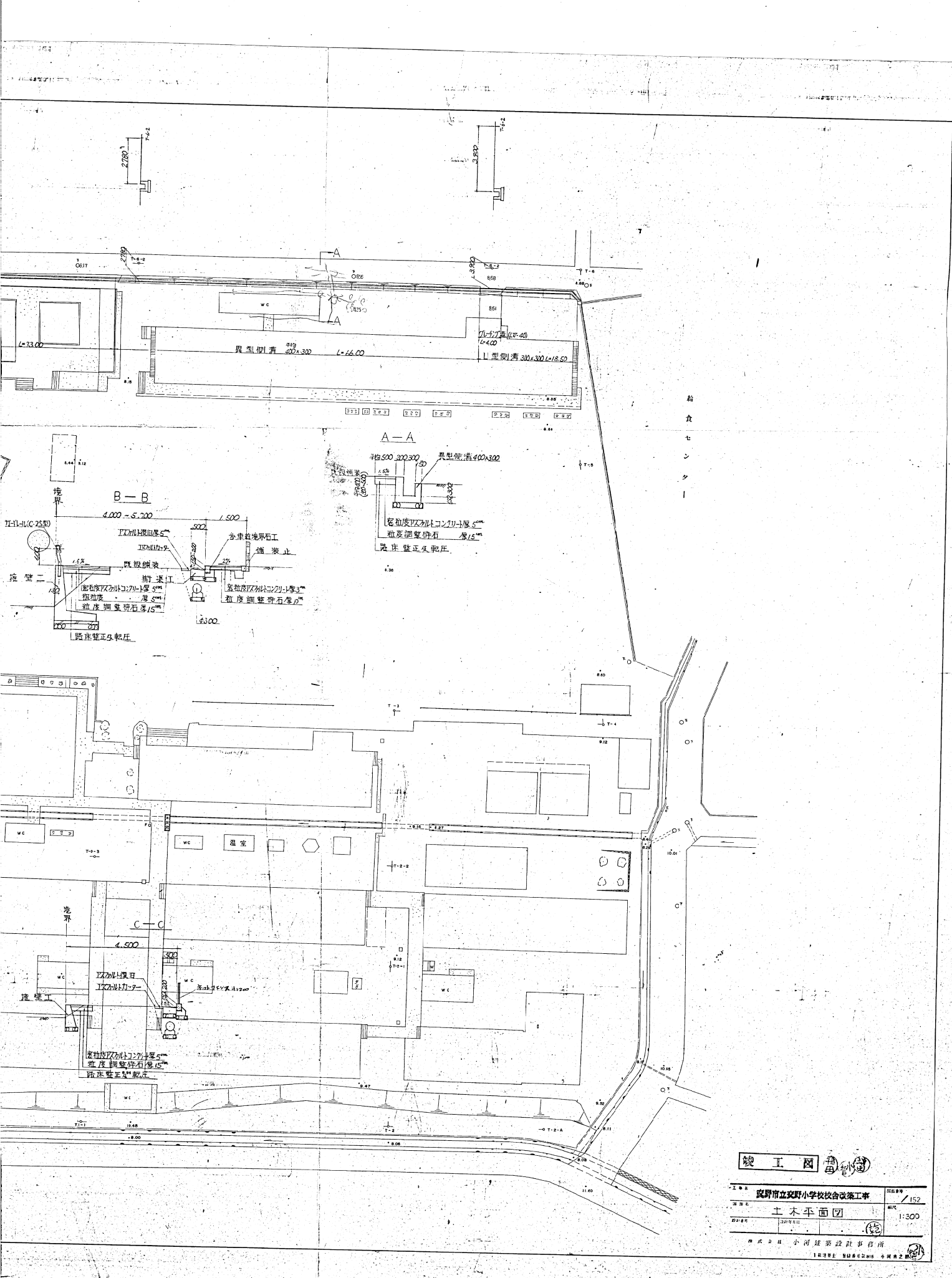


竣工図

| | |
|---|---|
| 工事名 | 宮野市立宮野小学校校舎改築工事 |
| 図面名 | 土木平面図 |
| 図面番号 | 152 |
| 縮尺 | 1:300 |
| 設計年月日 | 2021年11月 |

株式会社 小河建築設計事務所

## 街渠工

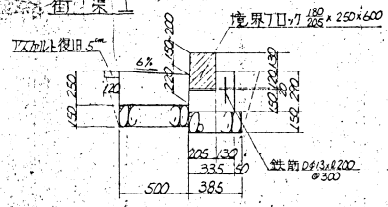


## 歩車道境界石工 S=1/20

境界石 10m当り

| | | |
|---|---|---|
| 栗石 | 0.385×0.15×10.0 | 0.58 m³ |
| 型枠 | (0.15+0.29)×10.0 | 4.40 m² |
| コンクリート | (0.13×0.29+0.205×0.15)×10.0 | 0.68 m³ |
| モルタル | 0.205×0.020×10.0+0.008 | 0.049 m³ |
| ブロック | 180/205×250×600 | 16.4 個 |
| 鉄筋 | 0.995×0.200×34本 | 6.766 kg |
| 床掘 | | 2.0 m³ |
| 埋戻 | | 0.4 m³ |

## 街渠工

10m当り

| | | |
|---|---|---|
| 栗石 | 0.50×0.15×10.0 | 0.75 m³ |
| 型枠 | 0.25×10.0 | 2.50 m² |
| コンクリート | (0.25+0.22)×1/2×0.50×10.0 | 1.18 m³ |
| 床掘 | | 2.2 m³ |
| 埋戻 | | 0.2 m³ |
| アスファルト復旧 | 厚5cm 0.12×10.0 | 1.20 m² |

## 排水管 (ヒューム管φ300)

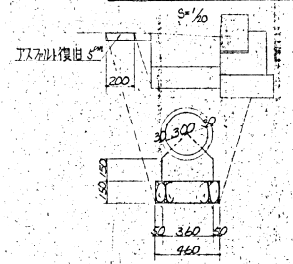


10m当り

| | | |
|---|---|---|
| 栗石 | 0.46×0.15×10.0 | 0.69 m³ |
| 型枠 | 0.15×2×10.0 | 3.00 m² |
| | (0.36×0.15+0.36×0.18÷2)×2 | |
| コンクリート | 3.14×0.18²×1/4)×10.0 | 0.61 m³ |
| ヒューム管 | φ300 L=2.000 | 5 本 |
| 床掘 | | 6.0 m³ |
| 埋戻 | | 3.6 m³ |
| アスファルト復旧 | 厚5cm 0.20×10.0 | 2.00 m² |

## 雨水桝 S=1/10

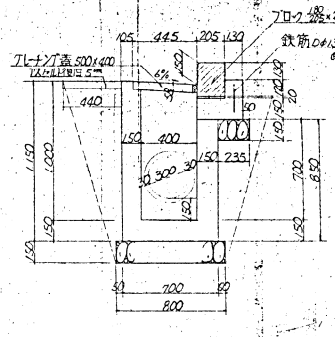


1個当り

| | | |
|---|---|---|
| 栗石 | (0.80×0.90+0.235×0.80)×0.15 | 0.14 m³ |
| 型枠 | 0.20×1.15×2+0.80×(1.15+0.85)−0.45×1.15×2+0.50×(1.15+0.85)+0.13×0.29×2+0.205×0.15×2+0.15×0.50+0.29×0.80−3.14×0.18²×2 | 5.94 m² |
| コンクリート | 0.70×0.80×1.15+(0.13×0.29+0.055×0.15)×0.80−(0.445×0.63×0.058+0.40×0.50×0.842+0.15×0.15×0.80)×2/4+(0.18²×0.15×2) | 0.43 m³ |
| 蓋 | グレーチング 500×400 | 1.0 枚 |
| ブロック | 180/205×250×600 | 1.3 個 |
| モルタル | 0.205×0.020×0.80 | 0.003 m³ |
| 鉄筋 | 0.995×0.200×3本 | 0.597 kg |
| 床掘 | | 2.2 m³ |
| 埋戻 | | 1.4 m³ |
| アスファルト復旧 | 厚5cm 0.44×1.50 | 0.66 m² |

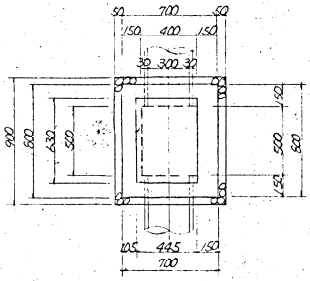


## 擁壁工 H=0.50m

S=1/20

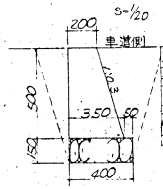


10m当り

| | | |
|---|---|---|
| 栗石 | 0.40×0.15×10.0 | 0.60 m³ |
| 型枠 | (0.50+0.52)×10.0 | 10.20 m² |
| コンクリート | (0.20+0.35)×1/2×0.50×10.0 | 1.38 m³ |
| 床掘 | | 4.2 m³ |
| 埋戻 | | 2.2 m³ |

## U型側溝 S=1/20

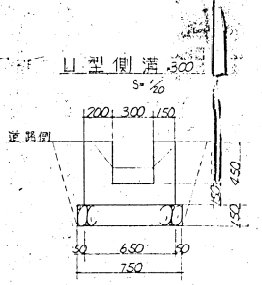


10m当り

| | | |
|---|---|---|
| 栗石 | 0.75×0.15×10.0 | 1.13 m³ |
| 型枠 | 0.45×4×10.0 | 18.00 m² |
| コンクリート | (0.65×0.45−0.30×0.30)×10.0 | 2.03 m³ |
| 伸縮目地 | ″ ×1.0 | 0.20 m² |
| 床掘 | | 4.5 m³ |
| 埋戻 | | 1.4 m³ |

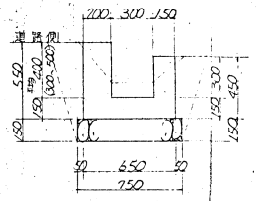


10m当り

| | | |
|---|---|---|
| 栗石 | 0.75×0.15×10.0 | 1.13 m³ |
| 型枠 | (0.55+0.45)×2×10.0 | 20.00 m² |
| コンクリート | (0.20×0.55+0.15×0.45+0.30×0.15)×10.0 | 2.23 m³ |
| 伸縮目地 | ″ ×1.0 | 0.22 m² |
| 床掘 | | 4.7 m³ |
| 埋戻 | | 1.6 m³ |

## 舗装止 S=1/20




10m当り

| | | |
|---|---|---|
| 型枠 | 0.20×2×10.0 | 4.00 m² |
| コンクリート | 0.20×0.20×10.0 | 0.40 m³ |
| 伸縮目地 | ″ ×1.0 | 0.04 m² |

## 擁壁工 平均H=0.90

S=1/20

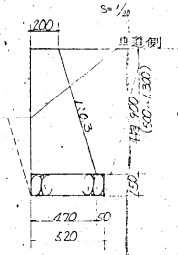


10m当り

| | | |
|---|---|---|
| 栗石 | 0.52×0.15×10.0 | 0.78 m³ |
| 型枠 | (0.90+0.94)×10.0 | 18.40 m² |
| コンクリート | (0.20+0.47)×1/2×0.90×10.0 | 3.02 m³ |
| 伸縮目地 | ″ ×1.0 | 0.30 m² |
| 床掘 | | 6.4 m³ |
| 埋戻 | | 3.0 m³ |

## 擁壁工 平均H=1.00

S=1/20

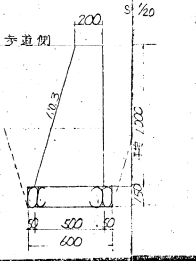


10m当り

| | | |
|---|---|---|
| 栗石 | 0.60×0.15×10.0 | 0.90 m³ |
| 型枠 | (100+1.04)×10.0 | 20.40 m² |
| コンクリート | (0.20+0.50)×1/2×1.00×10.0 | 3.50 m³ |
| 伸縮目地 | ″ ×1.0 | 0.35 m² |
| 床掘 | | 4.1 m³ |
| 埋戻 | | 1.4 m³ |

## 擁壁工 平均H=1.50

S=1/20

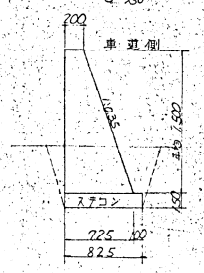


10m当り

| | | |
|---|---|---|
| ステコン | 0.825×0.15×10.0 | 1.24 m³ |
| 型枠 | (1.50+1.59)×10.0 | 30.90 m² |
| コンクリート | (0.20+0.725)/2×1.50×10.0 | 6.94 m³ |
| 床掘 | (水中) | 6.6 m³ |
| 埋戻 | | 2.2 m³ |

## 擁壁工 平均H=2.10 (1800-2400)

S=1/50

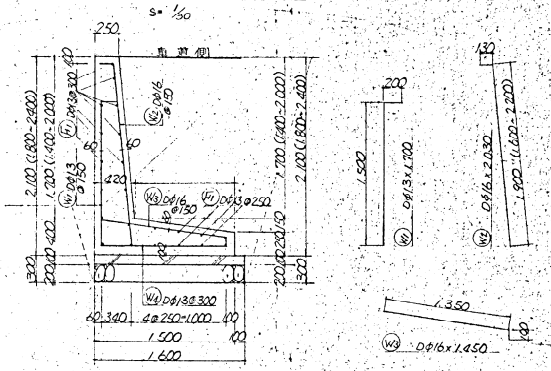


10m当り

| | | | |
|---|---|---|---|
| 栗石 | | 1.600×0.20×10.0 | 3.20 m³ |
| ステコン | | 1.600×0.10×10.0 | 1.60 |
| 型枠 | | (2.10+1.71+0.25)×10.0 | 40.60 m² |
| コンクリート | | (0.335×1.70+0.96×0.15+1.50×0.25)×10.0 | 10.89 m³ |
| 伸縮目地 | | ″ ×1.0 | 1.09 m² |
| 鉄筋 | W1 | 0.995×1.700×34本 | 57.511 kg |
| ″ | W2 | 1.56×2.030×47本 | 212.176 |
| ″ | W3 | 1.56×1.450×67本 | 151.554 |
| ″ | W4 | 0.995×1.340×34本 | 45.352 |
| ″ | F1 | 0.995×10.400×22本 | 227.656 |
| 床掘 | | | 33.6 m³ |
| 埋戻 | | | 20.6 m³ |

W4 D13×1,340 / 1,340

F1 D13 / 400

## 竣工図

| | |
|---|---|
| 工事名 | 安野市立安野小学校校舎改築工事 |
| 図面名 | 雑工詳細図(土木) |
| 設計事務所 | 株式会社 小河建築設計事務所 |

## 集水桝打替工

S=1/20

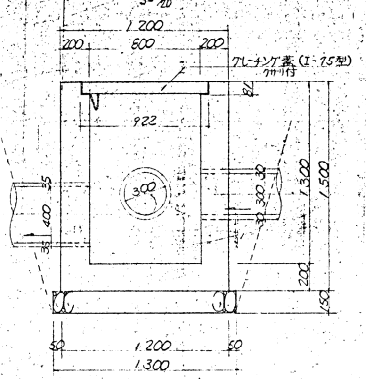


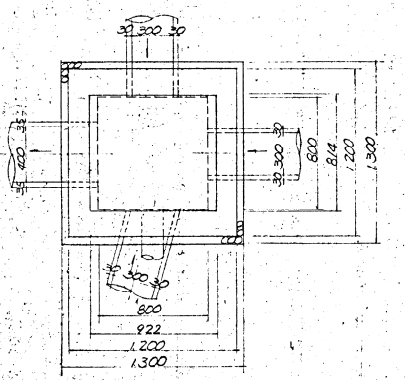


| | | |
|---|---|---|
| 栗石 | 1.30 × 1.30 × 0.15 | 0.25 m³ |
| 型枠 | (1.20+0.80)×1.50×2 − (0.185²×3+0.235²)×3.14 | 11.52 m² |
| コンクリート | 1.20×1.20×1.50 − (0.922×0.814×0.081+ 0.80×0.80×1.29+3.14×(0.185²×3+0.235²)×0.20) | 1.22 m³ |
| 蓋 Y | TL-4.2.7 (T-75型) | 1.0 T |
| 取替コンクリ | | 0.60 m³ |
| 床掘 | | 3.0 |
| 埋戻 | | 1.0 |

## 排水工 φ400 縦断図

S=1/40

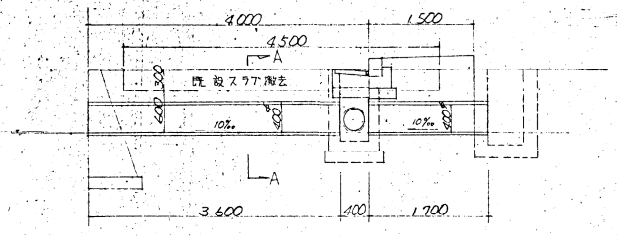


## A − A S=1/20

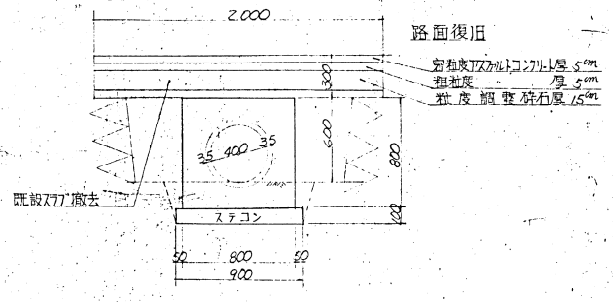


1ヶ所当り

| | | |
|---|---|---|
| ステコン | 0.80 × 0.100 × 4.30 | 0.3 m³ |
| 型枠 | 0.80 × 2 × 4.40 | 2.0 m² |
| コンクリート | (0.80×0.80−3.14×0.235²)×4.10 | 2.05 m³ |
| ヒューム管 | φ400 | 5.30 m |
| スラブ撤去 | 2.00 × 0.30 × 4.50 | 2.70 m³ |
| 床掘 | 0.30 × 4.30 | 1.3 |
| 埋戻 | 0.04 × 4.30 | 0.2 |
| 盛土 | 0.45 × 4.40 | 2.0 |
| 路面復旧 | 密粗度アスコン厚5cm 2.00×3.30 | 6.60 m² |
| 〃 | 粗粗度 〃 厚5cm 〃 | 6.60 |
| 〃 | 粒調砕石厚15cm 〃 | 6.60 |

竣工図

| | |
|---|---|
| 工事名 | 安野市立安野小学校校舎改築工事 |
| 図面名 | 雑工詳細図(土木) |
| 図面番号 | 154 |
| 縮尺 | 1:20 / 1:40 |
| 設計者印 | 設計年月日 |

株式会社 小河建築設計事務所

一級建築士 登録番号第8036 小河吉之