正面図

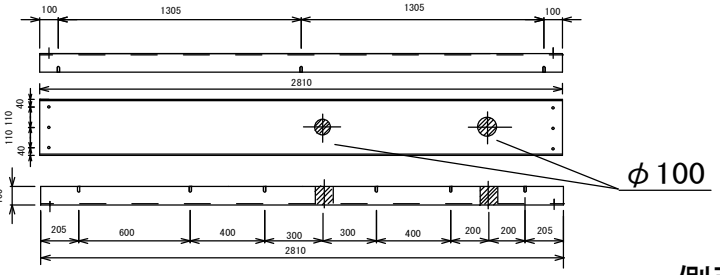

側面図(A)

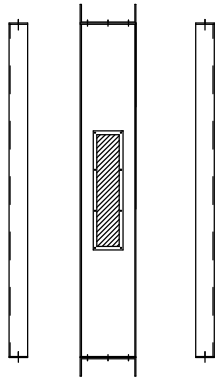

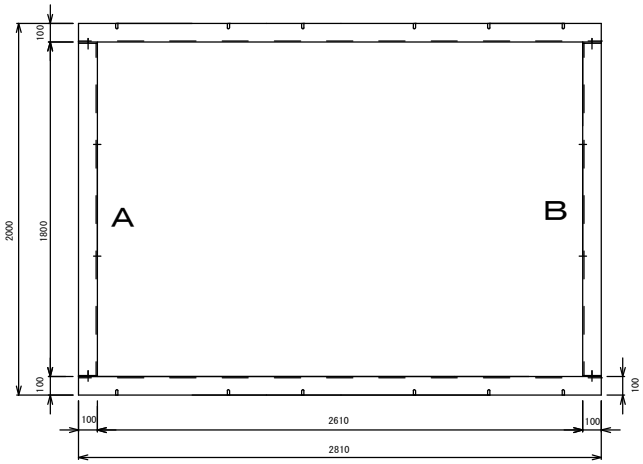

側面図(B)

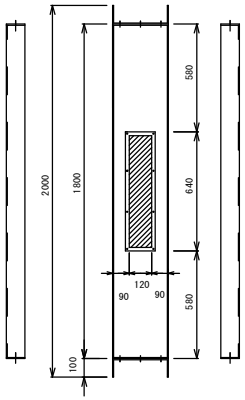

接続部隙詳細（ ＰＬ９ ）

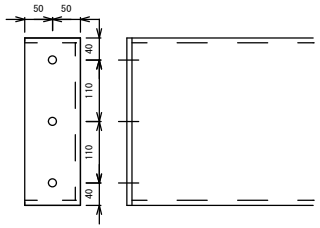

※溶融亜鉛メッキ仕上げ
（HDZ55）

※六角ボルト　キュービクル台取付（ Ｍ１２ ）　１２本
　　架台取付　　（ Ｍ１２ ）　１２本

※本体部材（ ＰＬ９×１００Ｘ３００×１００）

※穴孔は各 下記の通りとします。

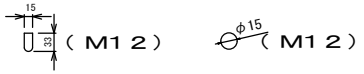

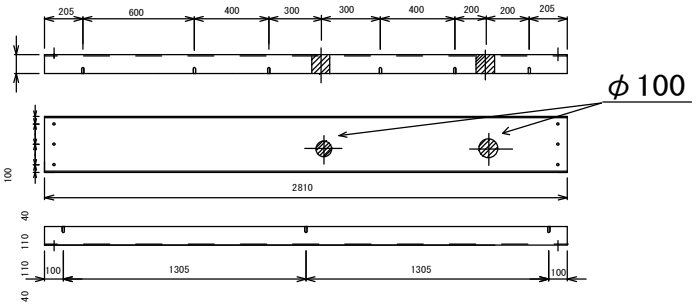

後面図

側面開口部閉塞蓋(PL2. 3)

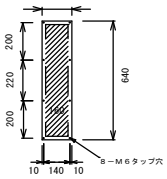

正面後面開口穴部閉塞蓋(PL2. 3)

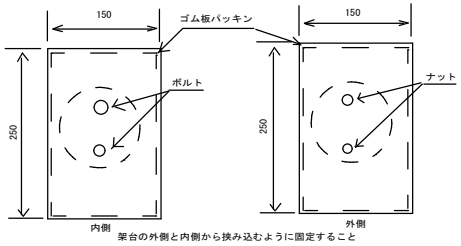

件　名	交野市立妙見坂小学校他2校高圧受変電設備賃貸借	5/12	縮尺	FREE	交野市教育委員会
図　名	盤架台　詳細図	納入場所	共通		