

交野市の現況

～都市間比較～

令和3年12月
交野市

目次

概 要	1
1. まちの姿	2
2. 地域力・安全	4
3. 社会基盤	6
4. 環境	8
5. 人権・福祉	9
6. 子ども・教育	11
7. 都市魅力・産業	13
8. 行財政	15

概要

- 交野市の現状と課題やポジションを俯瞰的に明らかにするため、近隣都市との比較分析を行った。
- 近隣都市 10 市を対象とし、8 つのカテゴリーごとに指標を設定し、値を各種統計から導き出すことにより交野市の特性を分析した。

区分	指標
1. まちの姿	人口、世帯あたり人員、0～14 歳人口比率、合計特殊出生率、自然動態、社会動態
2. 地域力・安全	公民館利用者数/市民 100 人、消防団員数/市民 1 万人、自治会加入率、火災発生件数/市民 1 万人、交通事故(対人)発生件数/市民 1 万人、刑法犯罪認知件数/市民 1 万人
3. 社会基盤	都市公園数/市民 1 万人、都市公園面積/市民ひとり、自家用自動車保有台数/1 世帯、下水道普及率、市道舗装率、市営住宅数/100 世帯
4. 環境	ごみ排出量/1 人 1 日、住宅用太陽光発電システム設置家庭数/1,000 世帯、公害苦情件数/市民 1 万人
5. 人権・福祉	女性就業率、公務員(市町村)の管理職に占める女性の割合、公務員(市町村)の係長相当職に占める女性の割合、病床数/市民 10 万人、大腸がん検診受診率、子宮頸がん検診受診率、民生・児童委員数/市民 1,000 人、老人福祉施設数/65 歳以上の市民 1 万人、生活保護率
6. 子ども・教育	こども園の在園者数/教育・保育職員ひとり、保育所数/市民 1 万人、保育所待機児童数、放課後児童クラブ設置数/14 歳以下の市民 1,000 人あたり、小学校児童数/教員ひとりあたり、中学校生徒数/教員ひとりあたり
7. 産業・魅力創出	図書館蔵書数/市民 100 人、図書館貸出冊数/市民ひとり、昼夜間人口比率、小売業商品売上(収入)金額、製造品売上(収入)金額、観光客数
8. 行財政	経常収支比率、財政力指数、実質公債費比率、将来負担比率、人件費比率

対象都市:近隣都市 10 市

近隣市:(大阪府)寝屋川市、枚方市、門真市、大東市、四條畷市、守口市、
(京都府)八幡市、京田辺市、城陽市
(奈良県)生駒市


※指標によってはデータが無いものがあり、その指標については 11 市での比較ではなく、データが揃っている市のみで比較している。

※上位は最大値から 25%まで、中位は中央値、低位は最小値から 25%までの範囲とする。

1. まちの姿

(世帯当たり人員が多く、合計特殊出生率が高い。自然動態は他市に比べ減少数が少ない。)

- 人口規模はやや低位よりに、0～14歳人口比率はやや上位よりに位置している。
- 世帯当たり人員は最大値で上位に位置している。
- 合計特殊出生率は上位に位置している。
- 自然動態、社会動態はどちらもマイナスで、自然動態は上位に位置し、社会動態はやや上位よりに位置している。



人口(人)			世帯当たり人員(人)			0～14 歳人口比率(%)		
1	枚方市	404,152	1	交野市	2.64	1	京田辺市	15.0
2	寝屋川市	237,518	2	生駒市	2.59	2	生駒市	14.8
3	守口市	143,042	3	城陽市	2.57	3	四條畷市	14.2
4	門真市	123,576	4	四條畷市	2.54	4	交野市	13.9
5	大東市	123,217	5	八幡市	2.48	5	枚方市	13.3
6	生駒市	118,233	6	枚方市	2.41	6	八幡市	13.1
7	城陽市	76,869	7	京田辺市	2.39	7	大東市	12.9
8	交野市	76,435	8	大東市	2.37	8	城陽市	12.2
9	八幡市	72,664	9	寝屋川市	2.34	9	門真市	11.6
10	京田辺市	70,835	10	門真市	2.21	10	守口市	11.0
11	四條畷市	56,075	11	守口市	2.21	11	寝屋川市	10.9

人口、世帯当たり人員、0～14 歳人口比率：総務省「平成 27 年 国勢調査」

合計特殊出生率			自然動態(人)			社会動態(人)		
1	寝屋川市	1.47	1	京田辺市	-16	1	守口市	1,005
2	四條畷市	1.43	2	四條畷市	-118	2	京田辺市	481
3	交野市	1.42	3	交野市	-229	3	四條畷市	42
4	京田辺市	1.41	4	生駒市	-250	4	交野市	-40
5	守口市	1.40	5	八幡市	-310	5	城陽市	-40
6	大東市	1.40	6	城陽市	-330	6	八幡市	-87
7	枚方市	1.38	7	大東市	-375	7	大東市	-99
8	門真市	1.37	8	守口市	-579	8	枚方市	-375
9	八幡市	1.37	9	門真市	-613	9	生駒市	-399
10	生駒市	1.35	10	寝屋川市	-999	10	門真市	-468
11	城陽市	1.33	11	枚方市	-1,130	11	寝屋川市	-785


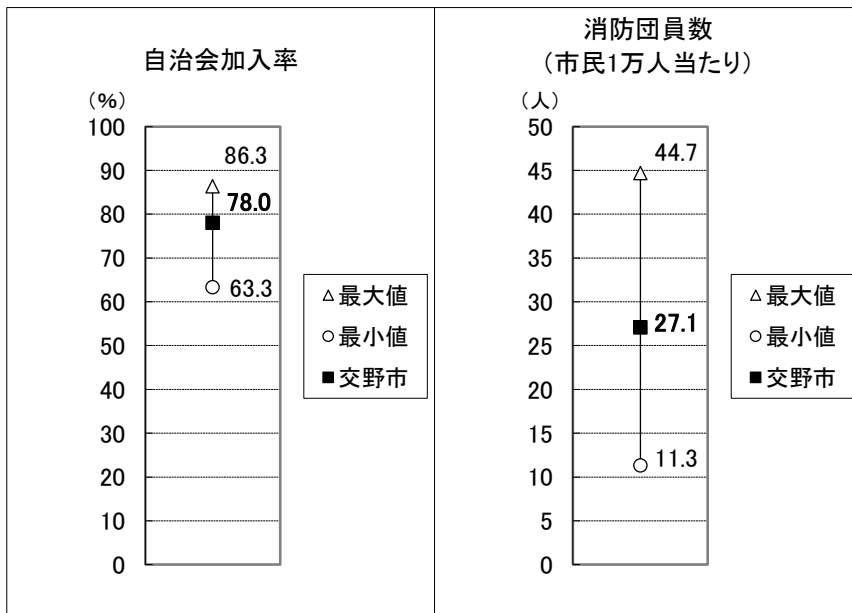
合計特殊出生率：厚生労働省「人口動態統計特殊報告 平成 25～29 年人口動態保健所・市区町村別統計」

自然動態、社会動態：総務省「2020 年 住民基本台帳に基づく人口、人口動態及び世帯数調査」

2. 地域力・安全

(火災発生件数、刑法犯罪認知件数は他市より少ない。)

- 自治会加入率はやや上位よりに位置している。
- 市民1万人当たり消防団員数は中位に位置している。
- 市民1万人当たり火災発生件数は低位に位置している。
- 市民1万人当たり交通事故発生件数はやや上位よりに位置している。
- 市民1万人当たり刑法犯罪認知件数は低位に位置している。



自治会加入率(%)			消防団員数 (市民1万人当たり)(人)		
1	寝屋川市	86.3(R2年度)	1	八幡市	44.7
2	生駒市	79.6(H29年度)	2	京田辺市	43.0
3	交野市	78.0(R2年度)	3	城陽市	36.2
4	門真市	70.5(R2年度)	4	大東市	31.8
5	八幡市	69.1(H29年度)	5	四條畷市	31.8
6	枚方市	67.2(R2年度)	6	交野市	27.1
7	城陽市	63.3(R3年度)	7	門真市	17.2
			8	寝屋川市	16.4
			9	生駒市	16.2
			10	守口市	14.9
			11	枚方市	11.3

自治会加入率:各自治体計画書等

消防団員数:近畿都市統計協議会編「近畿都市統計要覧」

令和2年実績値。人口は令和2年1月1日人口を使用。

人口:総務省「住民基本台帳に基づく人口、人口動態及び世帯数調査」

火災発生件数 (市民1万人当たり)(件)			交通事故(対人)発生件数 (市民1万人当たり)(件)			刑法犯罪認知件数 (市民1万人当たり)(件)		
1	生駒市	1.51	1	八幡市	10.00	1	生駒市	31.30
2	交野市	1.55	2	京田辺市	11.81	2	城陽市	41.95
3	京田辺市	1.71	3	生駒市	16.24	3	交野市	44.70
4	八幡市	1.83	4	城陽市	28.41	4	八幡市	48.19
5	守口市	2.09	5	大東市	29.60	5	枚方市	48.44
6	門真市	2.14	6	枚方市	29.72	6	京田辺市	61.05
7	城陽市	2.24	7	四條畷市	29.79	7	四條畷市	72.50
8	大東市	2.41	8	交野市	34.78	8	寝屋川市	76.05
9	枚方市	2.42	9	守口市	37.60	9	守口市	85.35
10	寝屋川市	2.89	10	寝屋川市	43.46	10	大東市	96.11
11	四條畷市	3.23	11	門真市	44.01	11	門真市	109.40

火災発生件数:大阪府「大阪府統計年鑑」、京都府「京都府統計書」、生駒市「生駒市統計書」

令和元年中の件数。人口は令和2年1月1日人口を使用。

交通事故発生件数:大阪府「大阪府統計年鑑」、京都府「京都府統計及び交通統計」、生駒市「生駒市統計書」

令和元年中の件数。人口は令和2年1月1日人口を使用。

刑法犯罪認知件数:大阪府「大阪府統計年鑑」、近畿都市統計協議会編「近畿都市統計要覧」、生駒市「生駒市統計書」

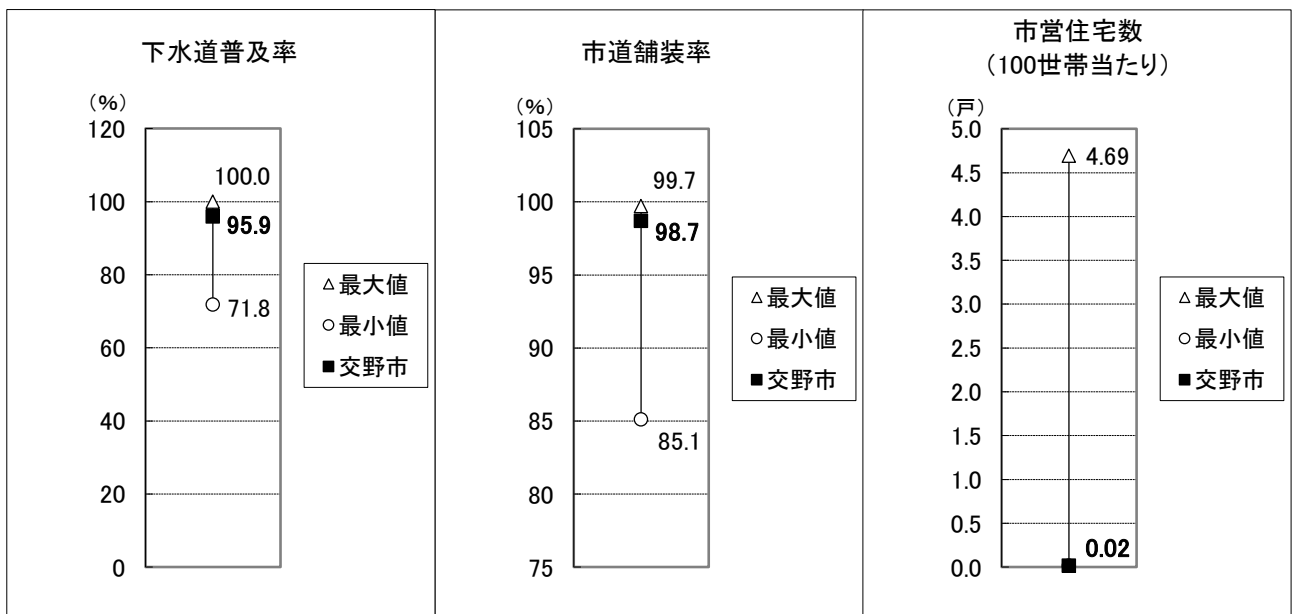
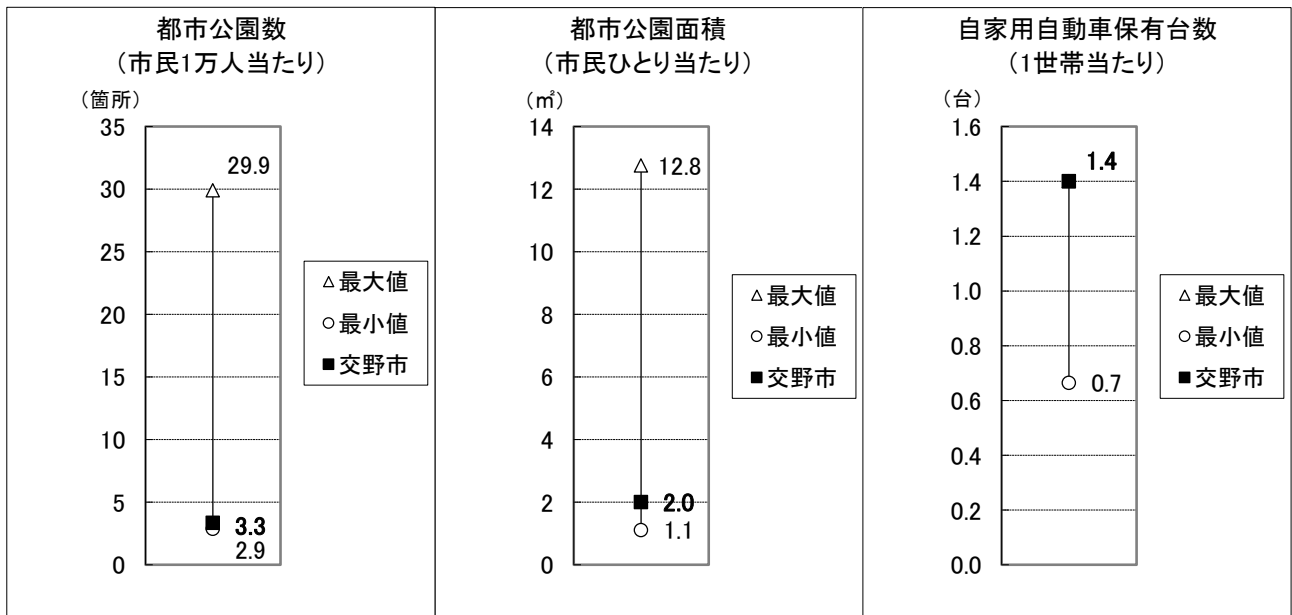
令和元年中の件数。人口は令和2年1月1日人口を使用。

人口:総務省「住民基本台帳に基づく人口、人口動態及び世帯数調査」

3. 社会基盤

(都市公園、市営住宅は他市より少なく、下水道普及率は低い。自動車保有台数は他市より多い。)

- 市民1万人当たり都市公園数、市民ひとり当たり都市公園面積は低位に位置している。
- 1世帯当たり自動車保有台数は最大値で上位に位置している。
- 下水道普及率は低位に位置している。
- 市道舗装率はやや上位より位置している。
- 100世帯当たり市営住宅数は最小値で低位に位置している。



都市公園数 (市民1万人当たり)(箇所)			都市公園面積 (市民ひとり当たり)(㎡)			自動車保有台数 (1世帯当たり)(台)		
1	生駒市	29.9	1	生駒市	12.8	1	交野市	1.40
2	城陽市	26.7	2	八幡市	7.8	2	京田辺市	1.33
3	京田辺市	23.3	3	四條畷市	7.2	3	八幡市	1.30
4	八幡市	13.1	4	守口市	7.0	4	城陽市	1.12
5	枚方市	12.5	5	京田辺市	6.1	5	生駒市	1.12
6	門真市	5.3	6	城陽市	6.0	6	四條畷市	1.03
7	守口市	4.3	7	寝屋川市	5.6	7	大東市	0.94
8	大東市	4.1	8	枚方市	5.5	8	枚方市	0.92
9	交野市	3.3	9	大東市	4.1	9	門真市	0.88
10	寝屋川市	3.2	10	交野市	2.0	10	寝屋川市	0.85
11	四條畷市	2.9	11	門真市	1.1	11	守口市	0.66

都市公園数、面積：大阪府「大阪府統計年鑑」、京都府「京都府統計書」、奈良県「奈良県統計年鑑」

令和元年実績値。人口は令和2年1月1日を使用。

自動車保有台数：近畿都市統計協議会編「近畿都市統計要覧」

令和2年度実績値。世帯は令和2年1月1日世帯数を使用。

人口、世帯：総務省「住民基本台帳に基づく人口、人口動態及び世帯数調査」

下水道普及率(%)			市道舗装率(%)			市営住宅数 (100世帯当たり)(戸)		
1	守口市	100.0	1	寝屋川市	99.7	1	門真市	4.69
2	八幡市	99.9	2	守口市	99.6	2	大東市	1.49
3	四條畷市	99.8	3	八幡市	99.2	3	守口市	1.01
4	寝屋川市	99.7	4	交野市	98.7	4	京田辺市	0.79
5	城陽市	99.5	5	枚方市	97.3	5	八幡市	0.56
6	大東市	99.0	6	門真市	94.1	6	寝屋川市	0.54
7	京田辺市	98.6	7	生駒市	93.9	7	生駒市	0.15
8	枚方市	97.3	8	大東市	93.5	8	四條畷市	0.04
9	交野市	95.9	9	城陽市	86.9	9	城陽市	0.03
10	門真市	95.8	10	四條畷市	85.1	10	枚方市	0.02
11	生駒市	71.8				11	交野市	0.02

下水道普及率：公益社団法人日本下水道協会「全国市町村別下水道処理人口普及率一覧(令和2年度末)」

令和2年度実績値。

市道舗装率：近畿都市統計協議会編「近畿都市統計要覧」

令和2年度実績値。

市営住宅数：大阪府「大阪府統計年鑑」、京都府「京都府統計書」、生駒市「生駒市統計書」

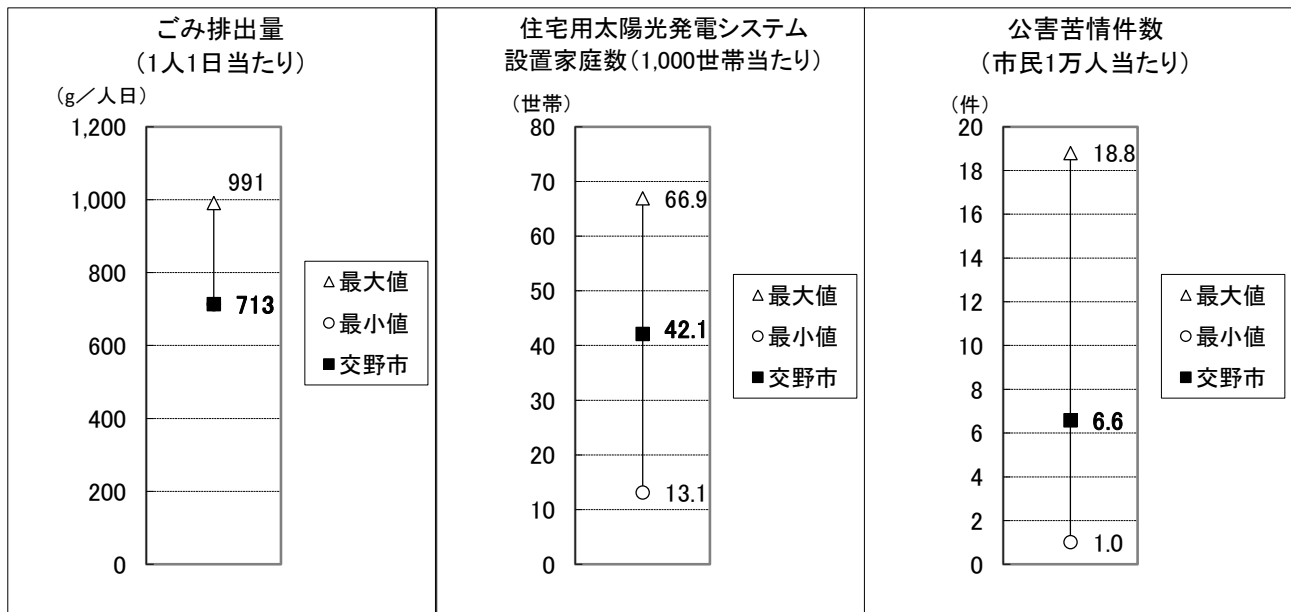
令和元年度実績値。世帯は令和2年1月1日世帯数を使用。

世帯：総務省「住民基本台帳に基づく人口、人口動態及び世帯数調査」

4. 環境

(ゴミ排出量は他市より少ない。)

- 1人1日当たりごみ排出量は最小値で低位に位置している。
- 住宅用太陽光発電システム設置家庭はやや上位よりに位置している。
- 公害苦情件数は中位に位置している。



ごみ排出量 (1人1日当たり)(g/人日)			住宅用太陽光発電システム設置 家庭数(1,000世帯当たり)(世帯)		公害苦情件数 (市民1万人当たり)(件)			
1	交野市	713	1	京田辺市	66.9	1	生駒市	1.00
2	京田辺市	746	2	生駒市	59.6	2	守口市	3.48
3	四條畷市	800	3	城陽市	49.6	3	枚方市	4.54
4	枚方市	811	4	交野市	42.1	4	寝屋川市	6.39
5	八幡市	821	5	八幡市	30.8	5	交野市	6.57
6	守口市	823	6	四條畷市	27.6	6	城陽市	6.97
7	寝屋川市	845	7	枚方市	27.4	7	門真市	6.99
8	生駒市	848	8	大東市	20.8	8	四條畷市	11.48
9	大東市	867	9	寝屋川市	18.3	9	八幡市	13.81
10	城陽市	870	10	門真市	14.1	10	京田辺市	18.78
11	門真市	991	11	守口市	13.1			

ごみ排出量:環境省「一般廃棄物処理実態調査結果」
令和元年度実績値。

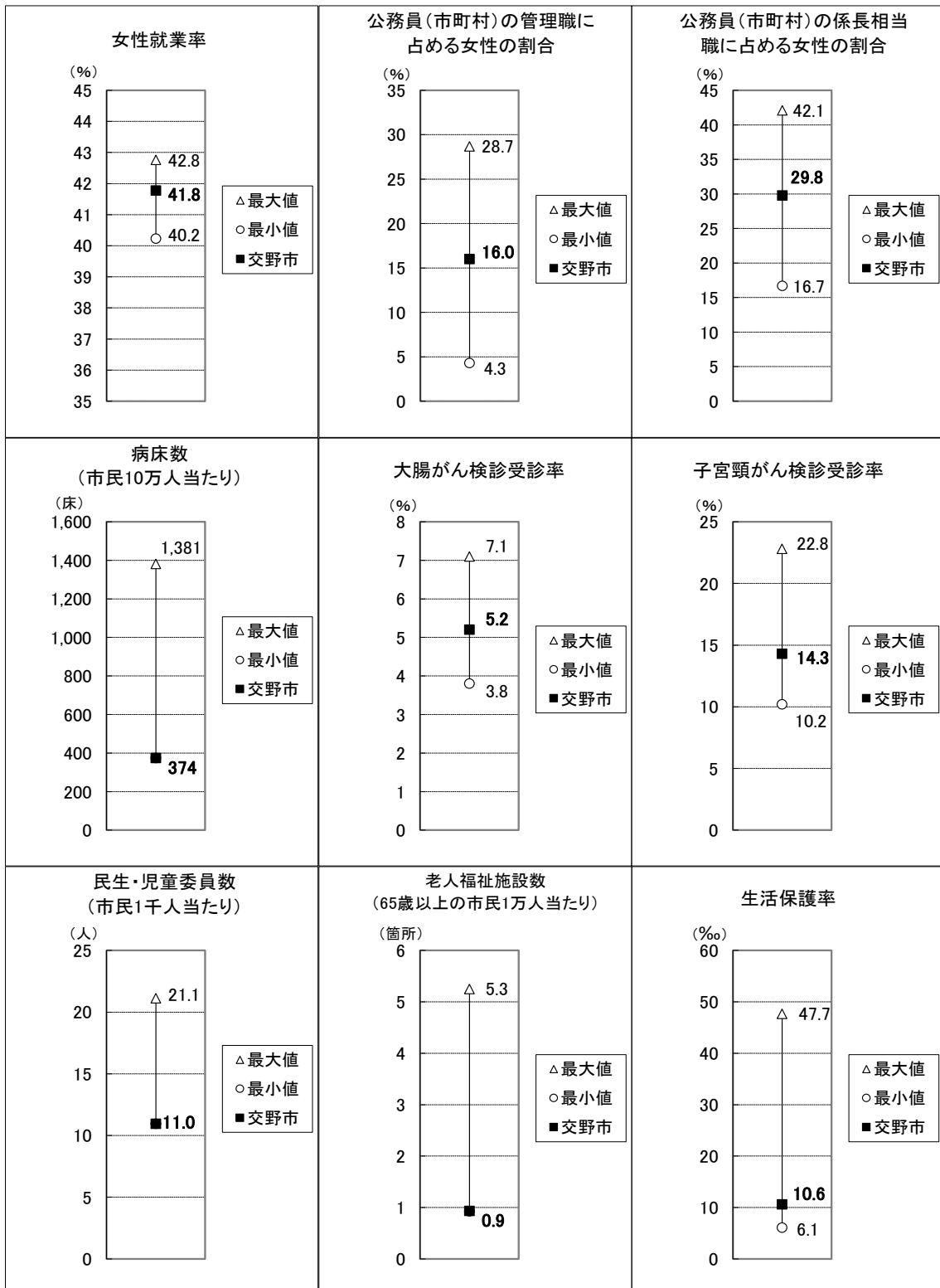
住宅用太陽光発電システム設置家庭数:総務省「平成30年住宅・土地統計調査」
平成30年実績値。世帯は平成31年1月1日世帯数を使用。

公害苦情件数:各自治体統計書
令和元年度実績値。人口は令和2年1月1日人口を使用。
人口、世帯:総務省「住民基本台帳に基づく人口、人口動態及び世帯数調査」

5. 人権・福祉

(病床数、老人福祉施設数、民生・児童委員数は他市より少ない。)

- 病床数、市民 1 千人あたり民生・児童委員数は最小値で低位に位置している。
- 65 歳以上の市民 1 万人あたり老人福祉施設数は低位に位置している。
- 生活保護率は低位に位置している。



女性就業率(%)		公務員(市町村)の管理職に占める女性の割合(%)		公務員(市町村)の係長相当職に占める女性の割合(%)				
1	京田辺市	42.8	1	生駒市	28.7	1	門真市	42.1
2	城陽市	42.7	2	四條畷市	27.5	2	枚方市	39.2
3	門真市	42.6	3	京田辺市	22.2	3	生駒市	38.3
4	守口市	42.2	4	枚方市	19.3	4	京田辺市	37.0
5	大東市	42.2	5	門真市	17.1	5	四條畷市	35.7
6	交野市	41.8	6	寝屋川市	17.0	6	交野市	29.8
7	生駒市	41.7	7	大東市	17.0	7	八幡市	28.6
8	八幡市	41.7	8	交野市	16.0	8	守口市	25.0
9	四條畷市	41.5	9	八幡市	14.0	9	大東市	22.5
10	枚方市	41.2	10	城陽市	9.0	10	城陽市	18.2
11	寝屋川市	40.2	11	守口市	4.3	11	寝屋川市	16.7

女性就業率:総務省「平成 27 年国勢調査」

公務員(市町村)の管理職に占める女性の割合:内閣府「市区町村女性参画状況見える化マップ」令和 2 年度実績値。

公務員(市町村)の係長相当職に占める女性の割合:内閣府「市区町村女性参画状況見える化マップ」令和 2 年度実績値。

病床数 (市民 10 万人当たり)(床)		大腸がん検診受診率(%)		子宮頸がん検診受診率(%)				
1	枚方市	1,381	1	枚方市	7.1	1	京田辺市	22.8
2	守口市	1,253	2	城陽市	6.4	2	枚方市	17.0
3	生駒市	1,126	3	生駒市	5.9	3	生駒市	16.3
4	城陽市	1,123	4	八幡市	5.5	4	交野市	14.3
5	四條畷市	1,055	5	京田辺市	5.4	5	四條畷市	13.7
6	大東市	1,025	6	交野市	5.2	6	大東市	12.4
7	京田辺市	874	7	大東市	4.4	7	寝屋川市	12.1
8	寝屋川市	852	8	守口市	4.3	8	門真市	11.7
9	八幡市	803	9	門真市	4.0	9	守口市	11.4
10	門真市	695	10	四條畷市	3.9	10	城陽市	10.8
11	交野市	374	11	寝屋川市	3.8	11	八幡市	10.2

病床数:厚生労働省「令和元年医療施設(動態)調査」令和元年実績値。人口は令和 2 年 1 月 1 日人口を使用。

大腸がん検診受診率、子宮頸がん検診受診率:厚生労働省「地域保健・健康増進事業報告」令和元年度実績値。

人口:総務省「住民基本台帳に基づく人口、人口動態及び世帯数調査」

民生・児童委員数 (市民 1 千人当たり)(人)		老人福祉施設数(65 歳以上の 市民 1 万人当たり)(箇所)		生活保護人員保護率(%)				
1	城陽市	21.1	1	京田辺市	5.25	1	生駒市	6.1
2	八幡市	20.3	2	城陽市	4.35	2	大東市	9.6
3	京田辺市	19.6	3	大東市	4.33	3	京田辺市	10.3
4	守口市	15.8	4	四條畷市	2.01	4	交野市	10.6
5	寝屋川市	13.1	5	守口市	1.69	5	城陽市	11.4
6	四條畷市	12.6	6	門真市	1.67	6	四條畷市	14.3
7	門真市	12.5	7	生駒市	1.52	7	枚方市	19.1
8	大東市	12.3	8	寝屋川市	1.32	8	八幡市	22.1
9	枚方市	11.1	9	枚方市	0.99	9	寝屋川市	31.3
10	交野市	11.0	10	交野市	0.93	10	守口市	38.3
			11	八幡市	0.93	11	門真市	47.7

民生・児童委員数:大阪府民生委員児童委員協議会連合会ホームページ「基本情報(令和 3 年 4 月 1 日現在)」、各自治体ホームページ 令和 3 年現在の掲載値。人口は令和 3 年 1 月 1 日人口を使用。

老人福祉施設数:近畿都市統計協議会編「近畿都市統計要覧」平成 30 年実績値。

65 歳以上人口は平成 31 年 1 月 1 日人口を使用。

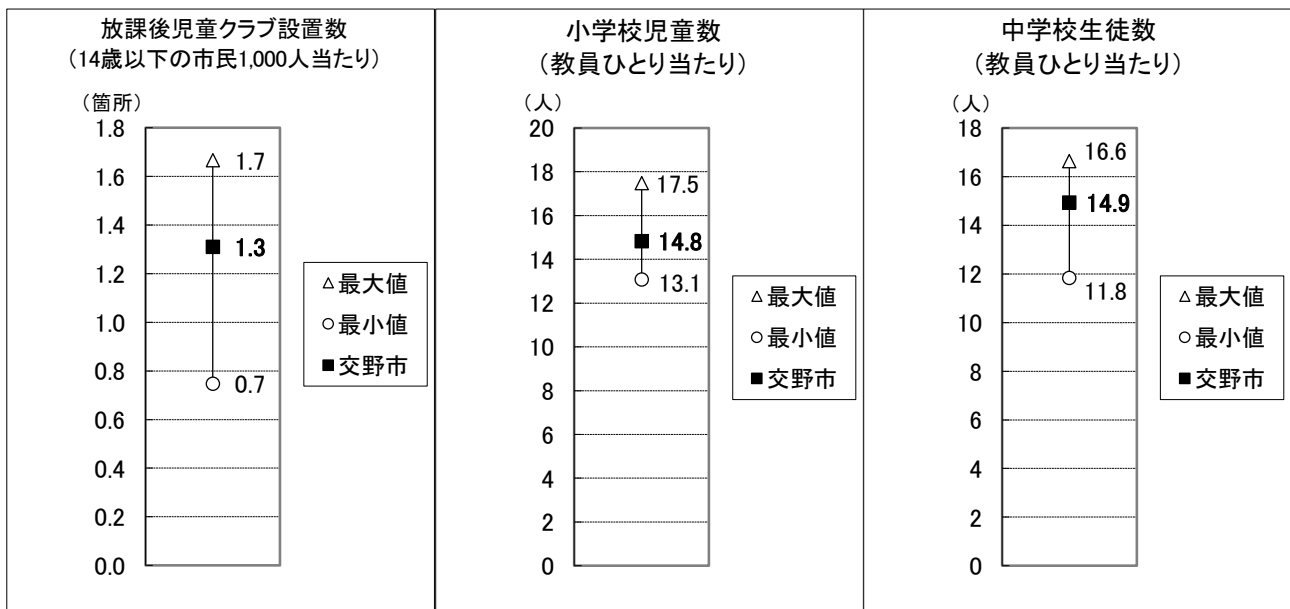
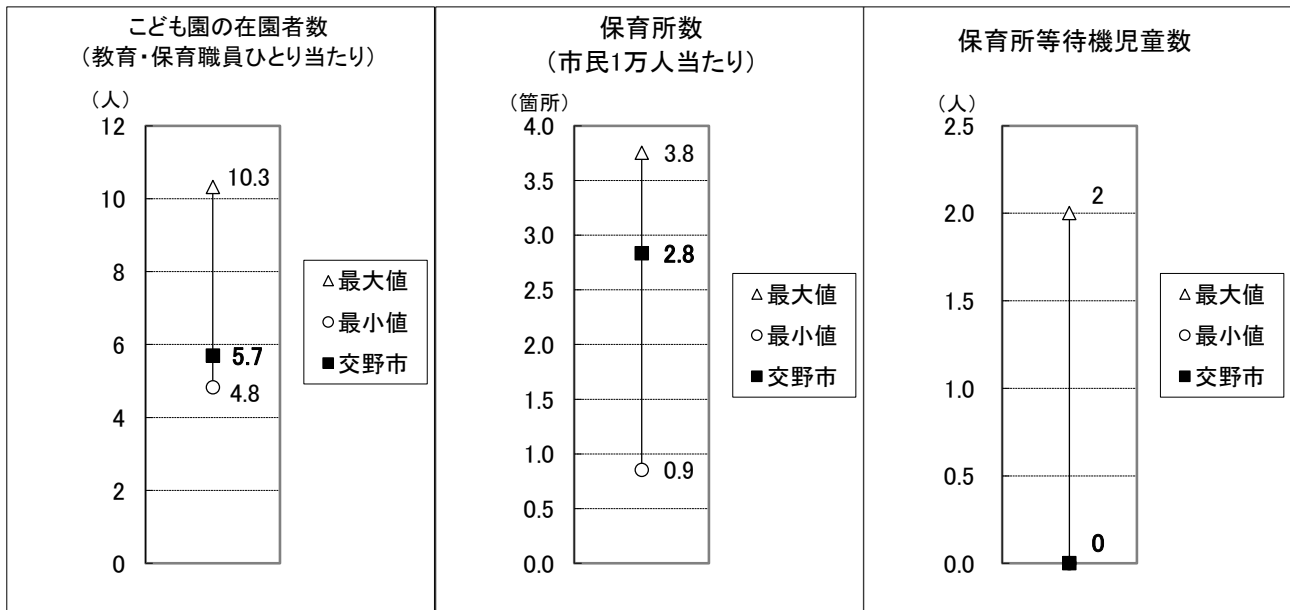
生活保護人員保護率:近畿都市統計協議会編「近畿都市統計要覧」

人口:総務省「住民基本台帳に基づく人口、人口動態及び世帯数調査」

6. 子ども・教育

(職員ひとり当たりこども園在園者数は他市より少ない。放課後児童クラブは他市より多い。)

- 職員ひとり当たりこども園の在園者数は低位に位置している。
- 14歳以下の市民1,000人当たり放課後児童クラブ設置数は上位に位置している。
- 教員ひとり当たり小学校児童数は中位に位置している。
- 教員ひとり当たり中学校生徒数は上位に位置している。



こども園の在園者数(教育・ 保育職員ひとり当たり)(人)			保育所数 (市民1万人当たり)(箇所)			保育所等待機児童数(人)		
1	大東市	4.8	1	守口市	3.8	1	交野市	0
2	門真市	5.3	2	門真市	3.5	2	寝屋川市	0
3	交野市	5.7	3	四條畷市	3.2	3	枚方市	0
4	寝屋川市	5.7	4	大東市	2.9	4	門真市	0
5	四條畷市	5.9	5	交野市	2.8	5	大東市	0
6	守口市	5.9	6	枚方市	2.4	6	守口市	0
7	生駒市	6.2	7	生駒市	2.3	7	四條畷市	2
8	京田辺市	6.4	8	寝屋川市	2.2			
9	八幡市	6.5	9	八幡市	1.5			
10	枚方市	10.3	10	城陽市	1.3			
			11	京田辺市	0.9			

こども園の在園者数:文部科学省「学校基本調査」
令和2年実績値。

保育所数:大阪府「大阪府統計年鑑」、各自治体統計書
令和2年実績値。人口は令和2年1月1日人口を使用。

保育所等待機児童数:大阪府「保育所等利用待機児童数等の状況について」
令和3年実績値。

人口:総務省「住民基本台帳に基づく人口、人口動態及び世帯数調査」

放課後児童クラブ設置数(14歳 以下の市民1,000人当たり)(箇所)			小学校児童数 (教員ひとり当たり)(人)			中学校生徒数 (教員ひとり当たり)(人)		
1	生駒市	1.67	1	門真市	13.1	1	八幡市	11.8
2	交野市	1.31	2	守口市	14.1	2	守口市	12.0
3	門真市	1.17	3	八幡市	14.3	3	城陽市	12.2
4	城陽市	1.15	4	四條畷市	14.6	4	門真市	12.5
5	八幡市	0.98	5	大東市	14.7	5	大東市	12.8
6	枚方市	0.95	6	交野市	14.8	6	四條畷市	13.8
7	寝屋川市	0.91	7	枚方市	15.1	7	枚方市	14.3
8	守口市	0.88	8	城陽市	15.5	8	生駒市	14.5
9	四條畷市	0.87	9	寝屋川市	15.6	9	寝屋川市	14.5
10	大東市	0.85	10	京田辺市	17.1	10	交野市	14.9
11	京田辺市	0.75	11	生駒市	17.5	11	京田辺市	16.6

放課後児童クラブ設置数:各自治体ホームページ

令和3年現在の掲載値。14歳以下人口は令和3年1月1日人口を使用。

小学校児童数、中学校生徒数:文部科学省「学校基本調査」

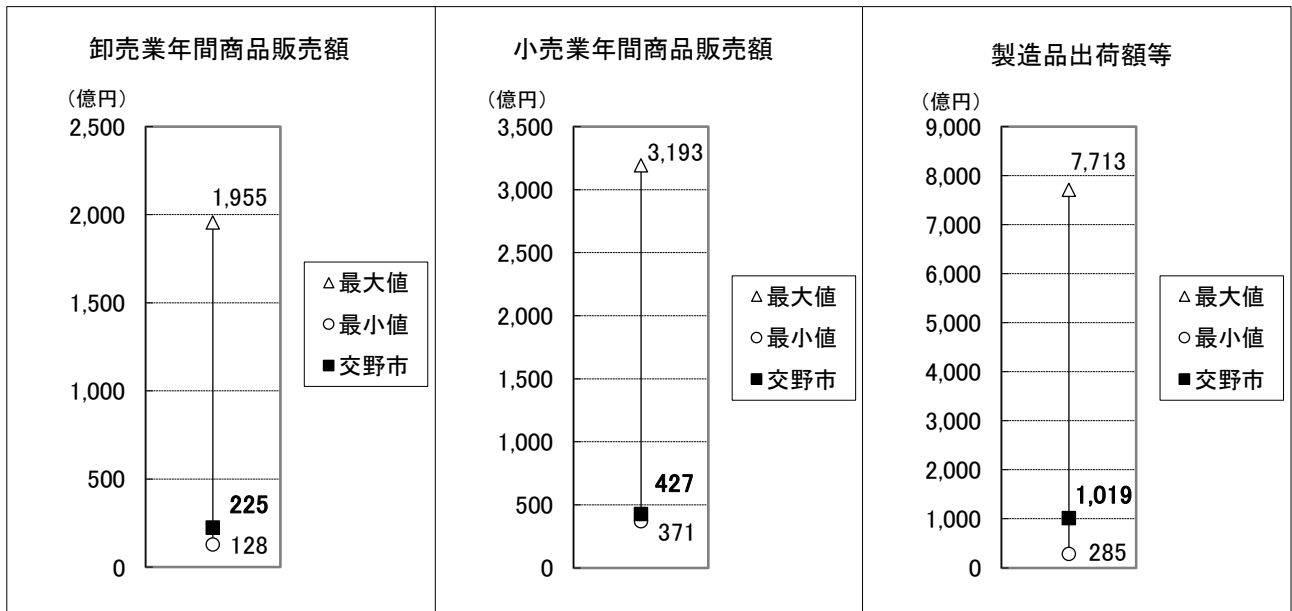
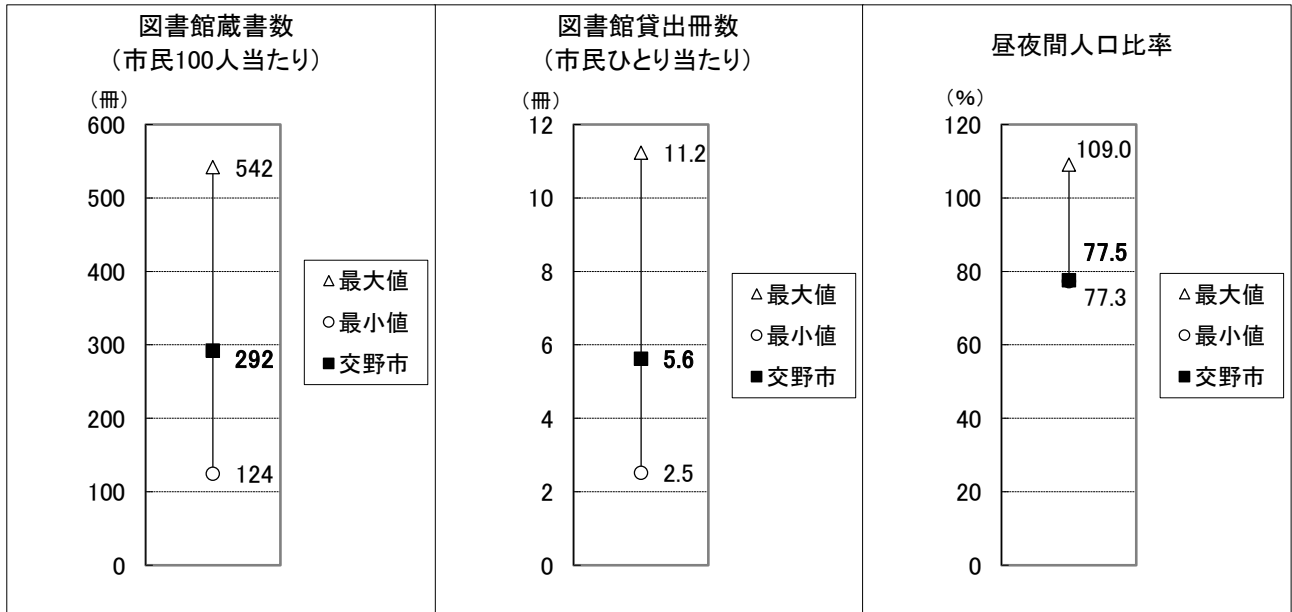
令和2年度実績値。

人口:総務省「住民基本台帳に基づく人口、人口動態及び世帯数調査」

7. 都市魅力・産業

(昼夜間人口比率は他市より低い。小売業商品売上は他市より少ない。)

- 図書館蔵書数はやや低位よりに位置している。
- 昼夜間人口比率は低位に位置している。
- 卸売業年間商品販売額、製造品出荷額等はやや低位よりに位置している。
- 小売業年間商品販売額は低位に位置している。



図書館蔵書数 (市民 100 人当たり)(冊)			図書館貸出冊数 (市民ひとり当たり)(冊)			昼夜間人口比率(%)		
1	生駒市	542	1	京田辺市	11.2	1	門真市	109.03
2	京田辺市	498	2	生駒市	11.2	2	京田辺市	100.11
3	四條畷市	454	3	枚方市	8.3	3	大東市	97.83
4	大東市	422	4	八幡市	7.0	4	守口市	95.49
5	城陽市	393	5	大東市	6.1	5	枚方市	88.85
6	八幡市	369	6	交野市	5.6	6	寝屋川市	88.80
7	枚方市	306	7	城陽市	5.6	7	八幡市	88.40
8	交野市	292	8	四條畷市	5.3	8	四條畷市	85.32
9	寝屋川市	235	9	寝屋川市	3.7	9	城陽市	82.71
10	門真市	215	10	門真市	2.5	10	交野市	77.55
11	守口市	124				11	生駒市	77.28

図書館蔵書数、図書館貸出冊数：大阪府「大阪府統計年鑑」、京都府「京都府統計書」、生駒市「生駒市統計書」
令和元年度実績値。人口は令和 2 年 1 月 1 日人口を使用。

昼夜間人口比率：総務省「平成 27 年国勢調査」

人口：総務省「住民基本台帳に基づく人口、人口動態及び世帯数調査」

卸売業年間商品販売額 (億円)			小売業年間商品販売額 (億円)			製造品出荷額等 (億円)		
1	寝屋川市	1,955	1	枚方市	3,193	1	枚方市	7,713
2	門真市	1,852	2	寝屋川市	1,920	2	大東市	3,968
3	枚方市	1,841	3	守口市	1,460	3	門真市	3,121
4	八幡市	1,559	4	門真市	999	4	京田辺市	2,322
5	守口市	1,170	5	生駒市	935	5	寝屋川市	1,800
6	大東市	1,105	6	大東市	922	6	八幡市	1,548
7	京田辺市	247	7	八幡市	708	7	守口市	1,399
8	交野市	225	8	城陽市	604	8	交野市	1,019
9	城陽市	209	9	京田辺市	467	9	城陽市	962
10	生駒市	137	10	交野市	427	10	生駒市	735
11	四條畷市	128	11	四條畷市	371	11	四條畷市	285

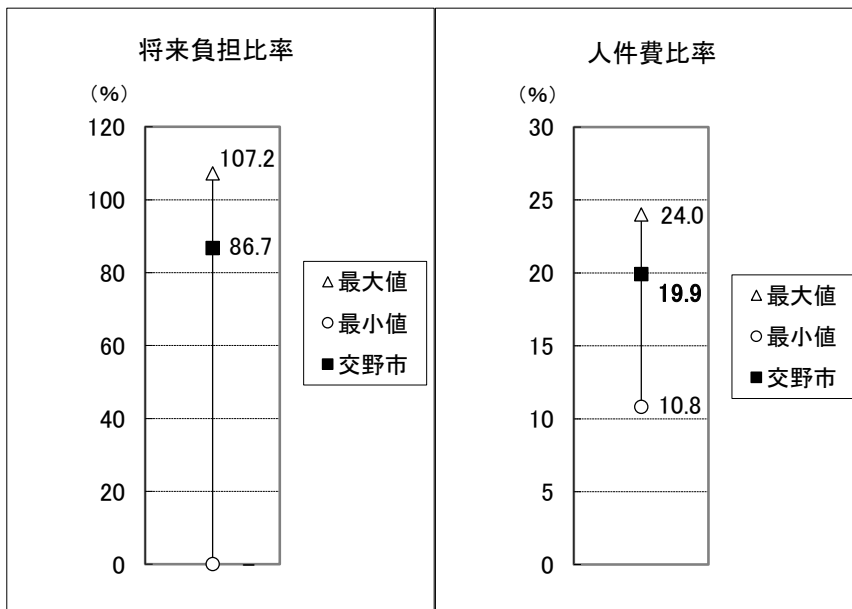

卸売業年間商品販売額、小売業年間商品販売額：総務省「平成 28 年経済センサス-活動調査」

製造品出荷額等：経済産業省「工業統計調査 2020 年確報地域別統計表(2019 年実績)」

8. 行財政

(実質公債費比率、将来負担比率、人件費比率は他市より高い。)

- 経常収支比率、財政力指数は中位に位置している。
- 実質公債費比率は最大値で上位に位置している。
- 将来負担比率、人件費比率は上位に位置している。



経常収支比率(%)			財政力指数			実質公債費比率(%)		
1	寝屋川市	97.5	1	生駒市	0.83	1	枚方市	-0.8
2	京田辺市	99.8	2	枚方市	0.80	2	寝屋川市	0.4
3	生駒市	101.0	3	京田辺市	0.80	3	京田辺市	1.6
4	四條畷市	102.6	4	大東市	0.75	4	八幡市	1.9
5	枚方市	103.4	5	守口市	0.72	5	門真市	4.5
6	交野市	104.2	6	交野市	0.71	6	生駒市	4.6
7	城陽市	104.5	7	八幡市	0.70	7	四條畷市	5.6
8	八幡市	105.0	8	門真市	0.69	8	大東市	6.2
9	守口市	105.8	9	寝屋川市	0.67	9	守口市	6.8
10	門真市	108.0	10	城陽市	0.65	10	城陽市	9.1
11	大東市	110.0	11	四條畷市	0.62	11	交野市	9.4

経常収支比率、財政力指数、実質公債費比率：総務省「令和元年度市町村決算カード」

将来負担比率(%)			人件費比率(%)		
1	寝屋川市	-	1	守口市	10.8
2	枚方市	-	2	大東市	11.1
3	大東市	-	3	寝屋川市	12.0
4	四條畷市	-	4	門真市	12.3
5	生駒市	-	5	枚方市	15.1
6	八幡市	-	6	四條畷市	15.2
7	京田辺市	-	7	城陽市	15.2
8	門真市	39.0	8	生駒市	17.6
9	守口市	50.9	9	交野市	19.9
10	交野市	86.7	10	八幡市	19.9
11	城陽市	107.2	11	京田辺市	24.0

将来負担比率、人件費比率：総務省「令和元年度市町村決算カード」