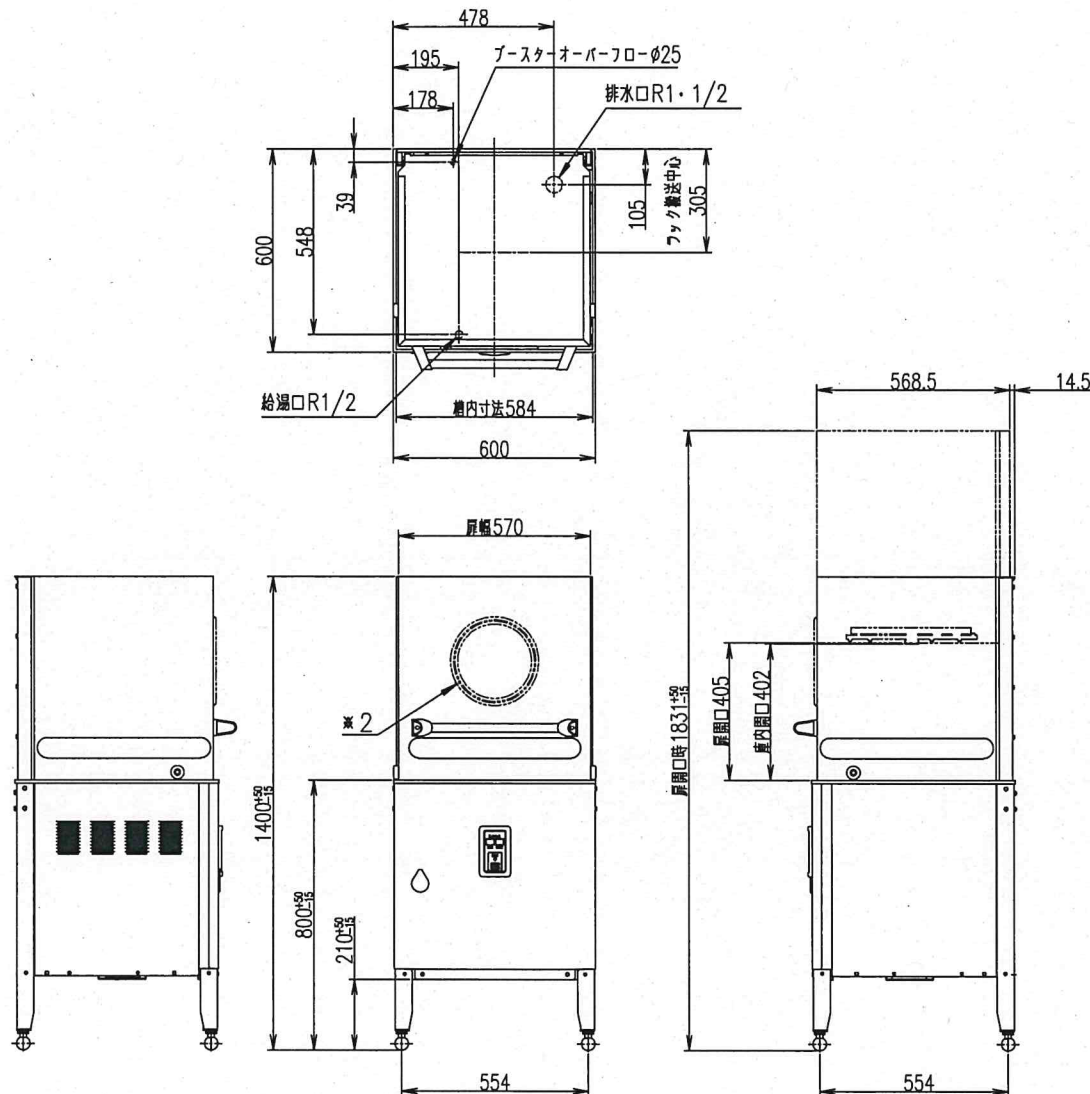


仕様



供給電源電圧		AC200V(三相)		
		50Hz 又は 60Hz		
洗浄方式	主洗浄	上下圧力噴射・回転ノズル		
	すすぎ洗浄	上下圧力噴射・回転ノズル		
処理能力		34フック/h	57フック/h	40フック/h
洗浄サイクル	主洗浄	90秒	50秒	75秒
	休止	3秒		
	すすぎ洗浄	10秒		
		103秒	63秒	88秒
洗浄槽貯湯量		27L		
すすぎ消費量		2.2L/1洗浄サイクル		
主洗浄ポンプ		0.7kW		
すすぎポンプ		0.15kW		
洗浄槽ヒーター		単相1kW(オプション: 2kW)		
洗浄湯温度		65℃		
電気プースター				
加熱ヒーター		3kW	5kW	10kW
温度調整		サーミスター		
温度設定		85℃		
安全装置	空焚防止	フロートスイッチ		
	漏電防止	漏電遮断器		
貯湯量		10L(有効: 3.5L)		
消費電力 ※1		4kW	6kW	11kW
消費電流		15A	22A	37A
接 続	給湯	R 1/2 (15A)		
	排水	R1・1/2 (40A)		
給湯温度条件		55℃以上	55℃以上	市水
給水(湯)圧		0.05MPa~0.20MPa		
電源コード		約3m(機外)		
質 量		108kg(プースター8kg含む)		
付属品	万能フック			
	排水ホース			
	プースターオーバーフローホース			

主要材料	本体	SUS304・SUS430
	ポンプ	ガラス入変性PPE (ハネグルマ)
	洗浄槽	SUS304
	洗浄シャワーフォーム	SUS304
	給水用電磁弁	SUS

- *1: オプション2kWヒーターは+1kWとなります。
 *2: 扉窓付きはオプションとなります。

製品の仕様及び外観は、品質改良のため予告なしに変更する場合があります。

あさひ認定こども園 品名②

00T300B

DATE
*
FILE
WOS240402Z002L

規格・寸法
A500-E10

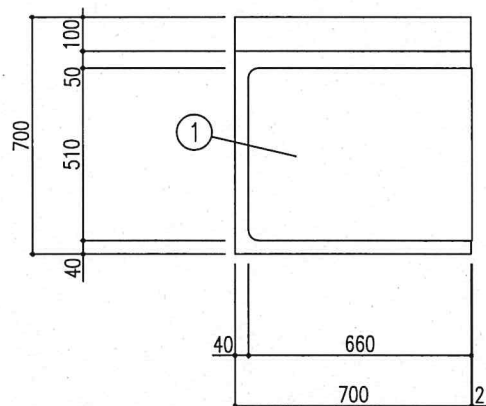
図面名称
食器洗浄機

No.
2

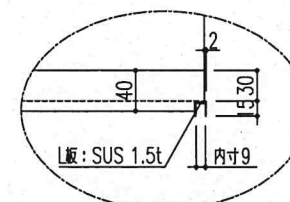
Quant.
1

SCALE
1/15

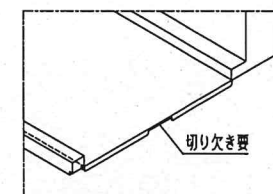
* — *



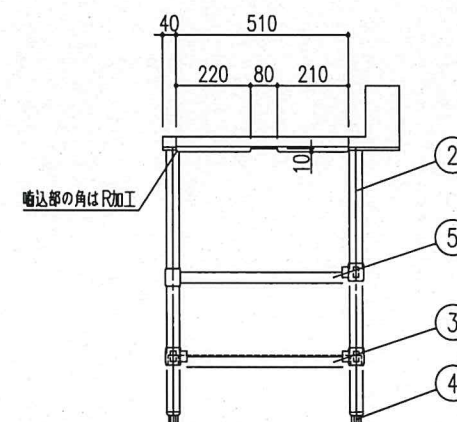
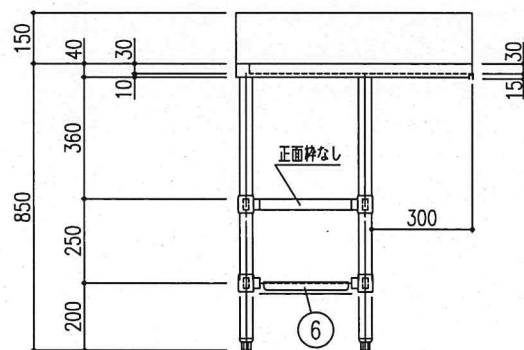
品番	名 称	備 考
1	槽 板	SUS 430 1.2t No.4
2	パイプ脚	SUS 430 φ38 1.2t (継手付)
3	パイプ枠	SUS 304 □32×16 1.2t
4	アジャスト	SUS 304 / TO-108SA
5	フックストッパー	SUS 430 φ38 1.2t (継手付、三方枠)
6	取外式平板	SUS 430 1.0t No.4 (分割式)



嚙込部詳細



嚙込部イメージ



あさひ認定こども園 品名③

DATE

*

FILE

W0S240402Z003L

規格・寸法

700X700X850

図面名称

クリーンテーブル

No.

3

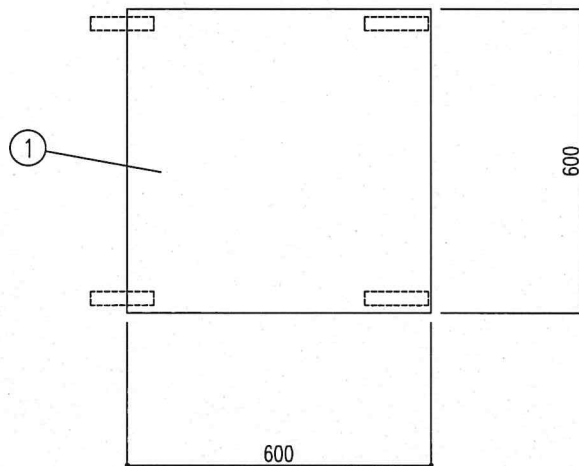
Quant.

1

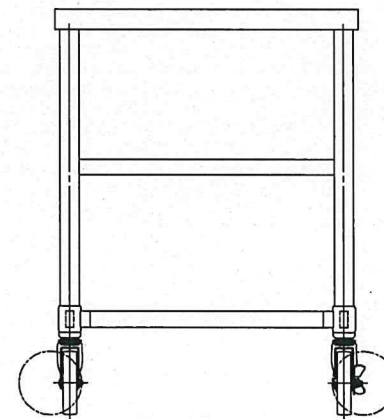
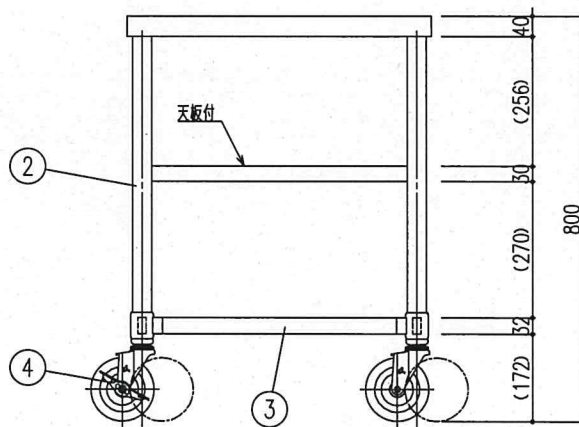
SCALE

1/15

* — *



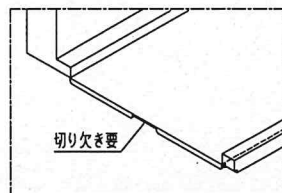
品番	名 称	備 考
1	甲 板	SUS 430 1.2t No.4
2	バ イ ブ 脚	SUS 430 φ38 1.2t (継手付)
3	バ イ ブ 枠	SUS 304 □32×16 1.2t
4	キ ャ ス タ ー	ウレタン製 / φ125自在×4 (対角ストッパー付)



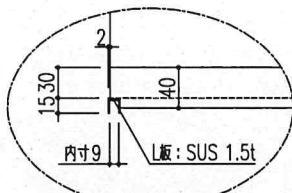
あさひ認定こども園 品名④

DATE *	規格・寸法 600X600X850 (棚2段)				* — *
FILE W0S240402Z004L	図面名称 移動台	No. 4	Quant. 1	SCALE 1/10	

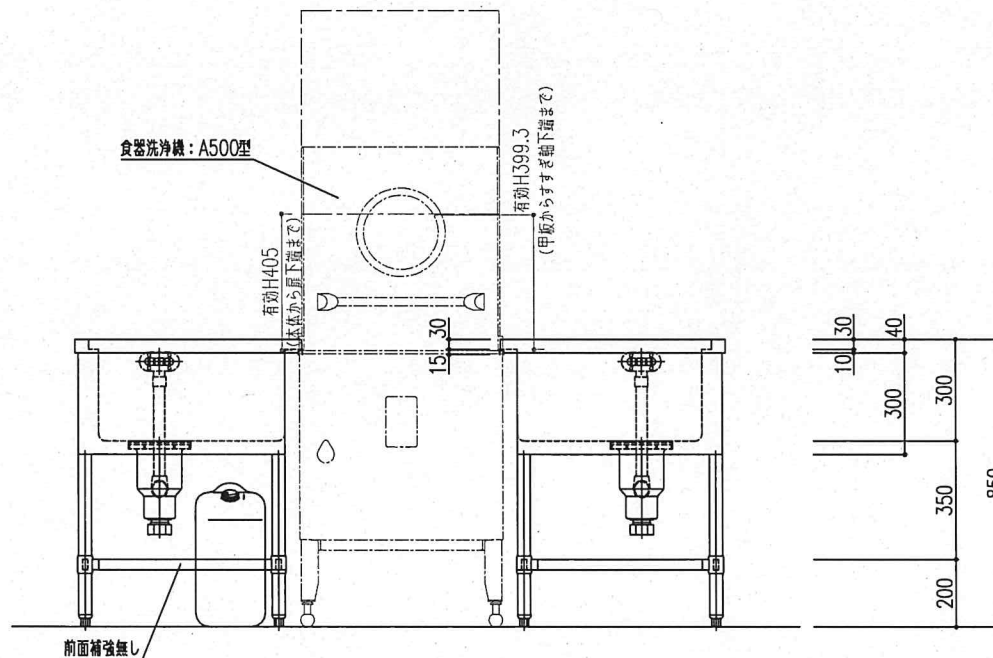
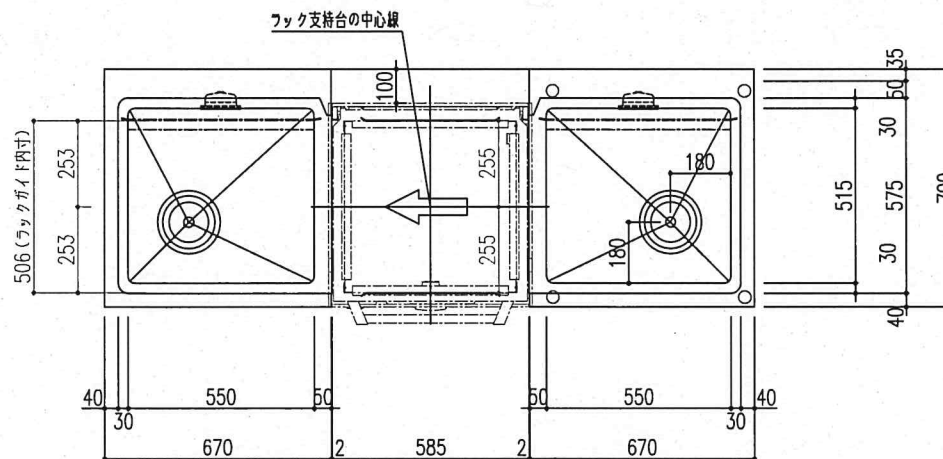
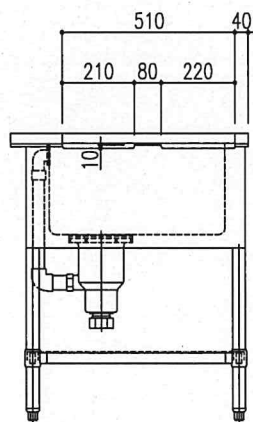
品番	名 称	備 考
1	槽 板	SUS 430 1.2t No.4
2	化 粧 板	SUS 430 0.8t No.4
3	パ イ プ 脚	SUS 430 φ38 1.2t (継手付)
4	パ イ プ 枠	SUS 304 □32×16 1.2t
5	ア ジ ャ ス ト	SUS 304
6	排 水 ト フ ッ プ	カゴ付防臭トフッパ40A (排水アダプター付) / TO-195
7	オ ー バ ー フ ロ ー	小判型 / TO-232P
8	取 外 式 平 板	SUS 430 1.0t No.4 (分割式)
9	フ ッ ク レ ー ル	SUS 430 L3×30×30



嚙込部イメージ



嚙込部詳細

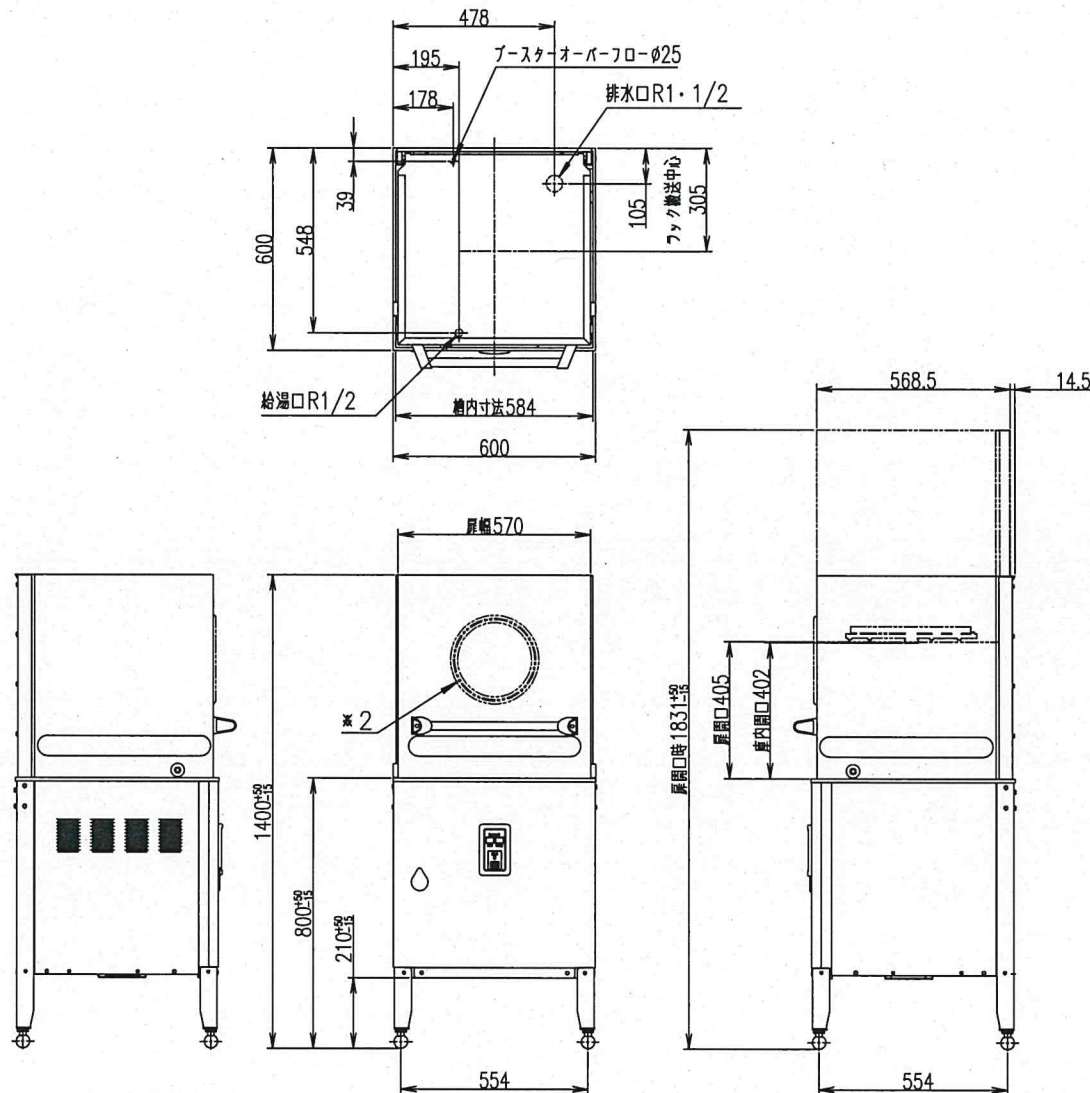


※パンチング板付
※左右対象各1台

くらやま認定こども園 品名⑤⑥

DATE	規格・寸法	No.	Quant.	SCALE	* — *
*	670X700X850				
FILE	図面名称				
W0S240401Z001LA	一槽シンク	1,3	2	1/15	

仕様



供給電源電圧		AC200V(三相) 50Hz 又は 60Hz		
洗浄方式	主洗浄	上下圧力噴射・回転ノズル		
	すすぎ洗浄	上下圧力噴射・回転ノズル		
処理能力		34フック/h	57フック/h	40フック/h
洗浄サイクル	主洗浄	90秒	50秒	75秒
	休止	3秒		
	すすぎ洗浄	10秒		
		103秒	63秒	88秒
洗浄槽貯湯量		27L		
すすぎ消費量		2.2L/1洗浄サイクル		
主洗浄ポンプ		0.7kW		
すすぎポンプ		0.15kW		
洗浄槽ヒーター		単相1kW(オプション: 2kW)		
洗浄湯温度		65℃		
電気ブースター				
加熱ヒーター		3kW	5kW	10kW
温度調整		サーミスター		
温度設定		85℃		
安全装置	空焚防止	フロートスイッチ		
	漏電防止	漏電遮断器		
貯湯量		10L(有効: 3.5L)		
消費電力 ※1		4kW	6kW	11kW
消費電流		15A	22A	37A
接 続	給湯	R 1/2 (15A)		
	排水	R1・1/2 (40A)		
給湯温度条件		55℃以上	55℃以上	市水
給水(湯)圧		0.05MPa~0.20MPa		
電源コード		約3m(線外)		
質 量		108kg(ブースター8kg含む)		
付属品	万能フック			
	排水ホース			
	ブースターオーバーフローホース			

主要材料	本体	SUS304・SUS430
	ポンプ	ガラス入変性PPE (ハネグルマ)
	洗浄槽	SUS304
	洗浄シャワーフォーム	SUS304
	給水用電磁弁	SUS

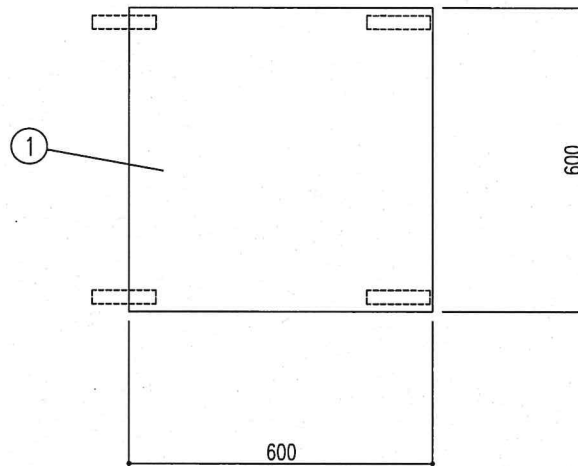
※1: オプション2kWヒーターは+1kWとなります。
 ※2: 扉窓付きはオプションとなります。

製品の仕様及び外観は、品質改良のため予告なしに変更する場合があります。

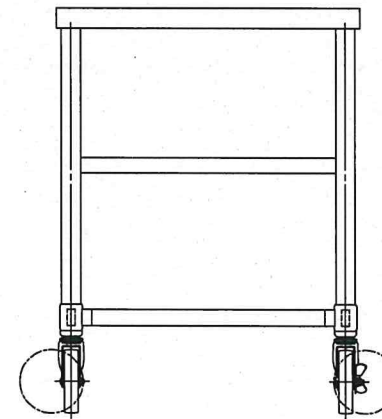
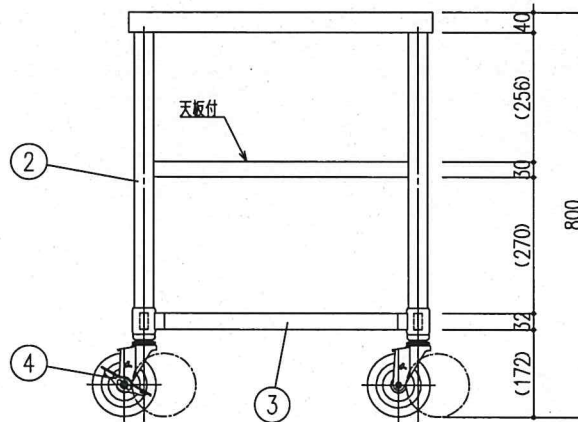
くらやま認定こども園 品名⑦

JB

DATE	規格・寸法				* — *
*	A500-E10				
FILE	図面名称	No.	Quant.	SCALE	
W0S240401Z002L	食器洗浄機	2	1	1/15	



品番	名 称	備 考
1	甲 板	SUS 430 1.2t No.4
2	バ イ プ 脚	SUS 430 φ38 1.2t (継手付)
3	バ イ プ 枠	SUS 304 □32×16 1.2t
4	キ ャ ス タ ー	ウレタン製 / φ125自在×4 (対角ストッパー付)



くらやま認定こども園 品名⑧

DATE *	規格・寸法 600X600X850 (棚3段)				* — *
FILE WOS240401Z003L	図面名称 移動台	No. 4	Quant. 1	SCALE 1/10	

ソイルドテーブル
1100 × 700 × 850

消毒保管機

クリーンテーブル
700 × 700 × 850

台下消毒保管機
1300 × 600 × 850

三槽シンク
1800 × 600 × 870

台
1200 × 600 × 870

三槽シンク
1200 × 750 × 870

台
900 × 600 × 870

食器洗浄機
A500-ET0

台下戸棚
1200 × 600 × 850

600
2300

品番	品名	規格仕様	外形寸法 (mm)			量	給 排 水				ガ ス (都市ガス)		電 気 (kW)			空 気		F	備 考
			開口	奥行	高さ		給水 (A) ☉	給排水 (A) Ⓜ	排水 (A) ⊕	径 パイプ	口径 (A) ▲ ♂	消費量 (kg/h)	消費量 (kW)	消費量 (kW)	消費量 (kW)	給気 (A) ☐	排気 (A) Ⓜ		
1	ソイルテーブル		1100	700	850	1	15x2	15x2	40x2										
2	食器洗浄機	AS00-E10	600	600	1400	1	15		標準2002 44						11.000			○	正誤表 取扱説明書 保証書等
3	クリンテーブル		700	700	850	1													
4	移動台		600	600	850	1													中略2ページ
	設備調査合計											0.00	0.000	0.000	11.000		0.0		

	DATE 2024.05.02	工事名称 あさひ幼稚園			* — *
	FILE W0S240402A00L	図面名称 洗浄機配置図	No. *	Quant. *	
			SCALE 1/50		

Technical drawing of a kitchen unit layout. The drawing shows a sink unit with a width of 1600mm and a depth of 740mm. The sink is divided into three sections, each 530mm wide. The total width of the sink is 1600mm. The depth of the sink is 740mm. The drawing also shows a dishwasher unit with a width of 600mm and a depth of 740mm. The total width of the unit is 1600mm. The drawing includes dimensions for the sink and dishwasher, and a note indicating the unit is for a kitchen.

消保管機

食器洗浄機
A500-ET10
一槽シンク
900 × 700 × 850

一槽シンク
900 × 700 × 850

1940

1200

670 800 670

530 530 530

① ② ③

④

シンク

台 1200 × 700 × 850

台 1200 × 700 × 850

台 台

<撤去品>
三槽シンク
1600 × 740 × 850

注) 設備容量の数値は各1台当たりを示す。 注) 付属品として記載のない備品類・収納物は含まない。

	DATE 2024.05.14	工事名称 くらやま幼児園				* — *
	FILE W0S240401D00L	図面名称 洗浄機配置図	No. *	Quant. *	SCALE 1/50	