

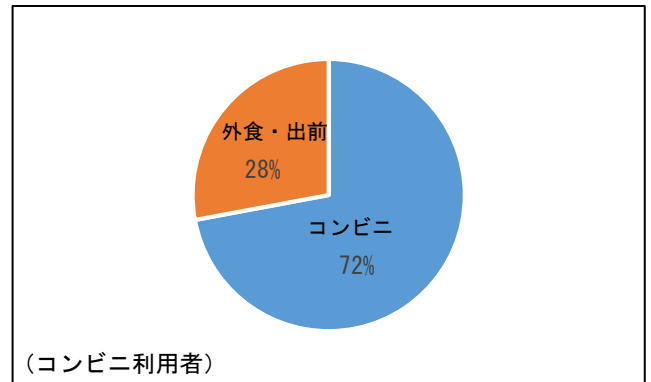
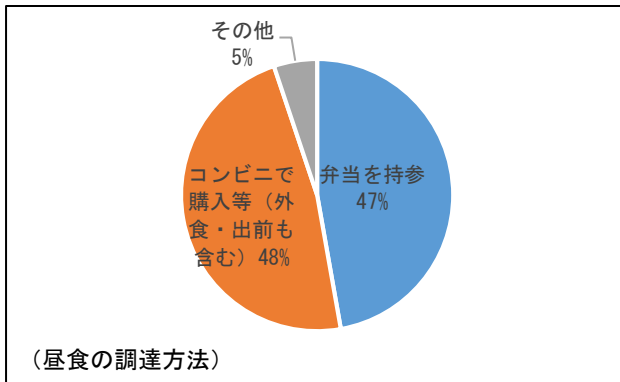
職員の昼食状況アンケート 主な結果

基本事項

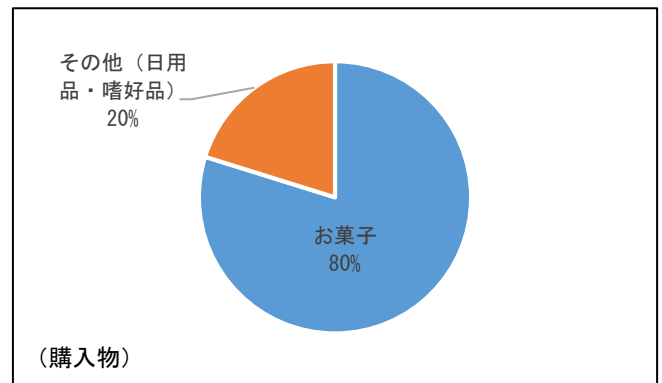
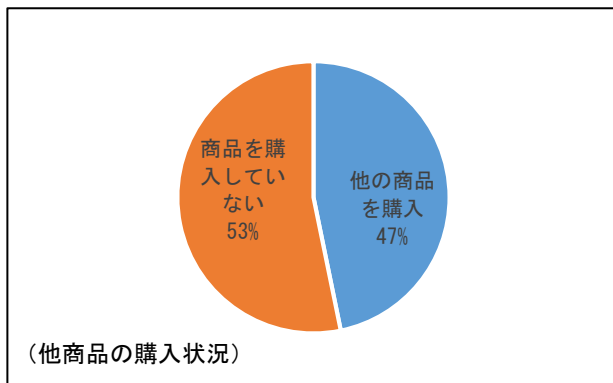
- ・職員数 278名（令和7年8月時点/市役所本館・別館・第二別館・旧消防庁舎の全職員）
- ・回答者数 233名（男性：119名、女性114名）
- ・回答率 約83.8%
- ・回答者世代 20代：21人、30代：58人、40代：56人、50代：73人、60代～：25人

掲載候補データ

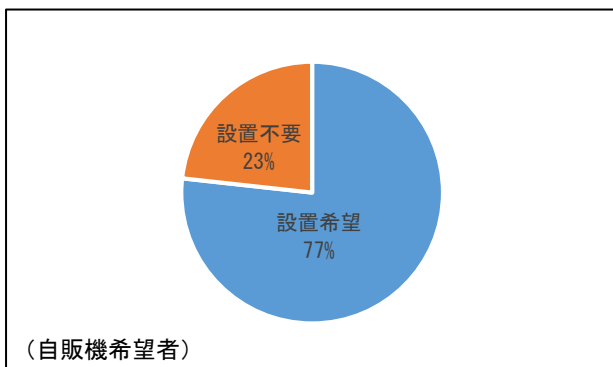
- (1) 少なくとも週1回以上は、「出前の注文」、「近くの店（例：コンビニ）で購入」または「飲食店へ外食」をする方は約48%（112名）で、そのうち、昼休憩時におけるコンビニ利用者は約7割（約80名）を占めている。



- (2) 近くの店で昼ごはんを除き、他の商品を購入する方は約47%（109名）。そのうち、お菓子を購入している方は、約8割（87名）を占めている。



- (3) 市役所本館地下1階休憩スペース利用者（55名）のうち、食品用自販機の設置を希望する方は約77%（45名）で、希望する商品としては、カップめん類、ごはん類、パン類、お菓子類が主に挙げられる。



(参考) 毎週水曜日は、市役所本館で交野市立支援センターがパンの販売を行っている。