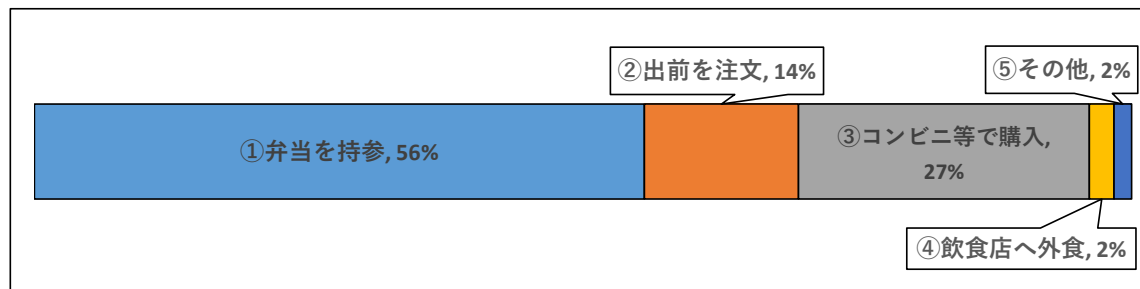


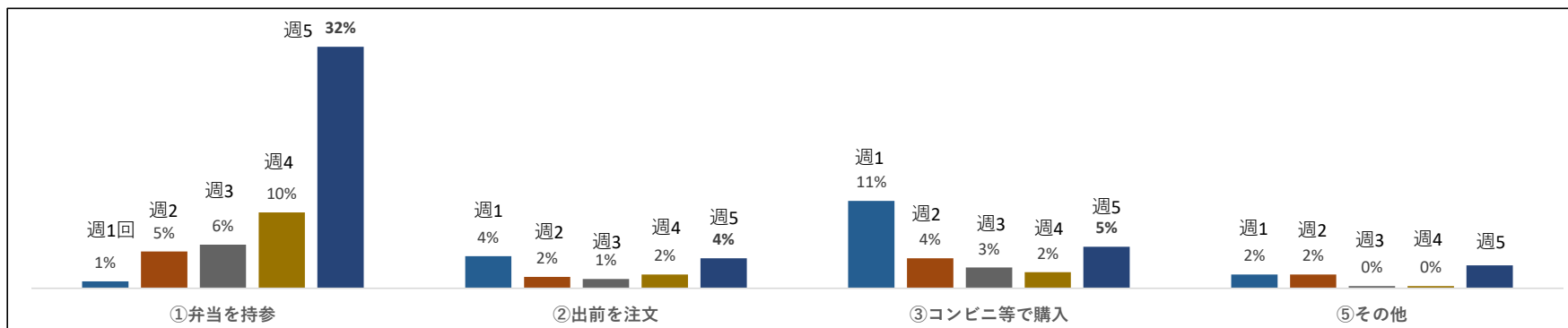
問3 昼食の調達方法をご回答ください（複数回答あり）。

調達方法	回答数	比率
①弁当を持参	174	56%
②出前を注文	44	14%
③コンビニ等で購入	83	27%
④飲食店へ外食	7	2%
⑤その他	5	2%
合計	313	100%



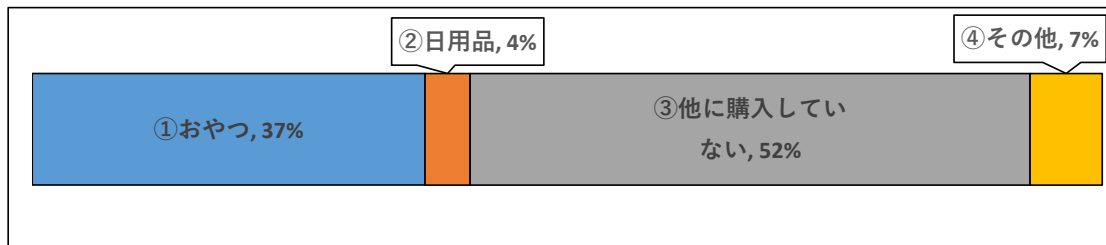
問4 質問3の回答に関するそれぞれ頻度（1週間のうち〇回利用）をご回答ください（複数回答あり）。

調達方法の頻度	回答数					回答数	比率					
	週1回	週2回	週3回	週4回	週5回		週1回	週2回	週3回	週4回	週5回	
①弁当を持参	3	16	19	33	105	176	1%	5%	6%	10%	32%	
②出前を注文	14	5	4	6	13	42	4%	2%	1%	2%	4%	
③コンビニ等で購入	38	13	9	7	18	85	11%	4%	3%	2%	5%	
④飲食店へ外食	1	3	0	0	0	4	0%	1%	0%	0%	0%	
⑤その他	6	6	1	1	10	24	2%	2%	0%	0%	3%	
合計						331						100%



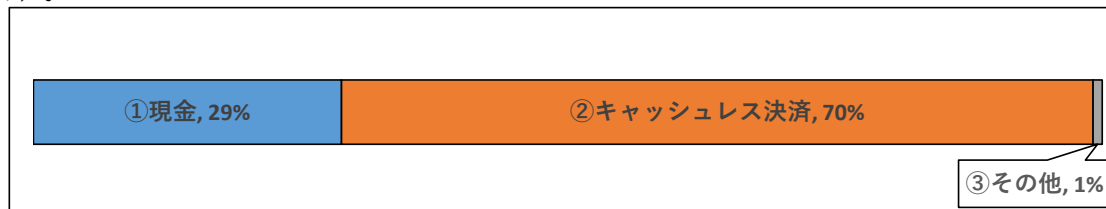
問5 昼ごはんを除く他の商品の購入状況について、ご回答ください（複数回答あり）。

■他商品の購入	回答数	比率
①おやつ	87	37%
②日用品	10	4%
③他に購入していない	124	52%
④その他	16	7%
合計	237	100%



問6 商品購入時の主な支払方法をご回答ください（複数回答あり）。

■支払方法	回答数	比率
①現金	66	29%
②キャッシュレス決済	161	70%
③その他	2	1%
合計	229	100%



問7 昼食時に市役所本館地下1階休憩スペースの利用について、ご回答ください。

■地下食堂の利用	回答数	比率
①利用している	55	24%
②利用していない	177	76%
合計	232	100%



問8 （質問7で①と回答された方のみ）市役所本館地下1階休憩スペースにおいて、食品用自販機の販売を希望する商品をご回答ください（複数回答あり）。

■販売希望商品	回答数	比率
①カップ麺類	16	19%
②ごはん類	15	17%
③パン類	23	27%
④お菓子類	21	24%
⑤その他	11	13%
合計	86	100%

